

「2022.12.02」

棉花（纱）市场周报

秋冬季订单结束 后市反弹或有限

作者：王翠冰

期货投资咨询证号：Z0015587

联系电话：0595-36208232

关注我们获取
更多资讯



业务咨询
添加客服



目录



1、周度要点小结



2、期现市场



3、产业情况



4、期权市场

➤ 行情分析:

本周郑棉期价下跌为主，新棉成本维持低位，加之下游纺企买盘积极性不高，现货市场交易清淡。

国内市场：近期籽棉收购价格表现持稳状态，折合皮棉成本大致在12500元/吨左右。疆内籽棉收购未见抢收现象。新棉公检速度加快，但依旧不及往年同期，加之受疫情管控影响，出疆运输受到限制。供应虽不紧张，但流通量依旧有限。10月底全国棉花周转库存总量约160.98万吨，环比减少1.43万吨，降幅0.88%。需求端。国内疫情局部封控影响纱企开机，产成品累库加速，短期纺企采购维持刚需、谨慎态度。总体上，新棉上量逐步增加，叠加成本偏低，预计后市棉价重心仍有下移可能。操作上，建议郑棉主力2301合约短期在12500-13800元/吨区间高抛低吸。

未来交易提示:

- ◆ 1、关注外棉价格变化
- ◆ 2、宏观因素

美棉市场

图1、CFTC美棉净持仓与ICE美棉3月合约价格走势

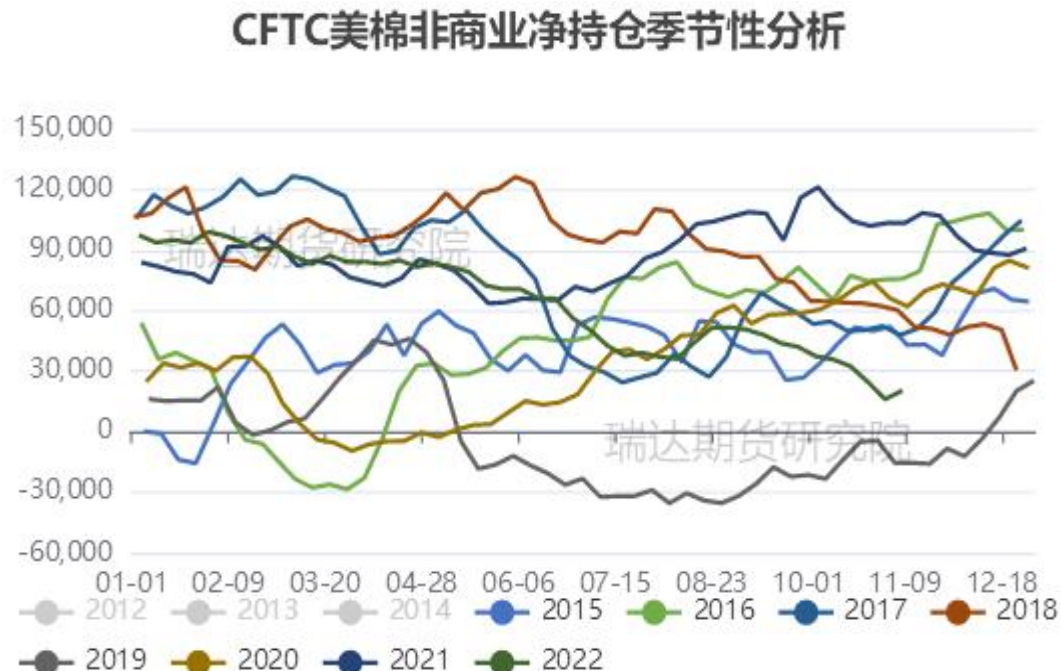


来源：wind 瑞达期货研究院

本周美棉3月合约价格大幅上涨，周度涨幅约6.79%。

据美国商品期货交易委员会数据显示，截至2022年11月22日，美棉期货非商业多头头寸为63642手，较前一周减少2785手；非商业空头持仓为45919手，较前一周减少395手；净多持仓为17723手，较上周减少2390手，净多头持仓连续两周小幅减持，多空持仓双减。

图2、CFTC美棉非商业净持仓情况



来源：wind 瑞达期货研究院

「外棉现货市场情况」

本周美棉出口情况

图3、美国陆地棉周度出口量走势



图4、国际棉花现货价格指数走势



来源：wind 瑞达期货研究院

来源：wind 瑞达期货研究院

据美国农业部（USDA），截至11月24日当周，美国2022/23年度陆地棉净签约3742吨（含签约8460吨，取消前期签约4718吨）；装运陆地棉31638吨，较前一周减少3%。国际棉花现货价格指数为97.50美分/磅。

「期货市场情况」

本周棉花期货价格微涨

图6、郑棉主力2301合约价格走势



来源: wind 瑞达期货研究院

图7、棉纱期货2301合约价格走势



来源: wind 瑞达期货研究院

本周郑棉2301合约期价微幅上涨，周度涨幅约0.15%。棉纱期货2301合约周度跌幅约0.33%

本周郑棉、棉纱期货前二十名持仓情况

图8、棉花期货前二十名持仓情况

棉花(CF)前20持仓量变化



来源：郑商所 瑞达期货研究院

图9、棉纱期货前二十名持仓情况

棉纱(CY)前20持仓量变化



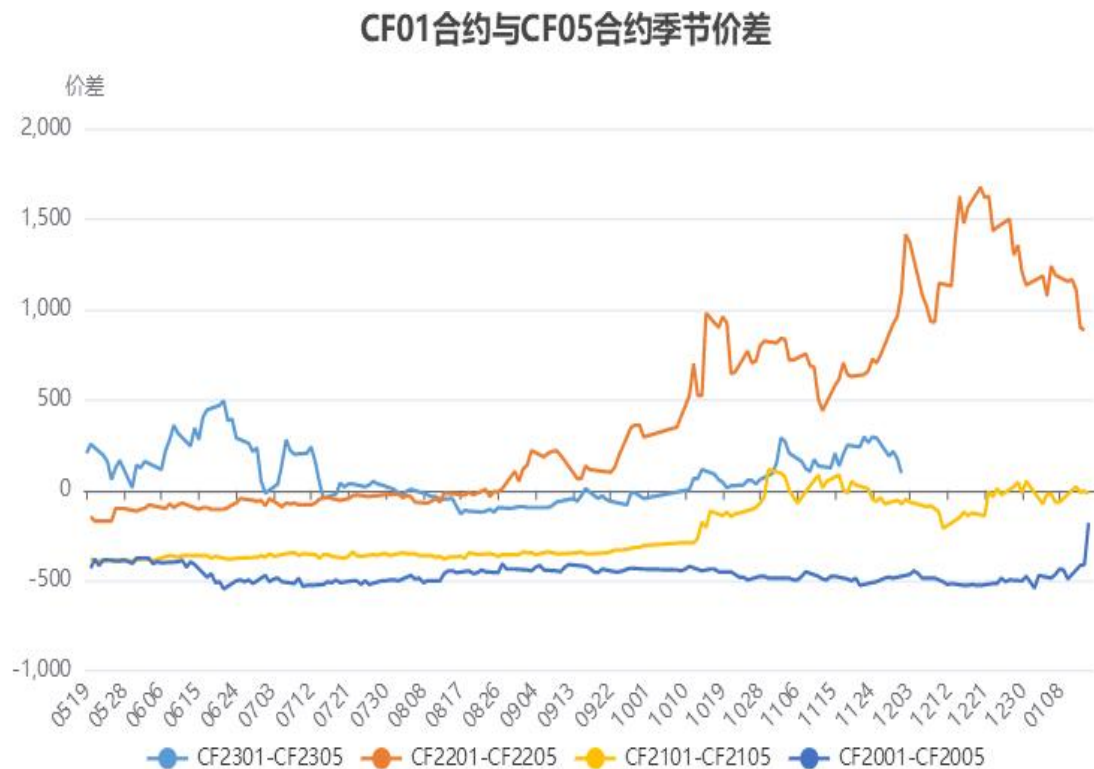
来源：郑商所 瑞达期货研究院

截止12月2日，棉花期货前二十名净持仓为-55687手，棉纱期货前二十名净持仓为-349手。

「期现市场情况」

本周棉花、棉纱现货价差

图10、郑棉1-5合约价差走势



来源：郑商所、瑞达期货研究院

图11、棉花与棉纱现货价格价差走势



来源：wind 瑞达期货研究院

截止12月2日，郑棉1-5合约价差为+30元/吨，棉花3128B与棉纱C32S现货价格价差为7658元/吨。

「期货市场情况」

本周郑棉、棉纱期货仓单情况

图12、棉花期货仓单情况



来源: wind 瑞达期货研究院

截止12月2日, 棉花期货仓单为646张, 棉纱期货仓单为0张。

图13、棉纱期货仓单情况



来源: wind 瑞达期货研究院

「 现货市场情况 」

本周棉花现货价格下跌

图14、棉花3128B现货价格指数走势



来源: wind 瑞达期货研究院

截止2022年12月2日, 棉花3128B现货价格指数为14942元/吨。

「期现市场情况」

本周郑棉、棉纱期货基差

图15、郑棉2301与棉花3128B基差走势



来源：wind 瑞达期货研究院

图16、棉纱2301合约与棉纱价格指数C32S基差走势



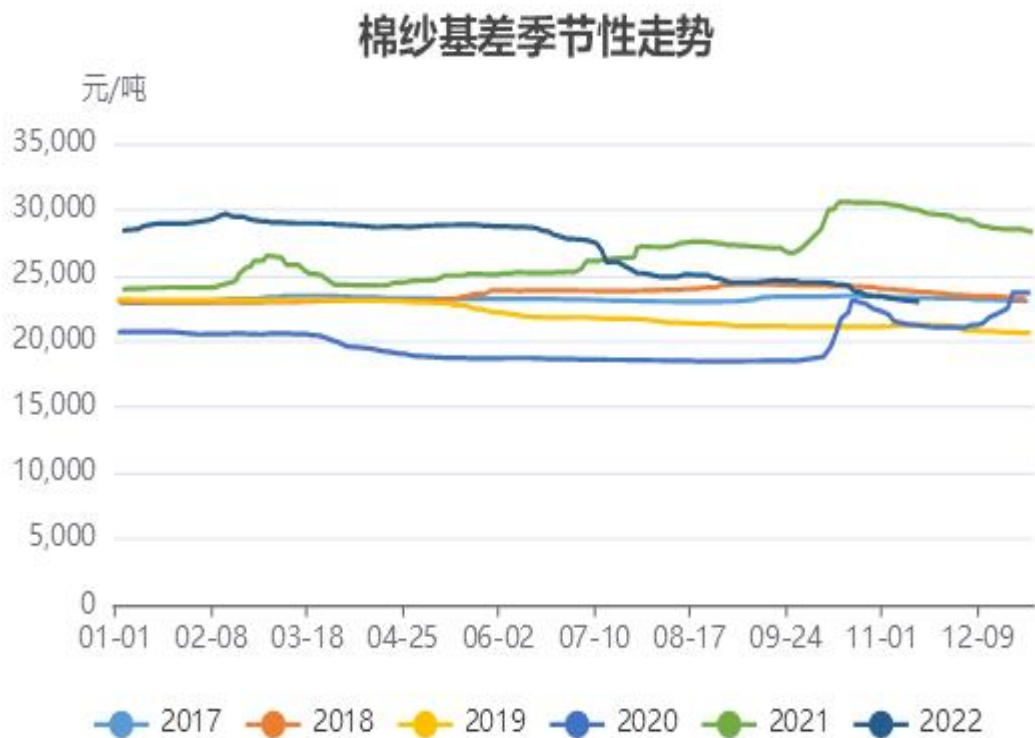
来源：wind 瑞达期货研究院

本周棉花3128B价格指数与郑棉2301合约的基差为+1457元/吨。棉纱C32S现货价格与棉纱期货2301合约基差为1700元/吨。

「现货市场情况」

本周棉纱现货价格指数下调

图17、棉纱C32S现货价格指数走势



来源：wind 瑞达期货研究院

截止2022年12月2日，中国棉纱现货C32S指数价格为22600元/吨，CY index: OEC10s（气流纱）为15650元/吨；CY index: OEC10s（精梳纱）为24500元/吨。

图18、中国各类棉纱现货价格指数走势



来源：wind 瑞达期货研究院

「进口棉（纱）成本情况」

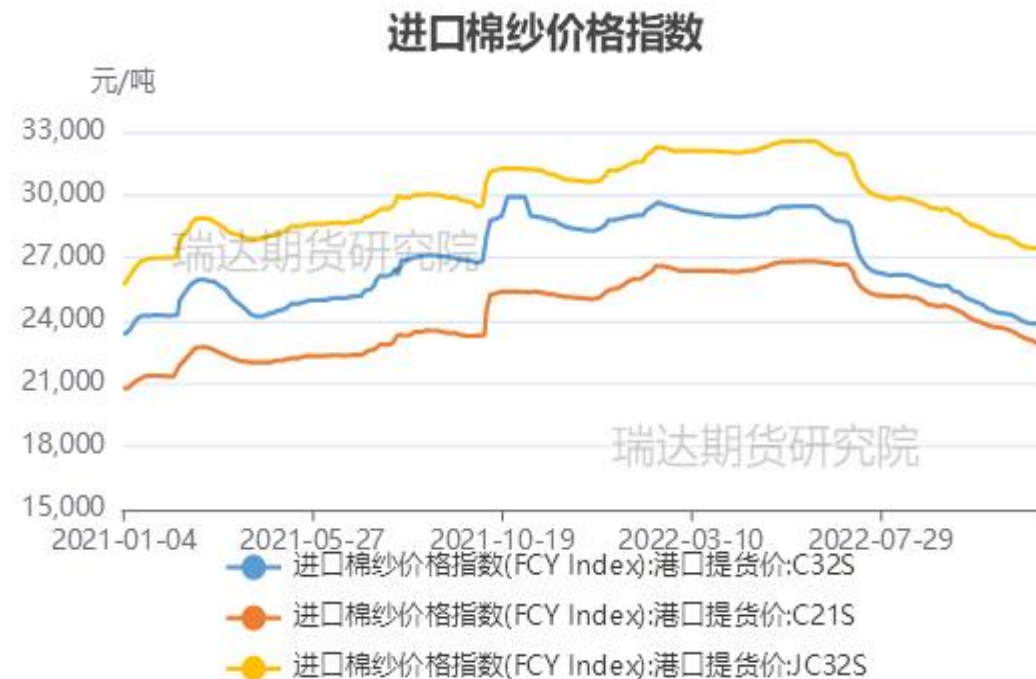
本周进口棉花（纱）价格变化

图19、进口棉花价格走势



来源：wind 瑞达期货研究院

图20、进口棉纱价格走势



来源：wind 瑞达期货研究院

截止2022年12月1日，进口棉花价格指数：滑准税港口提货价（M）17279元/吨；进口棉价格指数配额港口提货价（1%）17142元/吨。

进口棉纱价格指数（FCY index）：港口提货价C21S为22843元/吨；进口棉纱价格指数（FCY index）：港口提货价C32S为23853元/吨；
进口棉纱价格指数（FCY index）：港口提货价JC32S为27460元/吨。

供应端——籽棉收购价格平稳

图21、籽棉收购价格



来源: wind 瑞达期货研究院

截至2022-12-1 全国籽棉:3128B收购均价报3.15元/500克; 新疆籽棉:3128B收购价报3.33元/500克; 内地籽棉:3128B:平均收购价格报3.80元/500克。

「进口棉价成本利润情况」

供应端——进口棉利润情况

图22、进口棉花利润走势



来源：wind 瑞达期货研究院

截止2022年12月1日，进口棉花滑准税港口提货价（M）成本利润为-2306元/吨；进口棉配额港口提货价（1%）成本利润为-2169元/吨。

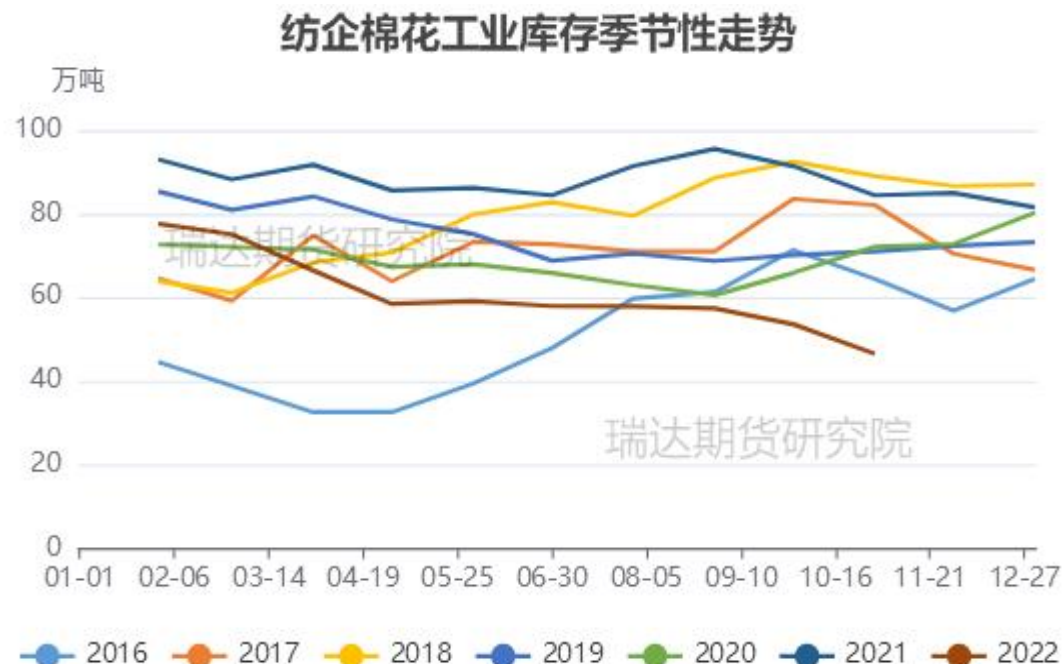
供应端——本周商业棉花库存环比增加

图23、棉花商业库存



来源：wind 瑞达期货研究院

图24、纺企棉花工业库存季节性分析



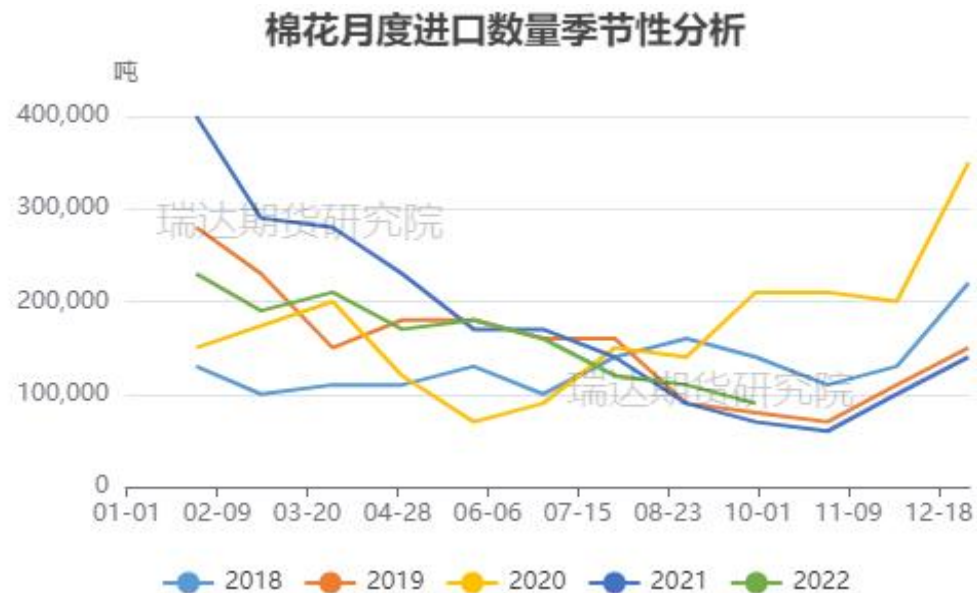
来源：wind 瑞达期货研究院

截至10月底棉花商业库存为232.03万吨，环比增加39.02万吨，同比减少51.61万吨。截至10月底棉花工业库存为46.51万吨，环比减少7.05万吨

「产业链情况」

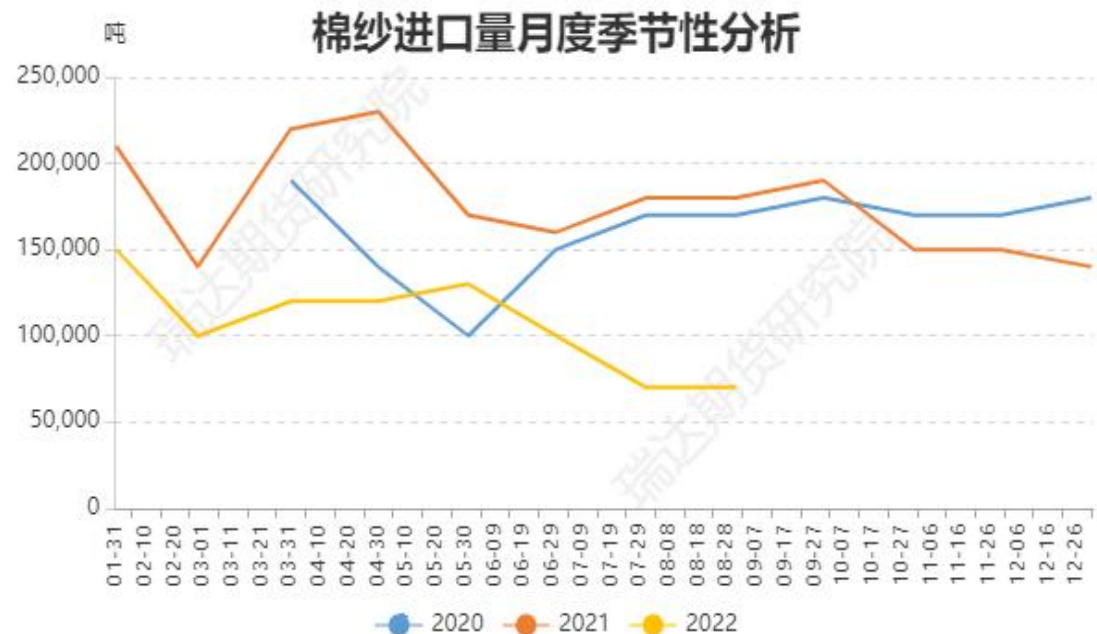
供应端——进口棉花量环比增加

图25、棉花进口量季节性分析



来源: wind 瑞达期货研究院

图26、棉纱进口量季节性分析



来源: wind 瑞达期货研究院

2022年10月我国棉花进口量13万吨，环比增加4.1万吨，同比增加7万吨或104.1%；2022年10月我国进口棉纱线6万吨，环比减少3万吨，同比减少9万吨或下降60%。

需求端——本周棉花与竞品价差

图27、棉花与涤纶短纤现货价格走势



来源：wind 瑞达期货研究院

图28、棉花与粘胶短纤价差季节性分析



来源：wind 瑞达期货研究院

截止12月2日，棉花与粘胶短纤价差为2160元/吨，棉花与涤纶价差为7920元/吨。

需求端——本周纱线、坯布库存近四年高位

图29、纱线库存天数季节性走势



来源：wind 瑞达期货研究院

图30、坯布库存天数季节性走势



来源：wind 瑞达期货研究院

截至10月底纱线库存为30.13天，环比增加0.67天；坯布库存为35.53天，环比增加0.78天。

「终端消费情况」

需求端——纺织服装出口环比下滑

图31、我国纺织服装出口月度统计



来源：海关总署 瑞达期货研究院

图32、服装及附加累计出口量情况



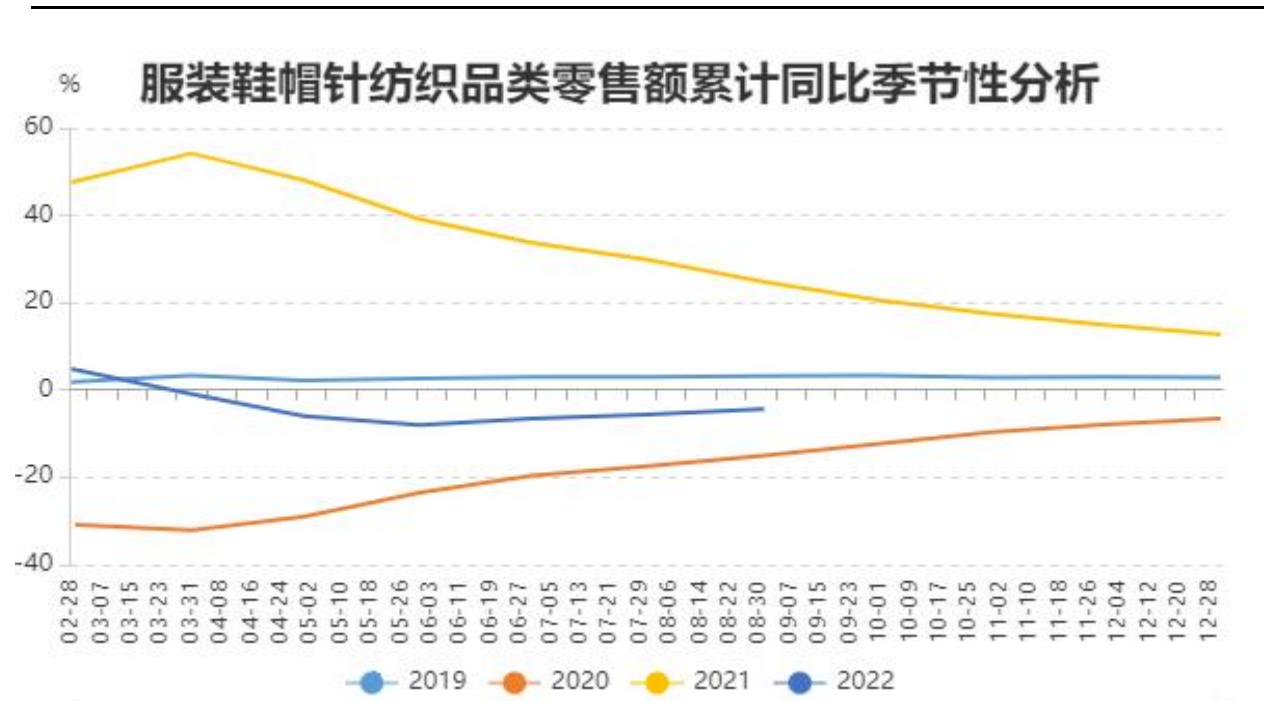
来源：海关总署 瑞达期货研究院

据中国海关总署最新数据显示，2022年10月，我国出口纺织品服装250.24亿美元，同比下降13.53%，环比下降10.79%；其中纺织品出口113.69亿美元，同比下降9.05%，环比下降5.80%，服装出口136.55亿美元，同比下降16.93%，环比下降14.56%。

「下游终端消费情况」

需求端——国内服装零售额累计同比降幅缩小

图33、国内服装类零售额累计同比季节性分析

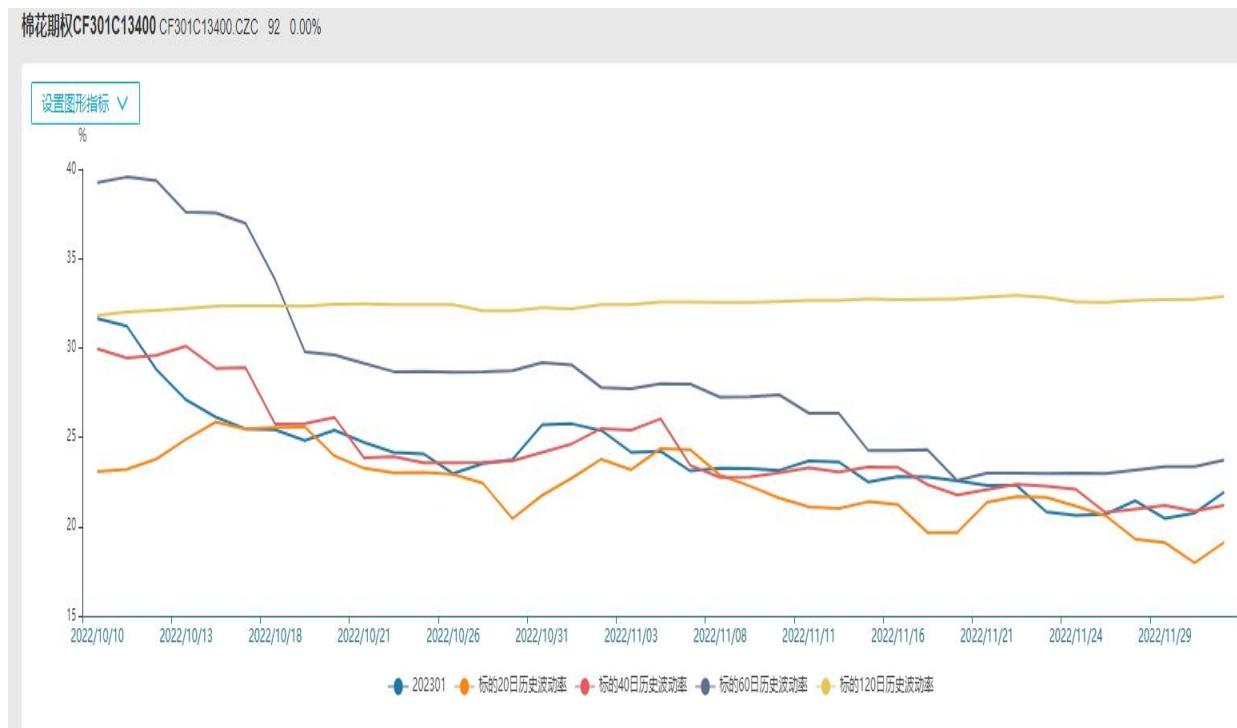


来源：wind 瑞达期货研究院

据国家统计局，截至2022年10月，国内服装鞋帽、针、纺织品类零售额为1154.8亿元，同比减少7.5%，2022年1-10月国内零售服装鞋帽、针、纺织品类零售额累计为10413.8亿元，同比减少4.4%。

期权市场——本周棉花平值期权隐含波动率

图34、棉花2301合约标的历史波动率



来源：wind 瑞达期货研究院

截止12月2日，棉花期货平值期权60日均线历史波动率为23.73%；棉花期货平值期权隐含波动率为21.93%。

免责声明

本报告中的信息均来源于公开可获得资料，瑞达期货股份有限公司力求准确可靠，但对这些信息的准确性及完整性不做任何保证，据此投资，责任自负。本报告不构成个人投资建议，客户应考虑本报告中的任何意见或建议是否符合其特定状况。本报告版权仅为我公司所有，未经书面许可，任何机构和个人不得以任何形式翻版、复制和发布。如引用、刊发，需注明出处为瑞达期货股份有限公司研究院，且不得对本报告进行有悖原意的引用、删节和修改。

瑞达期货研究院简介

瑞达期货股份有限公司创建于1993年，目前在全国设立40多家分支机构，覆盖全国主要经济地区，是国内大型全牌照期货公司之一，是目前国内拥有分支机构多、运行规范、管理先进的专业期货经营机构。2012年12月完成股份制改制工作，并于2019年9月5日成功在深圳证券交易所挂牌上市，成为深交所期货第一股、是第二家登陆A股的期货上市公司。

研究院拥有完善的报告体系，除针对客户的个性化需要提供的投资报告和套利、套保操作方案外，还有晨会纪要、品种日评、周报、月报等策略分析报告。研究院现有特色产品有短信通、套利通、市场资金追踪、持仓分析系统、投顾策略、交易诊断系统、数据管理系统以及金发服务体系专供策略产品等。在创新业务方面，积极参与创新业务的前期产品研究，为创新业务培养大量专业人员，成为公司的信息数据中心、产品策略中心和人才储备中心。

瑞达期货研究院将继往开来，向更深更广的投资领域推进，为客户的期货投资奉上贴心、专业、高效的优质服务。