

「2022.8.19」

生猪市场周报

宽幅震荡上行，挺价意愿强烈

作者：王翠冰

期货投资咨询证号：Z0015587

联系电话：059586778969

关注我们获
取更多资讯



业务咨询
添加客服



目录



1、周度要点小结



2、期现市场



3、产业情况

「周度要点小结」

- ◆ 消费端来看，目前的消费仍不高，虽然北方地区入秋后天气转凉，不过南方地区的气温仍偏高。加上现在生猪出栏的体重仍偏高，限制猪价的反弹。不过后期随着学校的开学以及节假日的到来，需求预计会有所好转。盘面来看，目前主力2301合约总体依然偏强，在22000之下反复震荡后，再度站上22000。短期偏强震荡为主。

本周期货价格有所上涨

图1、大连生猪期货价格走势



来源：博易大师 瑞达期货研究院

本周大连生猪震荡拉升，惜售情绪增加，挺价意愿强烈。

本周期货净持仓维持震荡 期货仓单维稳

图2、生猪前20名持仓变化



来源：wind 瑞达期货研究院

截止8月11日，生猪前20名持仓净空单7767手，期货仓单0张。

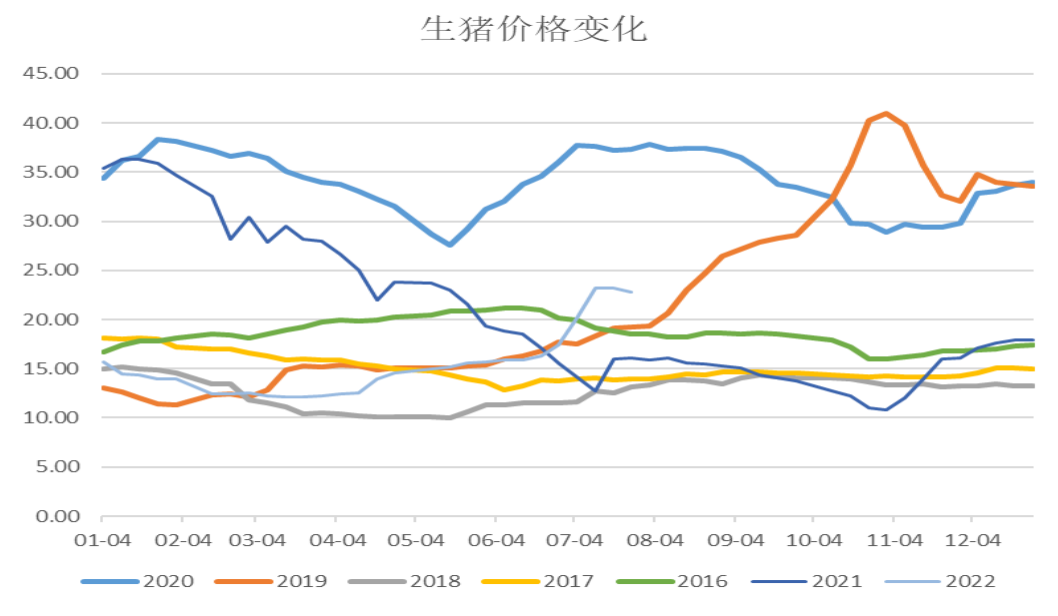
图3、生猪期货仓单情况



来源：wind 瑞达期货研究院

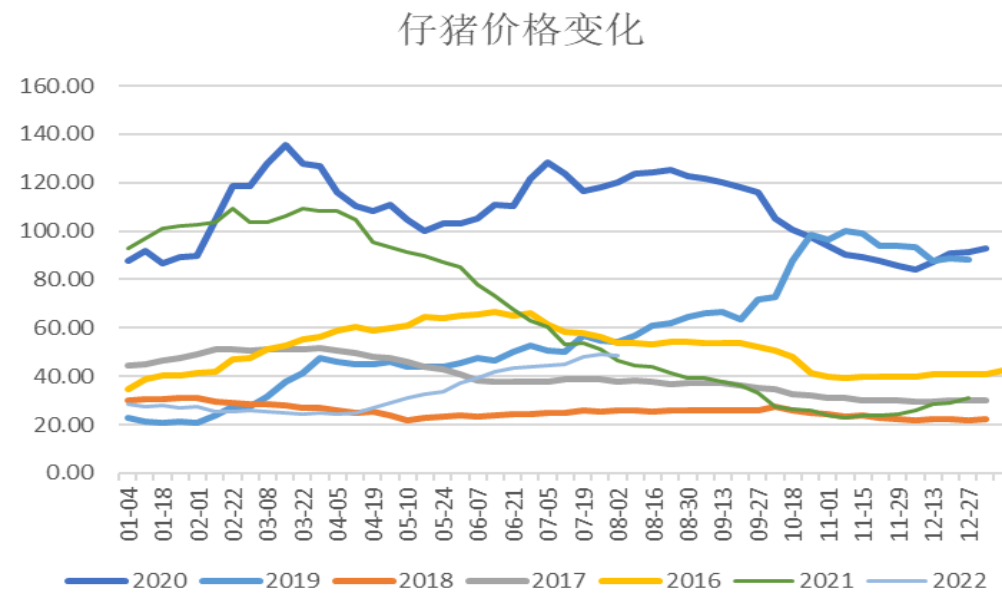
本周生猪现货价格继续下降，仔猪价格有所上升

图4、生猪22省平均现货价格



来源: wind 瑞达期货研究院

图5、仔猪22省平均现货价格

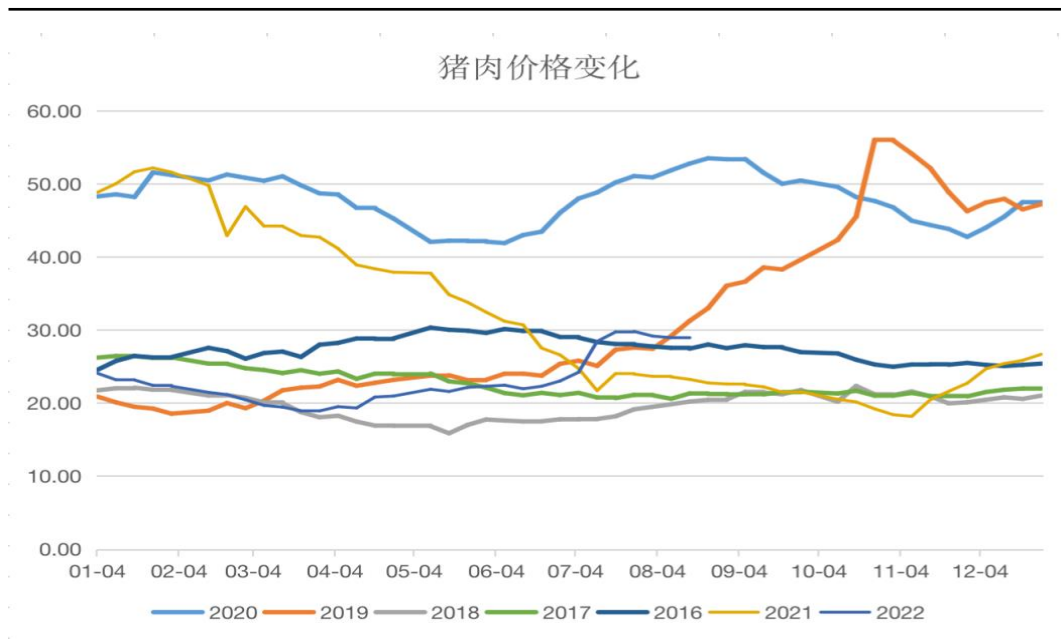


来源: wind 瑞达期货研究院

截止8月12日，生猪22省平均现货价格21.29元/千克，较上周上涨了-0.31元/千克；仔猪价格49.10元/千克，较上周上涨了0.17元/千克；

本周猪肉价格基本持平，能繁母猪价格持续下跌

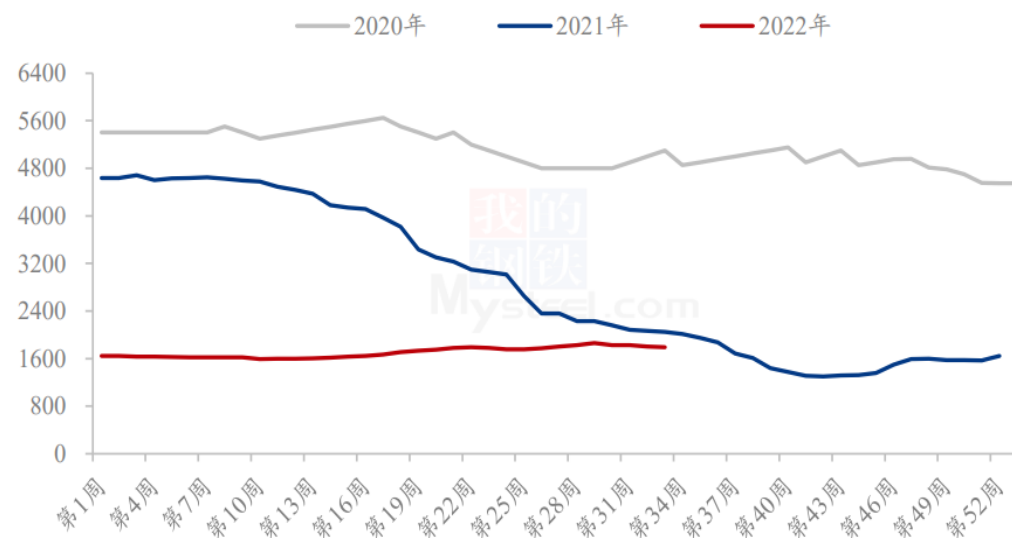
图6、猪肉22省平均现货价格



来源：wind 瑞达期货研究院

图7、二元母猪现货价格

全国50KG二元后备母猪均价周度走势图（元/头）

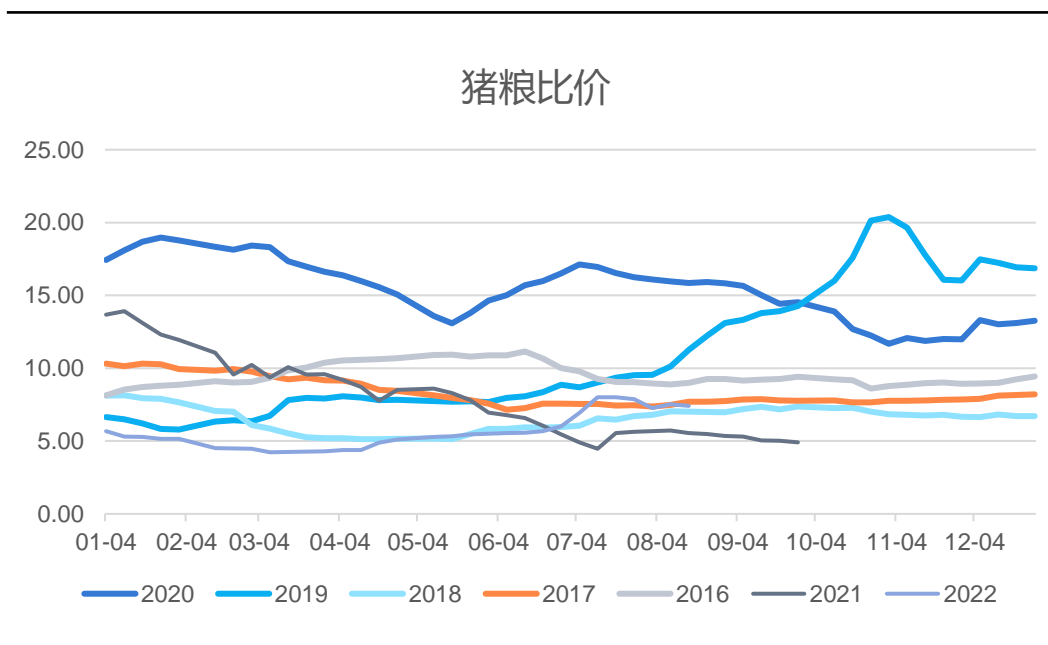


来源：Mysteel 瑞达期货研究院

截止8月12日，猪肉22省平均现货价格28.95元/千克，较上周上涨了0.01元/千克；本周50kg二元母猪价格1793.33元/头，较上周下跌9.05元，同比下跌12.85%。

本周猪粮比继续下降

图8、猪粮比22省平均价格



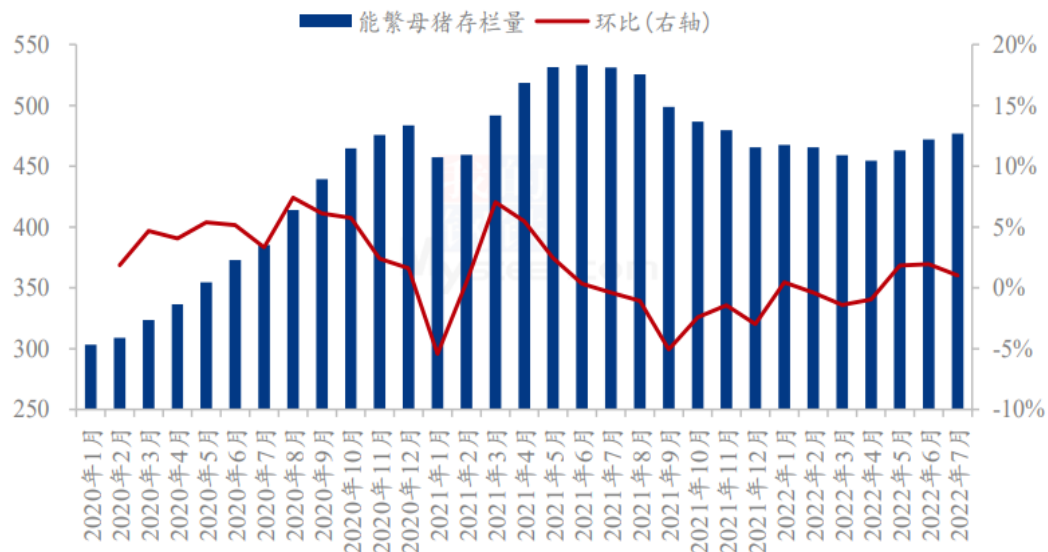
来源: wind 瑞达期货研究院

截止8月12日, 22省猪粮比7.42, 较上周上涨了-0.11

供应端——生猪存栏以及能繁母猪存栏环比回升

图9、能繁母猪存栏量

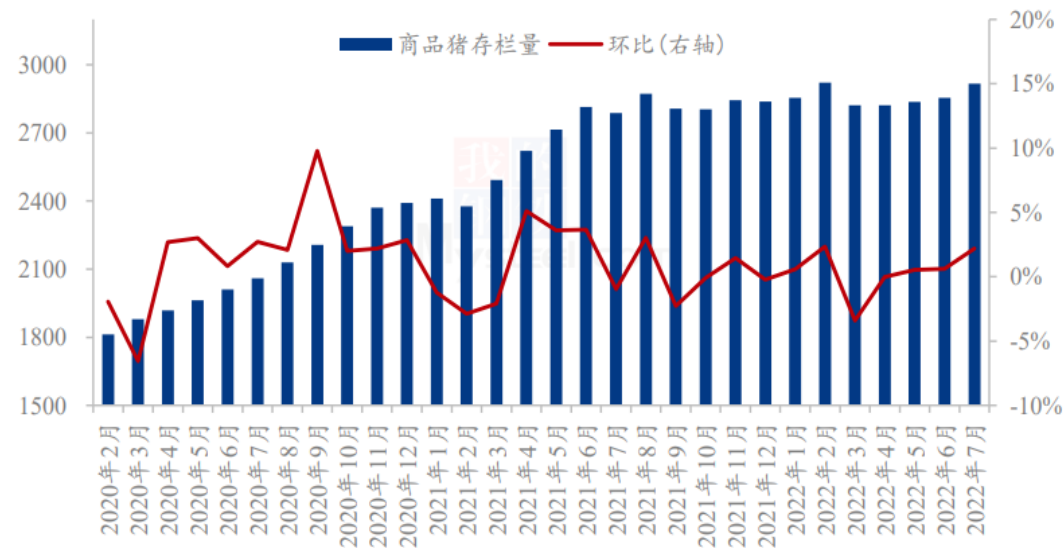
(2020年-2022年)样本企业能繁母猪存栏量月度走势图(万头)



来源：Mysteel 瑞达期货研究院

图10、生猪存栏量

(2020年-2022年)样本企业商品猪存栏量月度走势图(万头)



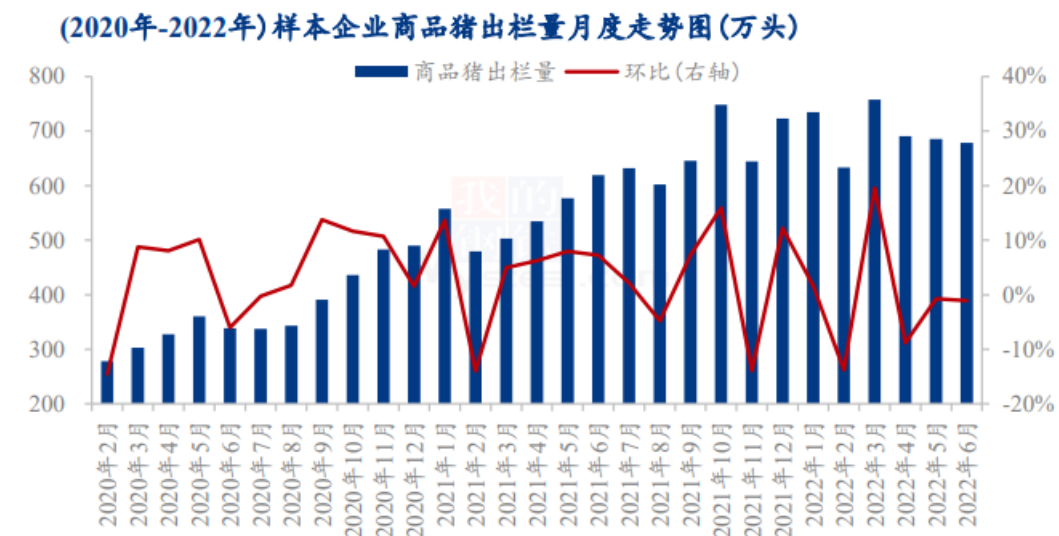
来源：Mysteel 瑞达期货研究院

据 Mysteel 农产品 123 家定点样本企业数据统计，7 月能繁母猪存栏量为 476.67 万头，环比增加 1.01%，同比减少 10.23%

据 Mysteel 农产品 123 家定点样本企业数据统计，7 月商品猪存栏量为 2916.46 万头，环比增加 2.19%，同比增加 4.64%。

供应端——出栏量继续回落 出栏均重小幅下降

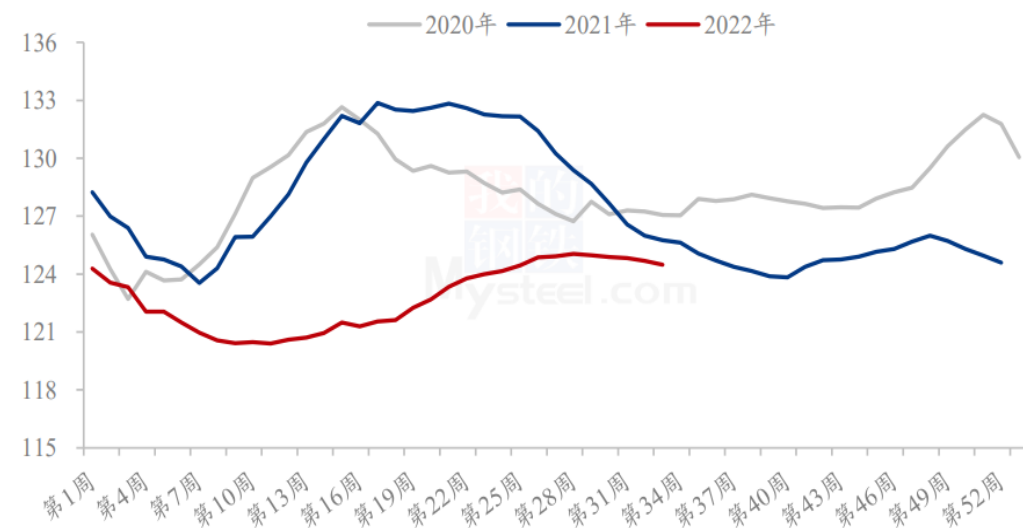
图11、商品猪出栏情况



来源: Mysteel 瑞达期货研究院

图12、出栏均重

(2020年-2022年) 全国外三元生猪出栏均重周度走势图(公斤)



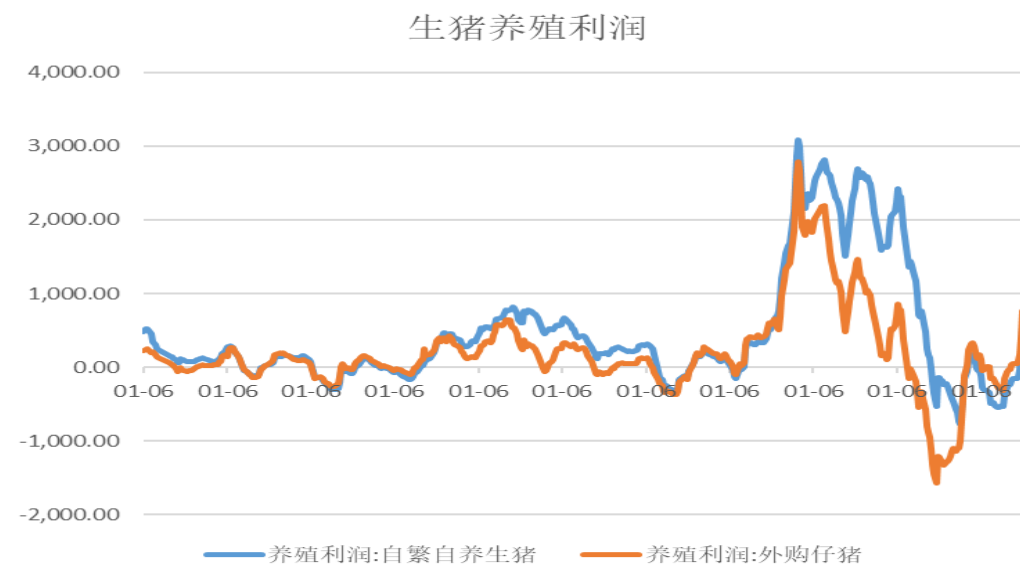
来源: Mysteel 瑞达期货研究院

据 Mysteel 农产品 123 家定点样本企业数据统计, 7 月商品猪出栏量为 658.08 万头, 环比减少 2.97%, 同比增加 4.09%。

本周全国外三元生猪出栏均重为 124.48 公斤, 较上周下降 0.20 公斤, 环比下降 0.16%, 同比下降 1.02%。

生猪养殖利润有所回落

图13、生猪养殖利润

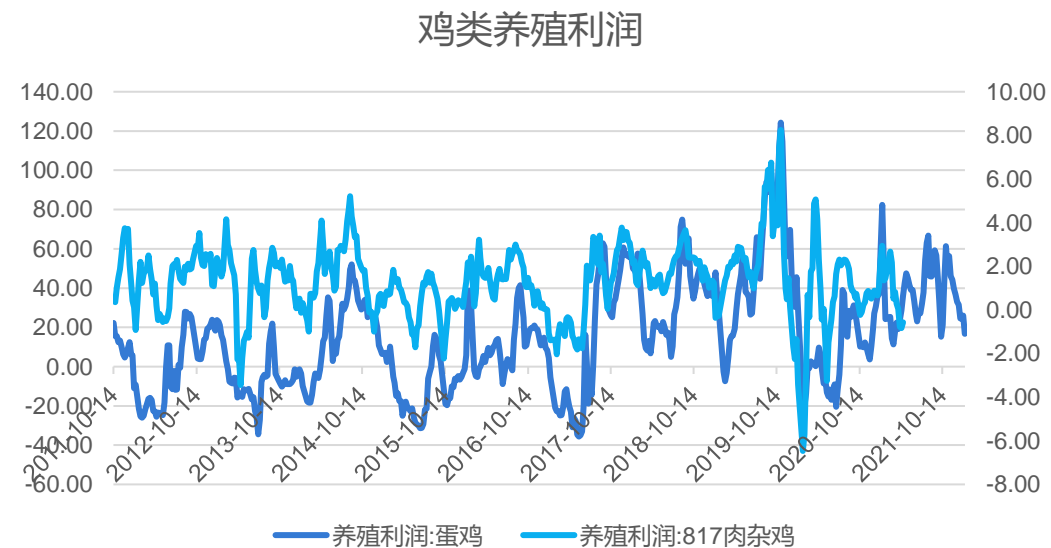


来源: wind 瑞达期货研究院

截止8月19日当周, 生猪养殖预期盈利上涨-6.43元/头至666.99元/头。

截至8月12日当周, 鸡禽养殖利润为0.4元/只, 肉杂鸡养殖2.13元/羽。蛋鸡养殖利润有所下降, 肉杂鸡养殖有所上涨。

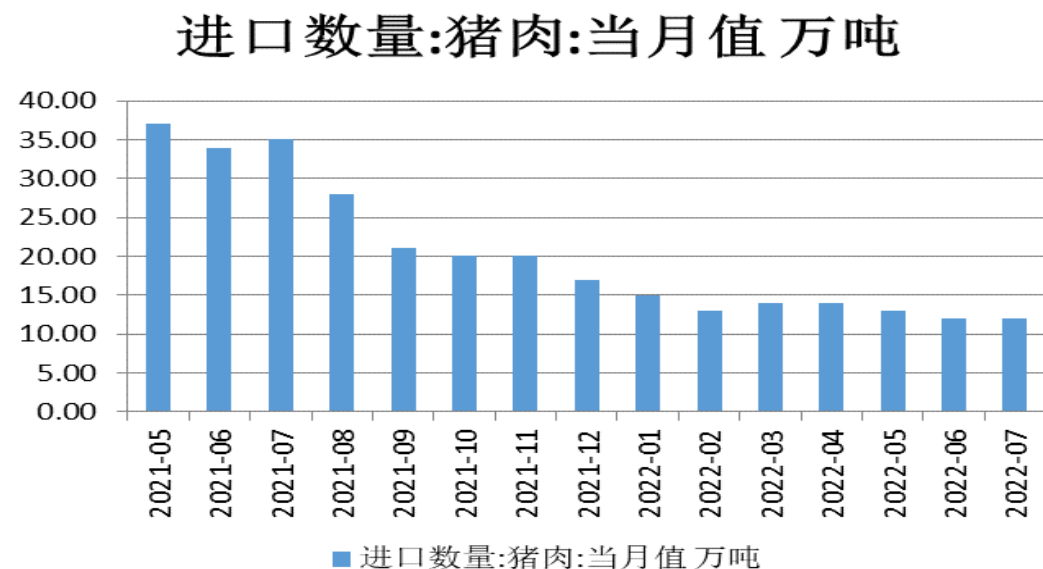
图14、鸡禽养殖利润



来源: wind 瑞达期货研究院

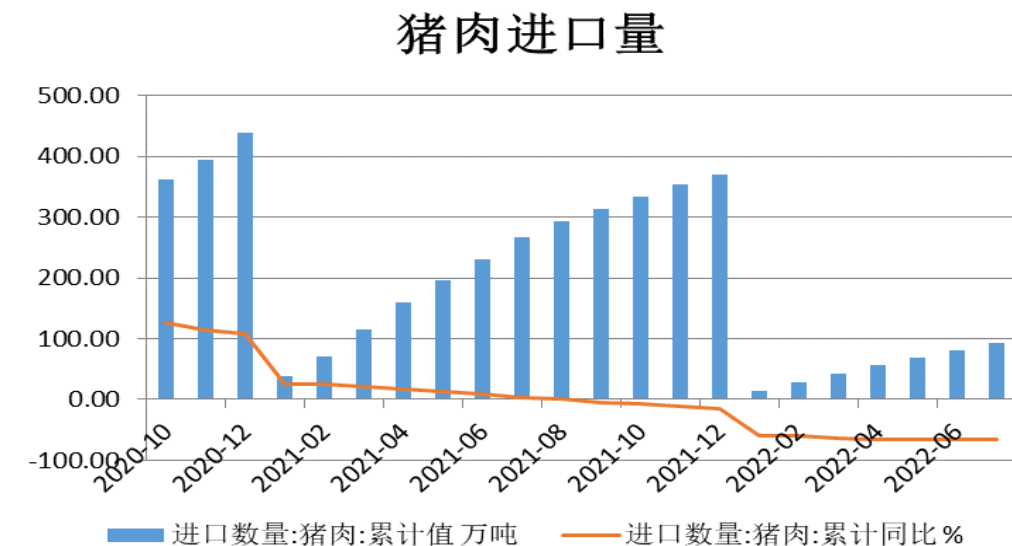
国内情况——进口增加

图15、猪肉进口量当月值



来源: 中国海关 瑞达期货研究院

图16、猪肉进口量累计值



来源: 中国海关 瑞达期货研究院

据海关总署进口数据整理: 中国2022年7月进口猪肉13万吨, 较2022年6月进口量增加1万吨, 环比涨幅7.69%; 较去年同期减少23万吨, 同比降幅73.42%。2022年1-7月累计中国进口猪肉93万吨, 同比降幅65.1%。

替代品情况——白条鸡价格保持持平

图17、白条鸡价格



来源: wind 瑞达期货研究院

截至8月19日, 白条鸡价格为16.00元/kg, 较上周增长0元/千克。

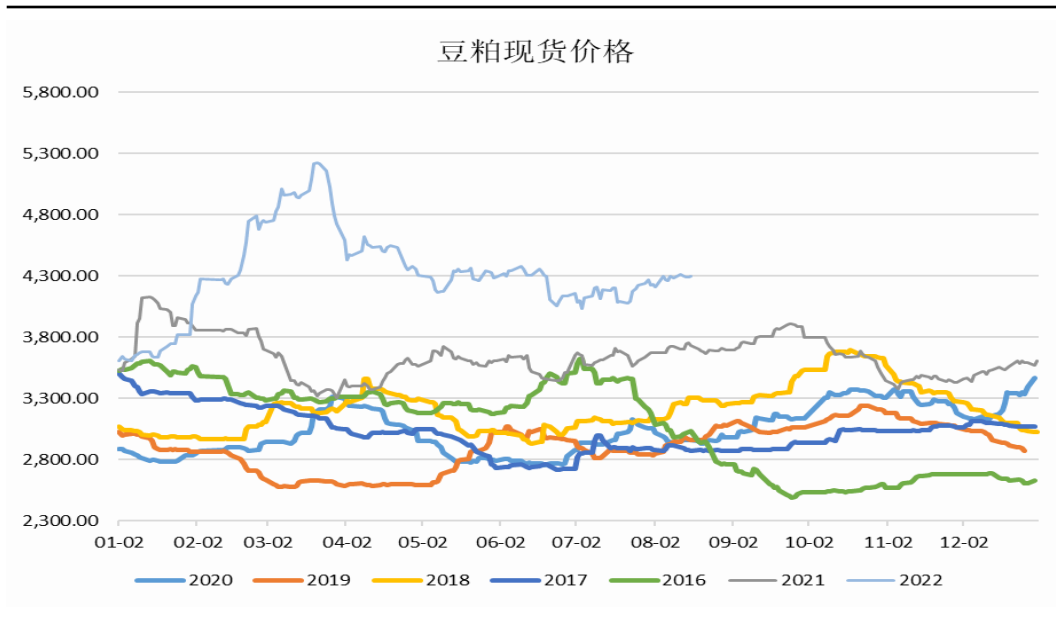
图18、生猪与白条鸡价差



来源: wind 瑞达期货研究院

饲料情况——豆粕价格回落 玉米价格回回落

图19、豆粕价格

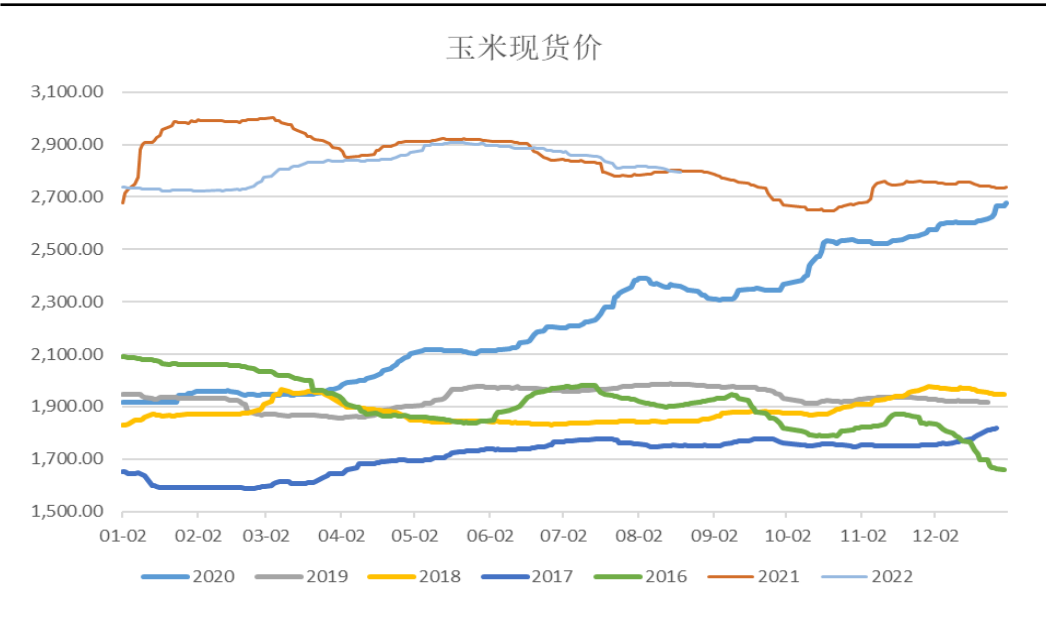


来源: wind 瑞达期货研究院

截至8月18日, 豆粕张家港地区报价4299.14元/吨, 较上周下跌13.43元/吨。

截至8月18日, 玉米价格为2797.80元/吨, 较上周下跌了12元/吨。

图20、玉米价格



来源: wind 瑞达期货研究院

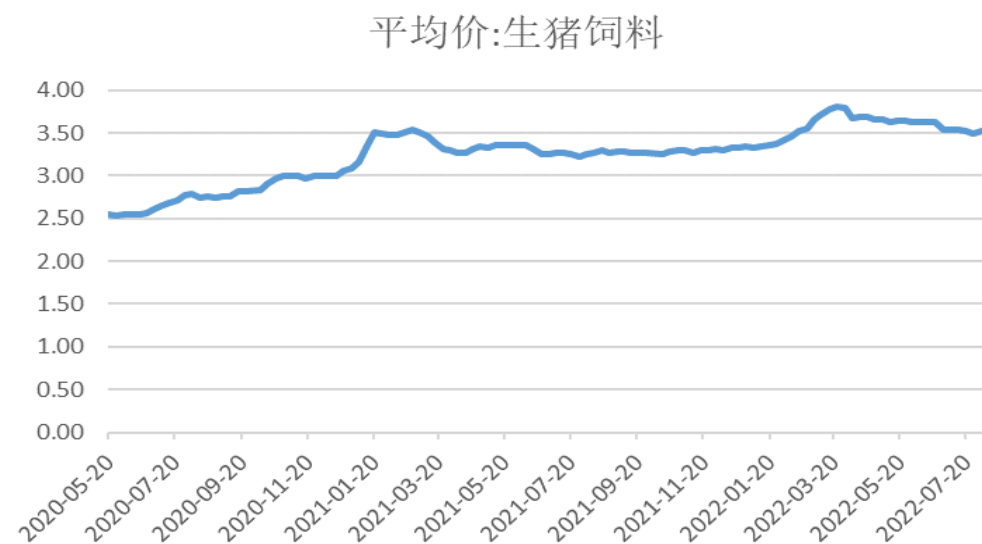
饲料情况——饲料价格持平

图21、大商所猪饲料成本指数



来源：博易大师 瑞达期货研究院

图22、生猪饲料价格

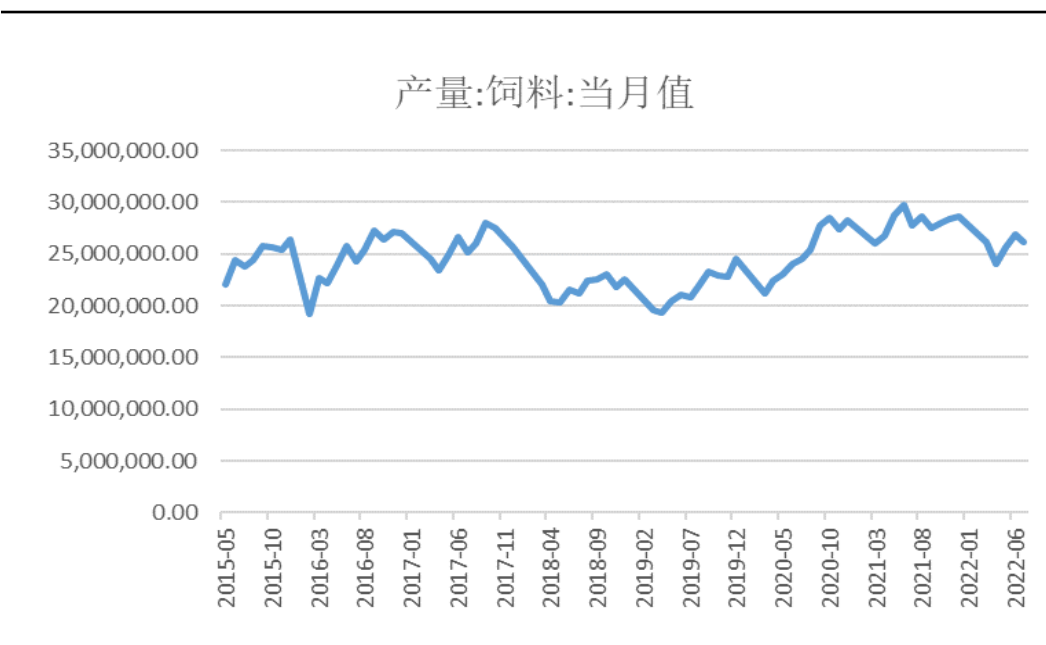


来源：wind 瑞达期货研究院

截止8月19日，大商所猪饲料成本指数1108.52，较上周上涨了-32.31；截止8月10日，生猪饲料价格 3.52元/公斤，较上周上涨了0元/公斤。

饲料情况——饲料产量有所下降

图23、饲料产量

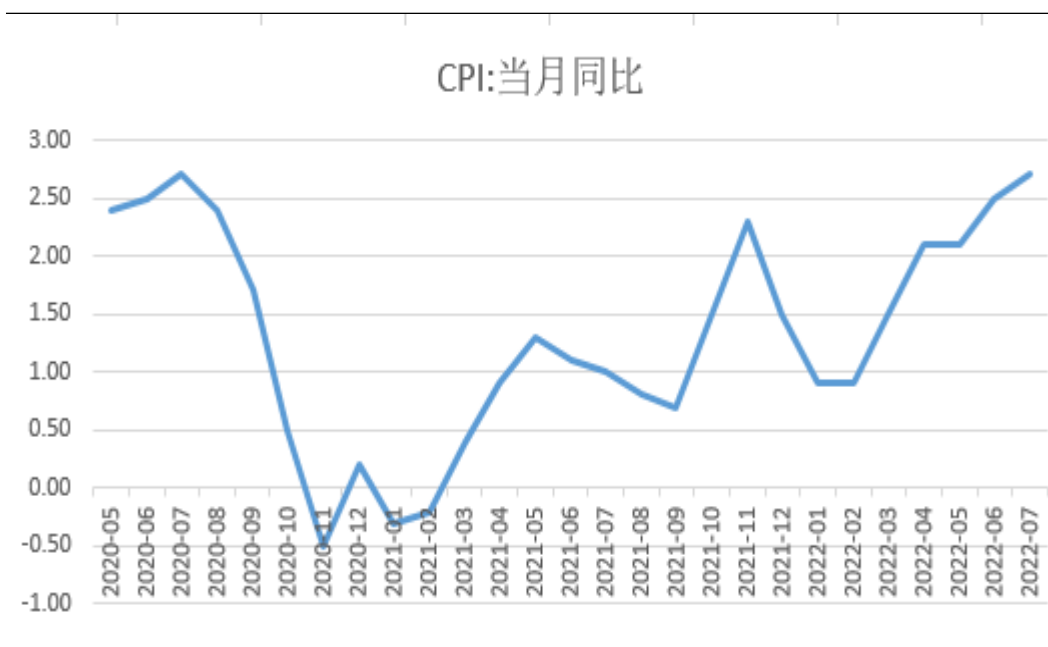


来源: wind 瑞达期货研究院

截止7月, 饲料产量26120000吨, 较上个月上涨了-776000吨

CPI上行

图24、CPI



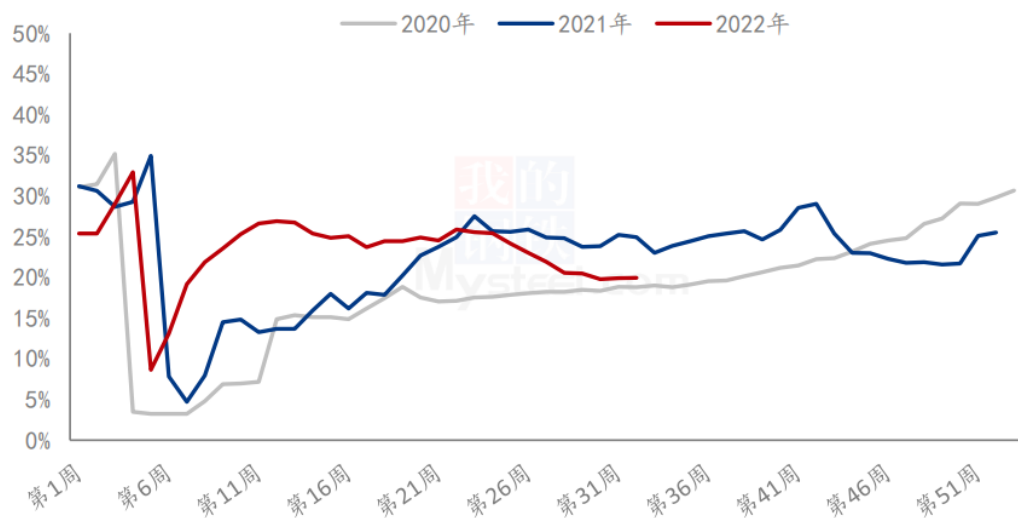
来源: wind 瑞达期货研究院

截止2022年7月，中国CPI指数2.7，较上月上涨了0.2

需求端——屠宰企业开工率小幅上涨，鲜销率小幅增长

图25、屠宰企业开工率

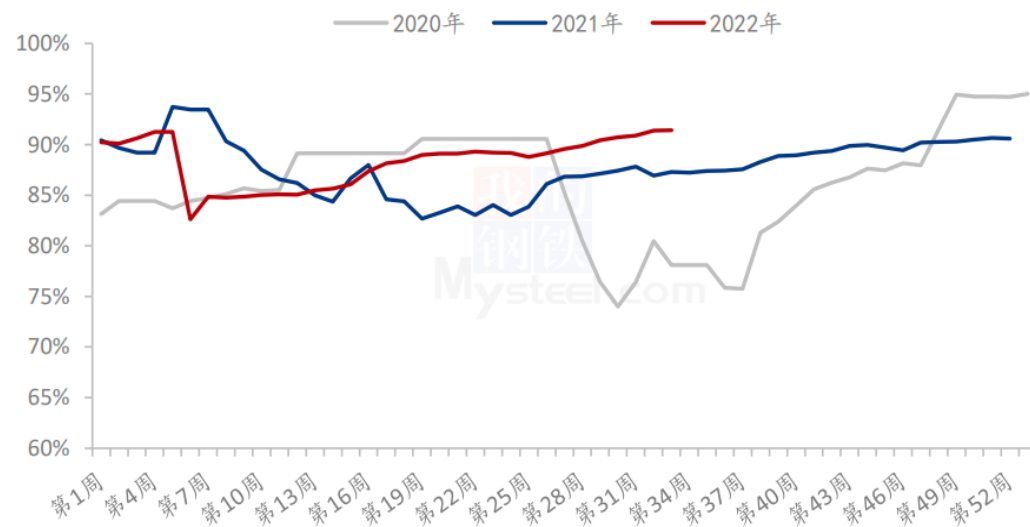
重点屠宰企业开工率周度走势图（单位：百分比）



来源：Mysteel 瑞达期货研究院

图26、屠宰企业鲜销率

重点屠宰企业鲜销率走势图（单位：百分比）



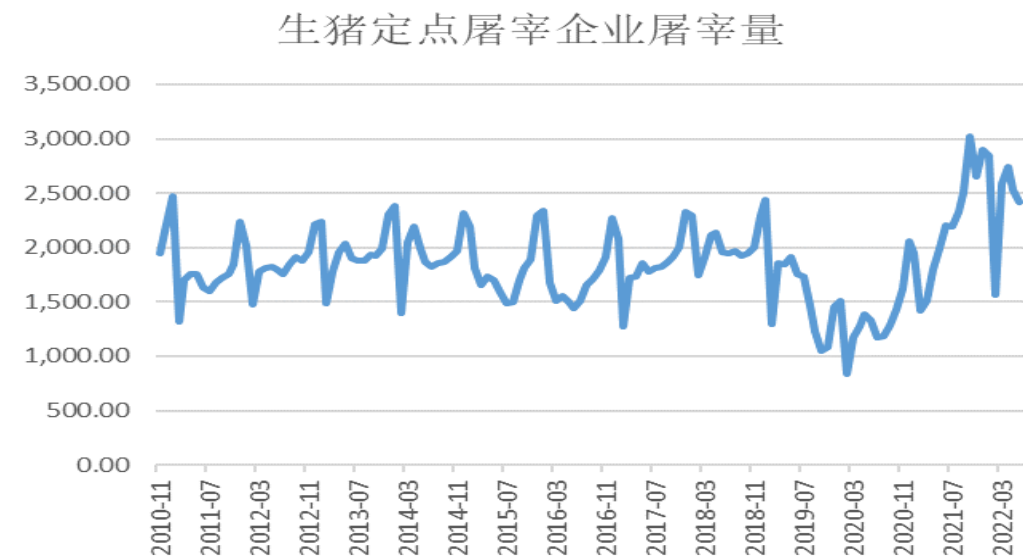
来源：Mysteel 瑞达期货研究院

本周屠宰开工率 20.91%，较上周上涨 0.98 个百分点，同比下降 2.07 个百分点。

本周国内重点屠宰企业鲜销率 91.41%，较上周上涨 0.01 个百分点。

需求端——6月屠宰量小幅回落 6月餐饮继续回落

图27、屠宰企业屠宰量

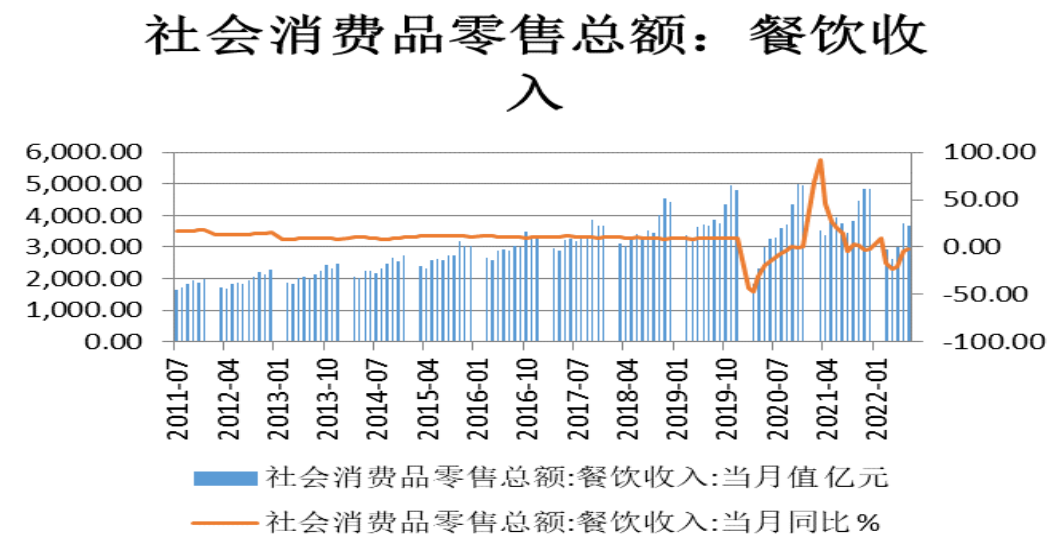


来源: wind 瑞达期货研究院

截止2022年6月, 生猪定点屠宰企业屠宰量2413万头, 较上个月增长了-4.62%;

国家统计局最新发布数据, 2022年7月, 全国餐饮收入3694亿元, 同比下降1.5%; 限额以上单位餐饮收入959亿元, 同比下降1.2%。2022年1-7月, 全国餐饮收入23734亿元, 同比下降6.8%; 限额以上单位餐饮收入5847亿元, 同比下降6.8%。

图28、社会零售品总额: 餐饮收入



来源: wind 瑞达期货研究院

免责声明

本报告中的信息均来源于公开可获得资料，瑞达期货股份有限公司力求准确可靠，但对这些信息的准确性及完整性不做任何保证，据此投资，责任自负。本报告不构成个人投资建议，客户应考虑本报告中的任何意见或建议是否符合其特定状况。本报告版权仅为我公司所有，未经书面许可，任何机构和个人不得以任何形式翻版、复制和发布。如引用、刊发，需注明出处为瑞达期货股份有限公司研究院，且不得对本报告进行有悖原意的引用、删节和修改。

瑞达期货研究院简介

瑞达期货股份有限公司创建于1993年，目前在全国设立40多家分支机构，覆盖全国主要经济地区，是国内大型全牌照期货公司之一，是目前国内拥有分支机构多、运行规范、管理先进的专业期货经营机构。2012年12月完成股份制改制工作，并于2019年9月5日成功在深圳证券交易所挂牌上市，成为深交所期货第一股、是第二家登陆A股的期货上市公司。

研究院拥有完善的报告体系，除针对客户的个性化需要提供的投资报告和套利、套保操作方案外，还有晨会纪要、品种日评、周报、月报等策略分析报告。研究院现有特色产品有短信通、套利通、市场资金追踪、持仓分析系统、投顾策略、交易诊断系统、数据管理系统以及金尝发服务体系专供策略产品等。在创新业务方面，积极参与创新业务的前期产品研究，为创新业务培养大量专业人员，成为公司的信息数据中心、产品策略中心和人才储备中心。

瑞达期货研究院将继续往开来，向更深更广的投资领域推进，为客户的期货投资奉上贴心、专业、高效的优质服务。