

「2023.1.6」 苯乙烯市场周报

作者：林静宜

期货投资咨询证号：Z0013465

联系电话：0595-86778969

关注我们获
取更多资讯



业务咨询
添加客服



目录



1、周度要点小结



2、期现市场



3、产业情况

「周度要点小结」

- ◆ 本周苯乙烯EB2302合约价格先涨后跌，截至2023年1月6日当周，EB2302合约报8406元/吨，较上周相比上涨0.54%，成交量报260000，持仓量报156000。截至2023年1月5日，中国苯乙烯工厂产能利用率报77.59%，环比上涨1.75%。苯乙烯工厂整体产量在28.49万吨，较上期上涨0.64万吨，环比涨2.31%。本周期国内苯乙烯多数装置维持稳定状态运行，周期内无装置减产，产量小幅上涨；下周国内大多数装置产出维持稳定且有装置重启计划，预计产量小幅回升。下游方面苯乙烯下游三大行业产能利用率表现不佳，中国EPS产量约5.03万吨，环比减少0.18万吨，减幅3.45%，产能利用率约35.88%，环比下降1.30%，样本企业库存报2.57万吨，较上周减少0.12万吨，环比减少4.46%，减产操作增加，出库量大于入库，整体库存减少；中国PS行业产量8.02万吨，行业产能利用率71.35%，较上周-2.08%，PS成品库存量报8.28万吨，较上周增加0.09万吨，增幅1.10%，受元旦假期以及公共卫生事件的影响，下游提货速度未有改善，库存小幅积累；中国ABS行业总产量为9.75万吨，产量较上周持平，行业开工96.7%，较上周持平，成品库存量报15.3万吨，环比增加0.7万吨，增幅4.79%，本周市场成交一般，石化厂库存上涨。三大下游对苯乙烯需求多达到峰值，下周随着节假日影响开始增强，叠加下游产销盈利有缩减库存压力较大，预计整体需求减弱。中国苯乙烯工厂库存量报14万吨，较上一期减少1.16万吨，环比减少7.66%；本周年前全国各地样本企业工厂出货顺畅，库存小幅回落，预计下周苯乙烯样本企业工厂库存窄幅调整为主。截止2023年1月4日，中国苯乙烯非一体化装置本周均利润为182.04元/吨，较上周期减少82.63元/吨，环比减少31.22%，苯乙烯非一体化装置理论小幅减少。
- ◆ 下周，短期内国际油价受到市场对经济忧虑加剧的影响或将在偏地位整理，原油端成本支撑减弱。供应端来看，下周国内大多数装置产出维持稳定且有装置重启计划，预计产量小幅回升。需求面来看，目前三大下游对苯乙烯需求多达到峰值，下周随着节假日影响开始增强，叠加下游产销盈利有缩减库存压力较大，预计整体需求减弱。苯乙烯供需将维持走弱表现，预计下周苯乙烯震荡运行为主。

图1、苯乙烯主力合约价格走势

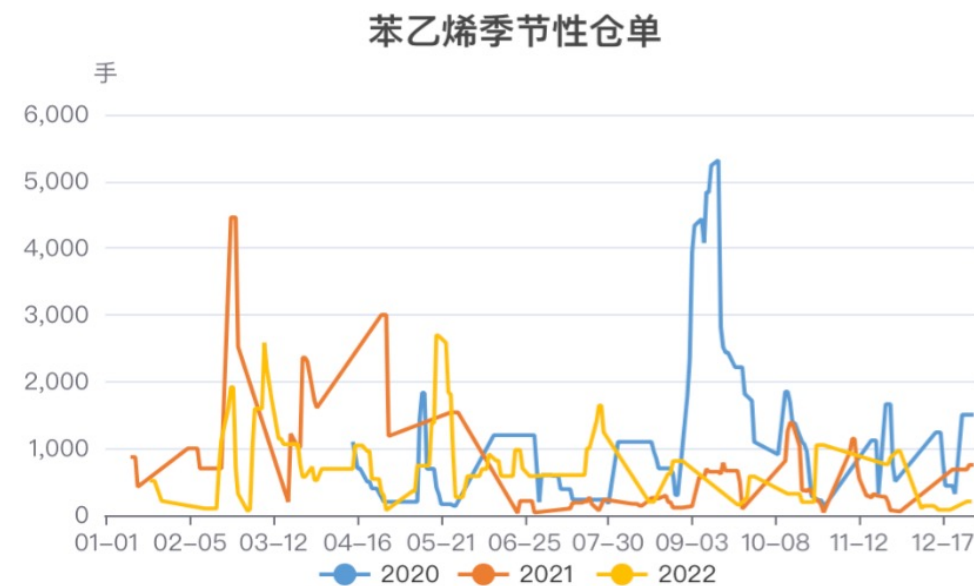


对比解读:

截至2023-01-05,期货收盘价(活跃:成交量):苯乙烯(EB)报8238元/吨,环比下跌1.64%

来源:同花顺 瑞达期货研究院

图2、苯乙烯仓单走势



来源:同花顺 瑞达期货研究院

图3、苯乙烯前二十名持仓

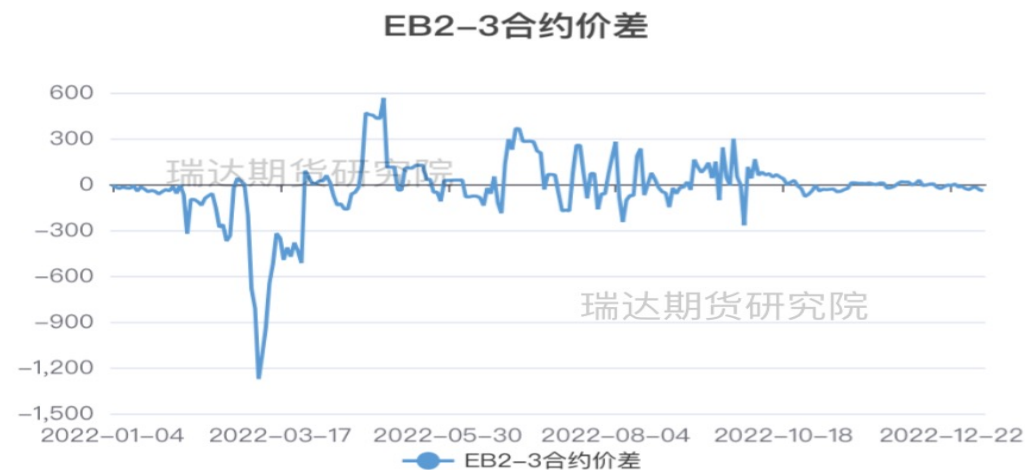


对比解读：

截至2023-01-05,期货前20名持仓:净买单量:苯乙烯报-12021手,环比下跌14.32%期货前20名持仓:卖单量:苯乙烯报167461手,环比下跌6.66%期货前20名持仓:买单量:苯乙烯报155440手,环比下跌7.97%

来源：同花顺 瑞达期货研究院

图4、品种价差走势图



对比解读：

截至2023-01-05,EB2-3合约价差报-41,环比下跌7.89%

来源：同花顺 瑞达期货研究院

图5、苯乙烯现货价格走势



对比解读：

截至2023-01-04, 市场价: 苯乙烯: 东北地区: 主流价报8275元/吨, 环比上涨**2.16%**
 市场价: 苯乙烯: 华南地区: 主流价报8550元/吨, 环比下跌**0.00%**
 市场价: 苯乙烯: 华北地区: 主流价报8425元/吨, 环比下跌**0.00%**
 市场价: 苯乙烯: 华东地区: 主流价报8400元/吨, 环比下跌**0.30%**

来源：同花顺 瑞达期货研究院

图6、苯乙烯基差走势



对比解读：

截至2023-01-05, 现货价: 苯乙烯报8183.33元/吨, 环比下跌**0.61%**
 期货收盘价(活跃: 成交量): 苯乙烯(EB)报8238元/吨, 环比下跌**1.64%**
 现期差(活跃): 苯乙烯报-92元/吨, 环比上涨**58.93%**

来源：同花顺 瑞达期货研究院

图7、亚洲乙烯价格走势



对比解读:

截至2023-01-05,国际市场价:乙烯:FD美国海湾:中间价报421.5美元/吨,环比下跌0.00%国际市场价:乙烯:CIF西北欧:中间价报812欧元/吨,环比上涨0.56%国际市场价:乙烯:CFR东南亚:中间价报911美元/吨,环比下跌0.00%国际市场价:乙烯:CFR东北亚:中间价报871美元/吨,环比下跌0.00%

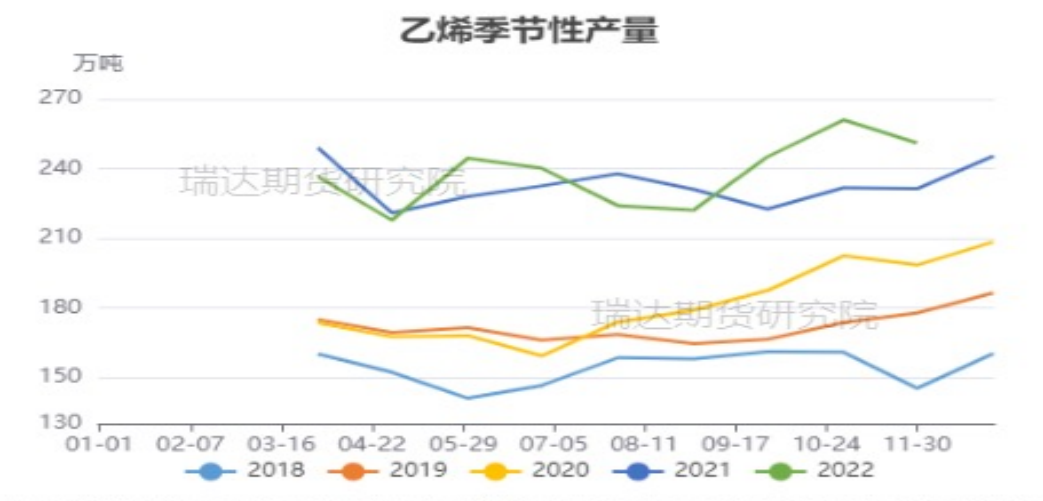
来源:同花顺 瑞达期货研究院

图8、纯苯价格走势



来源:同花顺 瑞达期货研究院

图9、乙烯产量走势

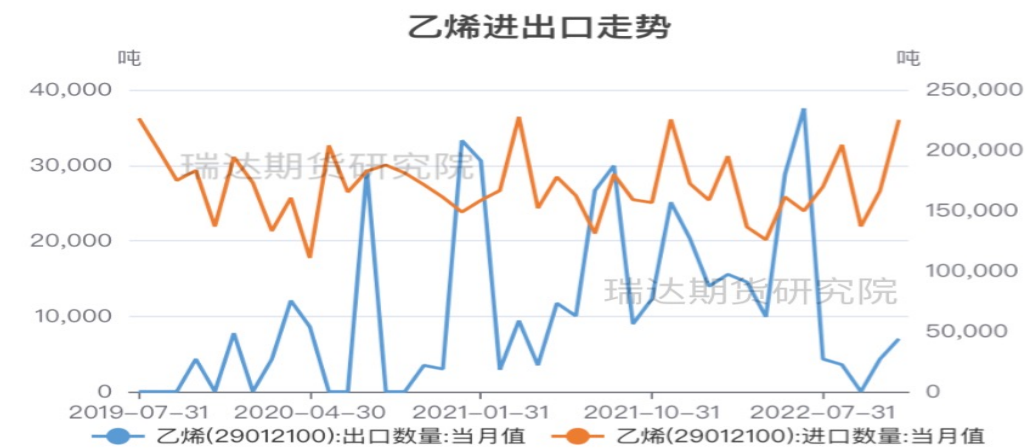


对比解读:

截至2022-11-30,乙烯产量:当月值报251万吨,环比下跌3.83%

来源:同花顺 瑞达期货研究院

图10、乙烯进出口量

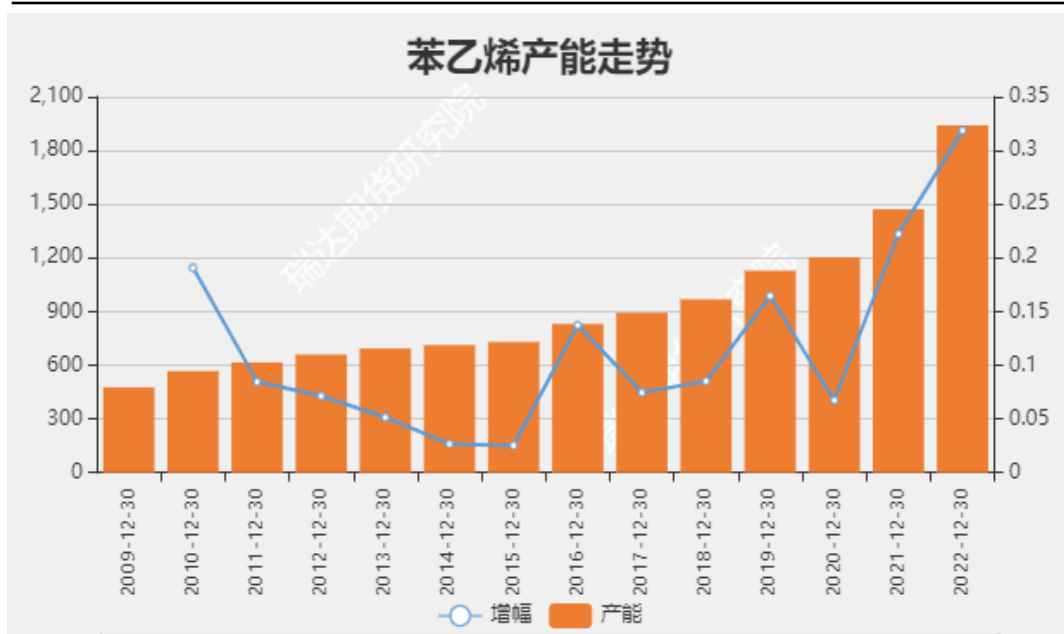


对比解读:

截至2022-11-30,乙烯(29012100):出口数量:当月值报7010.681吨,环比上涨62.85%
乙烯(29012100):进口数量:当月值报224961.385吨,环比上涨35.37%

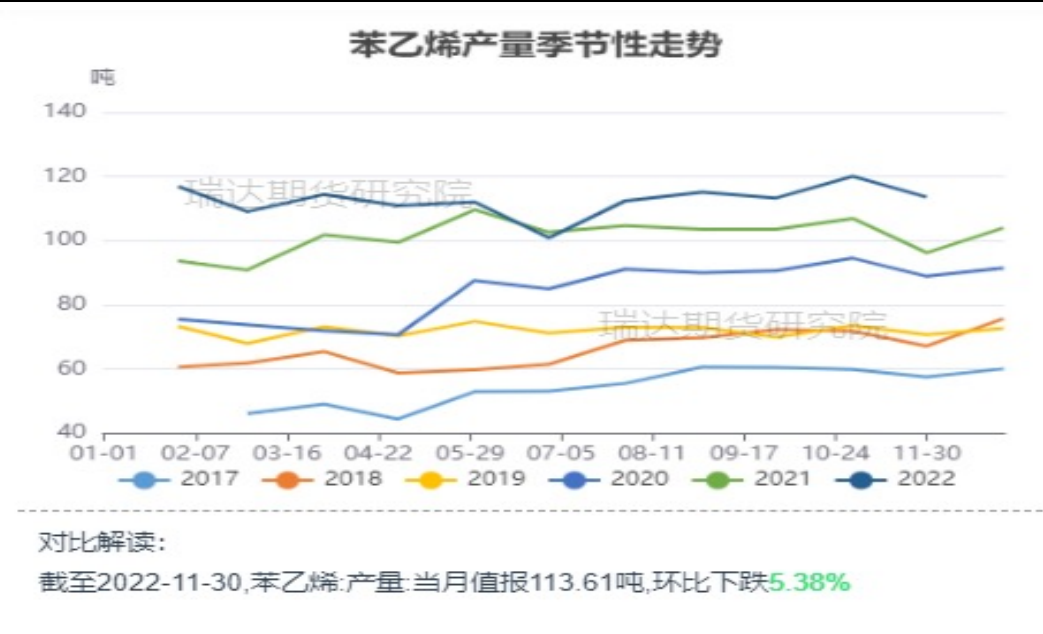
来源:同花顺 瑞达期货研究院

图11、苯乙烯产能



来源：同花顺 瑞达期货研究院

图12、苯乙烯产量

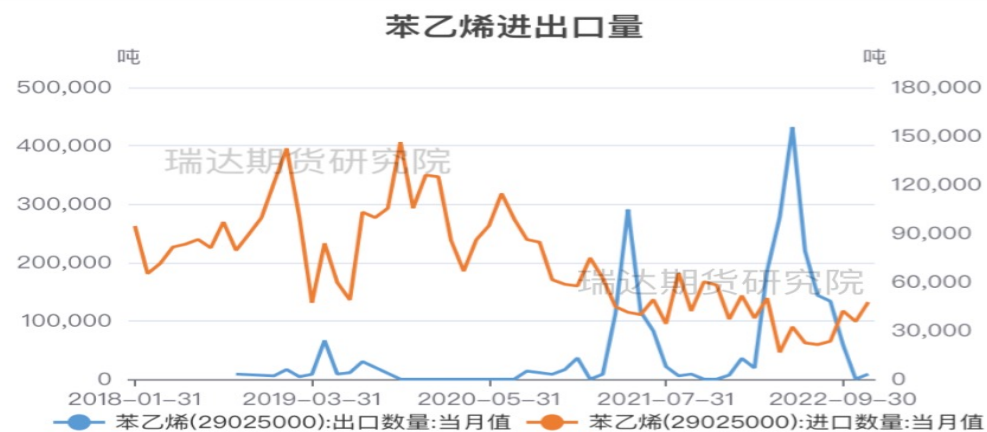


对比解读：

截至2022-11-30, 苯乙烯:产量:当月值报113.61吨, 环比下跌5.38%

来源：同花顺 瑞达期货研究院

图13、苯乙烯进出口量

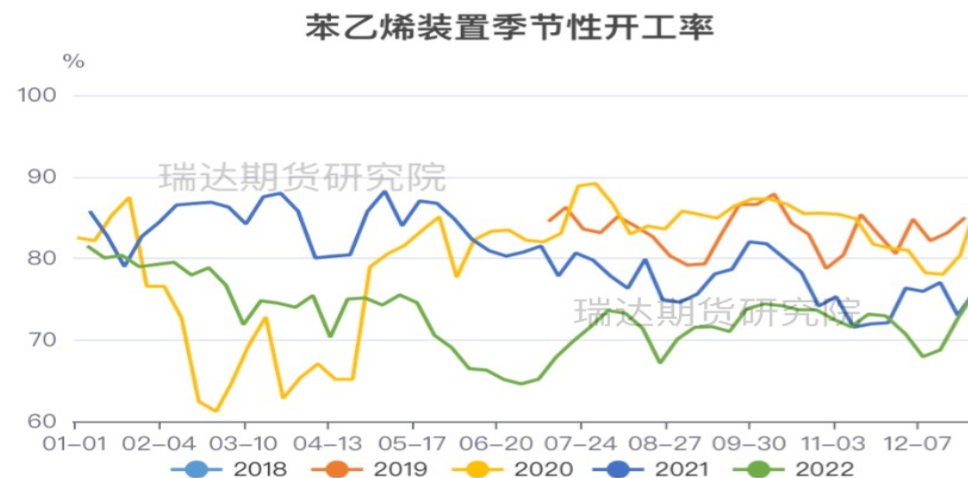


对比解读:

截至2022-11-30,苯乙烯(29025000):出口数量:当月值报3112.013吨,环比上涨3267.25%
 苯乙烯(29025000):进口数量:当月值报132071.049吨,环比上涨33.59%

来源:同花顺 瑞达期货研究院

图14、苯乙烯工厂开工率

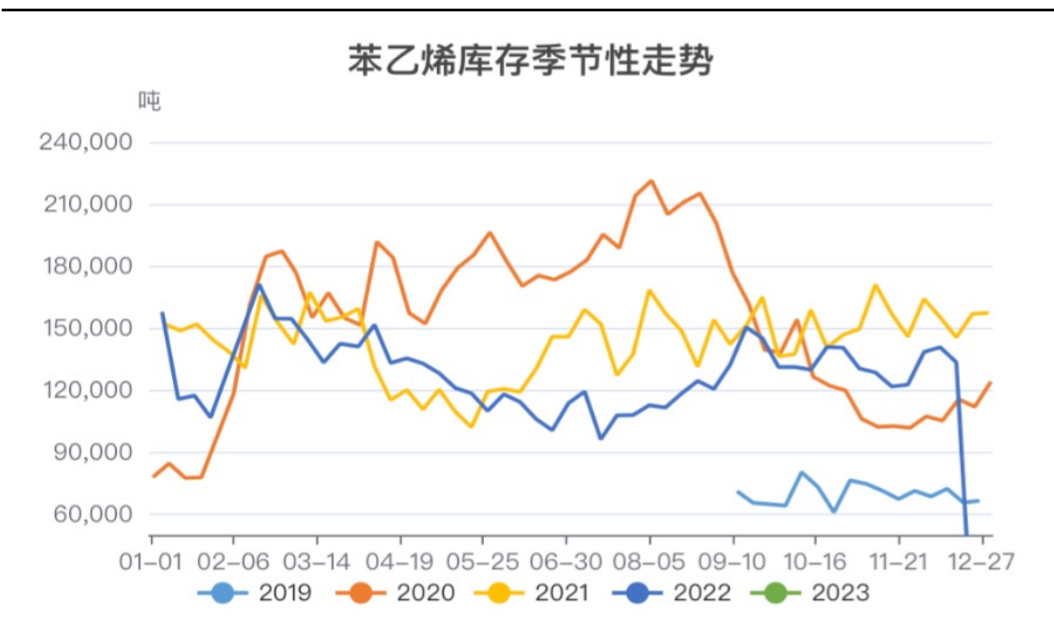


对比解读:

截至2022-12-30,开工率:苯乙烯:小计报75.84%,环比上涨4.49%

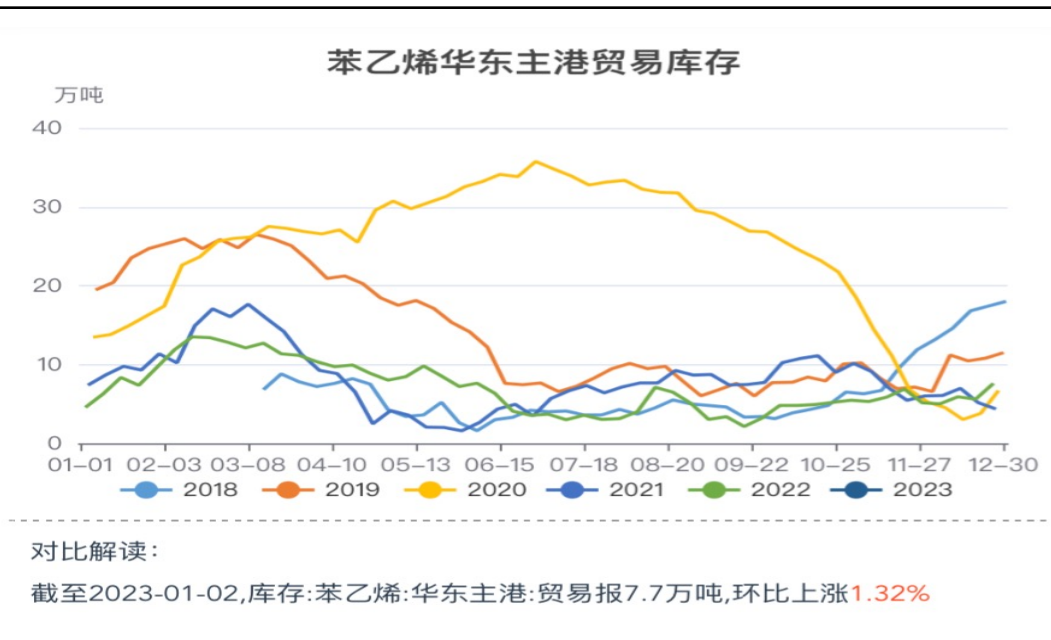
来源:同花顺 瑞达期货研究院

图15、苯乙烯库存



来源：同花顺 瑞达期货研究院

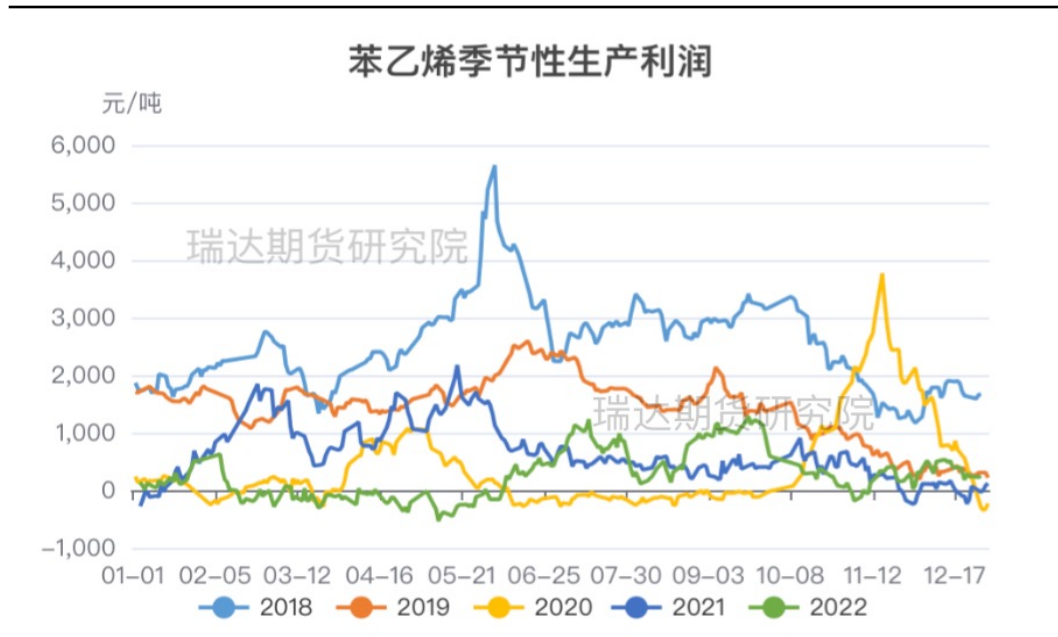
图16、苯乙烯华东主港库存



对比解读：
截至2023-01-02,库存:苯乙烯:华东主港:贸易报7.7万吨,环比上涨1.32%

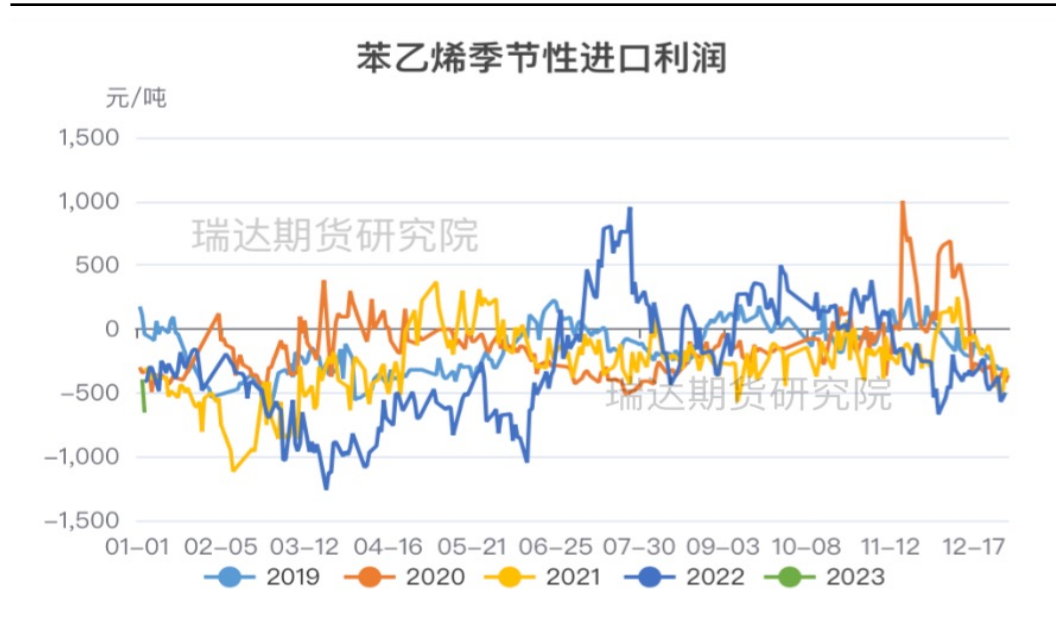
来源：同花顺 瑞达期货研究院

图17、苯乙烯加工利润



来源：同花顺 瑞达期货研究院

图18、苯乙烯进口利润



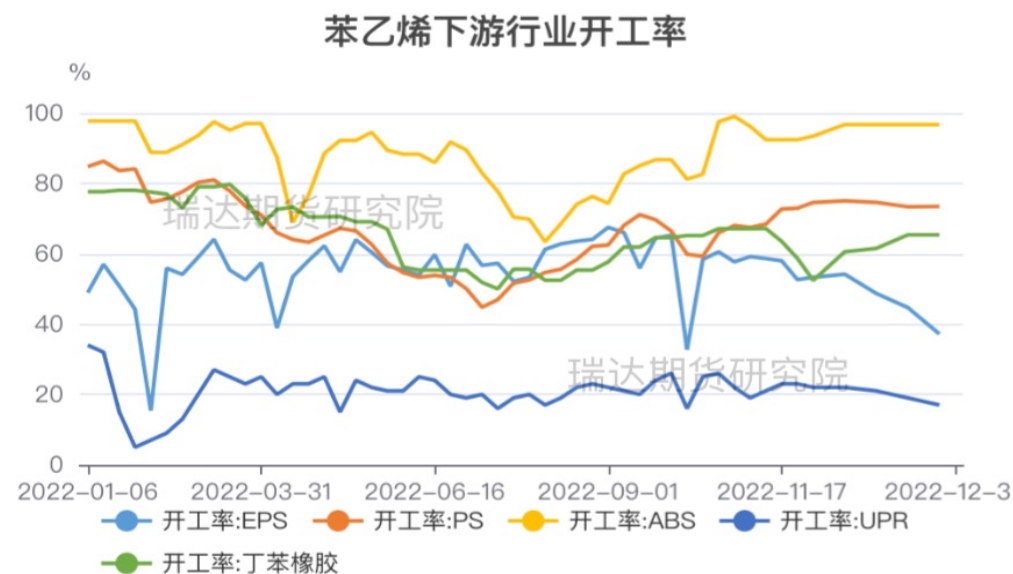
来源：同花顺 瑞达期货研究院

图19、苯乙烯下游产品价格



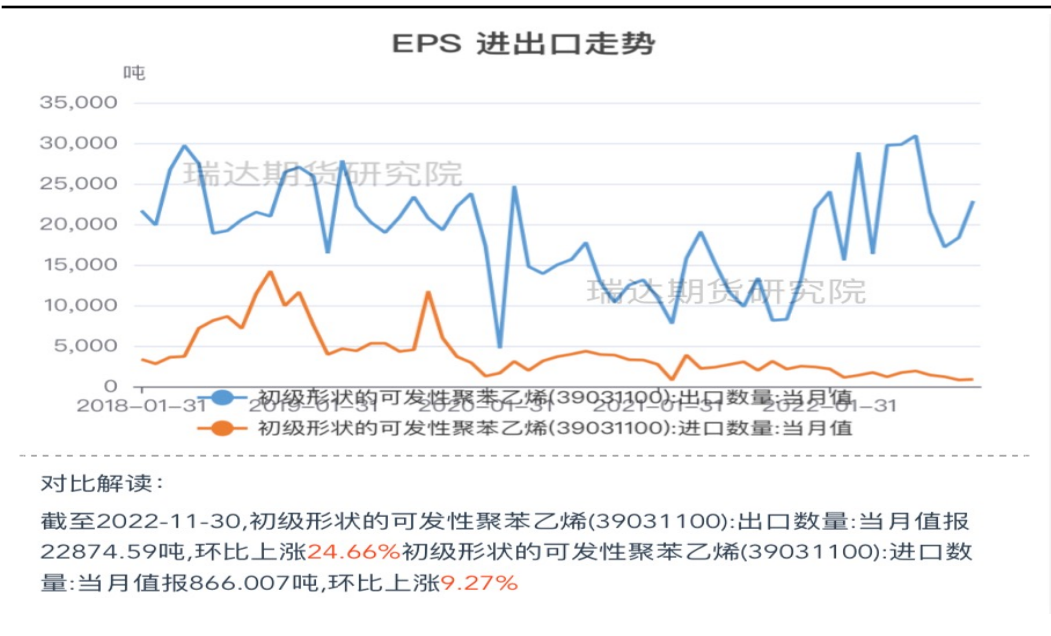
来源：同花顺 瑞达期货研究院

图20、苯乙烯下游行业开工率



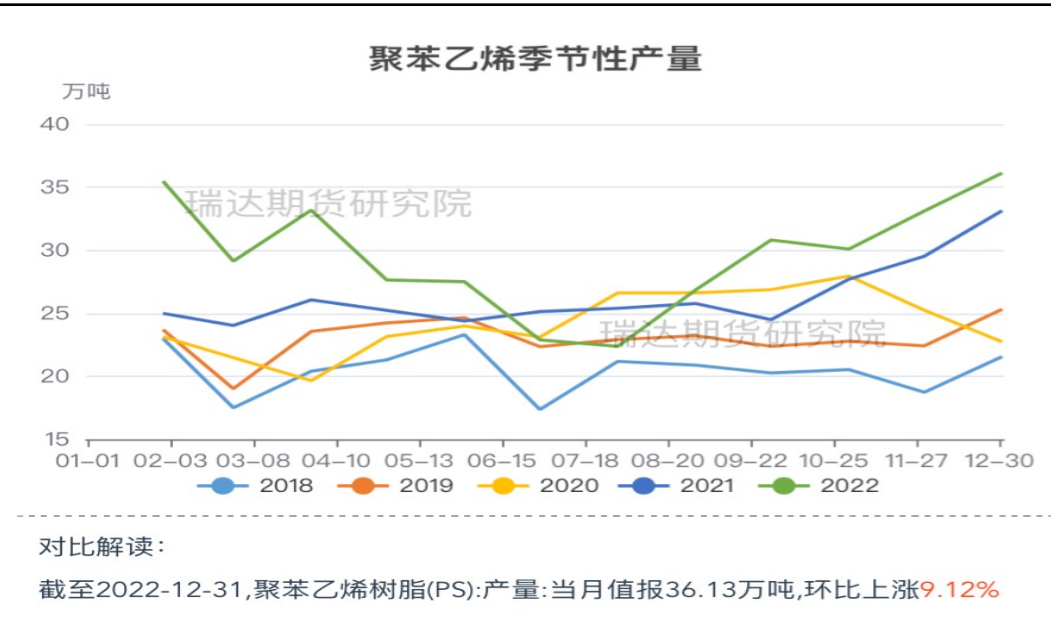
来源：同花顺 瑞达期货研究院

图23、EPS进出口量



来源：同花顺 瑞达期货研究院

图24、聚苯乙烯产量



来源：同花顺 瑞达期货研究院

免责声明

本报告中的信息均来源于公开可获得资料，瑞达期货股份有限公司力求准确可靠，但对这些信息的准确性及完整性不做任何保证，据此投资，责任自负。本报告不构成个人投资建议，客户应考虑本报告中的任何意见或建议是否符合其特定状况。本报告版权仅为我公司所有，未经书面许可，任何机构和个人不得以任何形式翻版、复制和发布。如引用、刊发，需注明出处为瑞达期货股份有限公司研究院，且不得对本报告进行有悖原意的引用、删节和修改。

瑞达期货研究院简介

瑞达期货股份有限公司创建于1993年，目前在全国设立40多家分支机构，覆盖全国主要经济地区，是国内大型全牌照期货公司之一，是目前国内拥有分支机构多、运行规范、管理先进的专业期货经营机构。2012年12月完成股份制改制工作，并于2019年9月5日成功在深圳证券交易所挂牌上市，成为深交所期货第一股、是第二家登陆A股的期货上市公司。

研究院拥有完善的报告体系，除针对客户的个性化需要提供的投资报告和套利、套保操作方案外，还有晨会纪要、品种日评、周报、月报等策略分析报告。研究院现有特色产品有短信通、套利通、市场资金追踪、持仓分析系统、投顾策略、交易诊断系统、数据管理系统以及金尝发服务体系专供策略产品等。在创新业务方面，积极参与创新业务的前期产品研究，为创新业务培养大量专业人员，成为公司的信息数据中心、产品策略中心和人才储备中心。

瑞达期货研究院将继续往开来，向更深更广的投资领域推进，为客户的期货投资奉上贴心、专业、高效的优质服务。