

# 「2023.01.06」

## 玉米类市场周报

现货价格止跌回升 提振期价继续走强

作者：王翠冰

期货投资咨询证号：Z0015587

联系电话：0595-86778969

关注我们获  
取更多资讯



业务咨询  
添加客服



# 目录

---



## 1、周度要点小结



## 2、期现市场



## 3、产业情况



## 4、期权市场分析

## 总结及策略建议

- 1、玉米市场观点总结：
  - 本周大连玉米期货持续反弹。主力03合约收盘价为2886元/吨，周比+62元/吨。
  - 巴西经济部外贸秘书处(SECEX)发布的数据显示，2022年12月份巴西出口6,411,802.8吨未研磨的玉米(不含甜玉米)，比2021年12月份的出口量3,410,600.4吨提高87.99%。巴西玉米出口增加，挤占美玉米市场，叠加全球经济衰退忧虑升温，需求前景担忧犹在，制约美玉米价格。不过，布宜诺斯艾利斯谷物交易所(BAGE)发布的周度报告显示,截至12月27日的一周，阿根廷2022/23年度玉米种植进度为62.9%，比一周前的51.8%高出11.1%，但是仍比去年同期低了7.8%。且交易所估计2022/2023年阿根廷玉米种植面积为730万公顷，比上年的770万公顷减少40万公顷或5.3%，天气干旱导致阿根廷农户将玉米耕地转播大豆，对国际玉米价格有所利好，提振国内市场氛围。国内方面，种植户挺价情绪转浓，且深加工企业库存同比偏低，春节前仍有采购需求，对玉米市场价格有所支撑。但东北主产地销售进度明显低于去年同期，且春节时间相对提前，增添节后上量压力。盘面来看，近期玉米期价继续上涨。
- 2、策略建议：短期暂且观望。
- 3、交易提示：我国玉米售粮进度及下游需求变化

## 总结及策略建议

- 1、玉米淀粉观点总结：
  - 大连玉米淀粉期货继续上涨，主力03合约收盘价为3054元/吨，周比+104元/吨。
  - 下游消费较为疲软，市场购销依旧清淡，企业库存继续增长，销售压力仍存。截至1月4日玉米淀粉企业淀粉库存总量81.6万吨，较上周升高0.9万吨，增幅1.18%，月增幅13.03%；年同比降幅10.29%。不过，玉米现货价格止跌回升，成本端支撑力度增强，提振淀粉市场价格。盘面来看，受玉米反弹提振，淀粉止跌回升，不过，需求不佳或将限制反弹高度。
- 2、策略建议：暂且观望。
- 3、交易提示：周三我的农产品网淀粉企业开机及库存变化。

## 玉米及淀粉期货价格走势及持仓变化

图1、大商所玉米主力合约期货价格走势与持仓变化



来源：大商所 wind

图2、大商所淀粉主力合约期货价格走势与持仓变化



来源：大商所 wind

- 本周玉米期货持续反弹，总持仓量731213手，较上周增加+21477手。
- 本周玉米淀粉期货继续上涨，总持仓量139162手，较上周增加-15695手。

## 玉米及淀粉前二十名净持仓变化

图3、大商所玉米期货前二十名持仓变化



图4、大商所玉米淀粉期货前二十名持仓变化



来源: wind

来源: wind

- 本周玉米期货前二十名净持仓为5277，上周净持仓为-13556，净空持仓转为净多。
- 本周淀粉期货前二十名净持仓为-9797，上周净持仓为+5687，净多持仓转为净空。

## 玉米及淀粉期货仓单

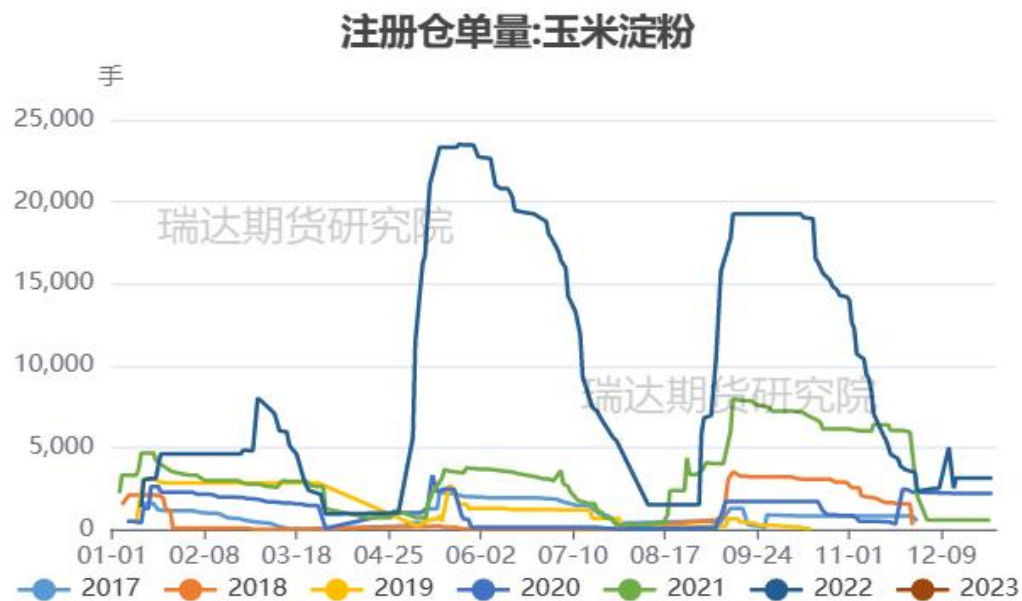
图5、大商所玉米仓单量



来源: wind

- 截至周五，黄玉米注册仓单量为66123张。
- 截至周五，玉米淀粉注册仓单量为4640张。

图6、大商所玉米淀粉仓单量



来源: wind



# 「期现市场情况」

## 玉米现货价格及基差走势

图7、玉米现货价格走势



来源: wind

- 截至2023-01-04,现货价:玉米:平均价报2938.24元/吨。
- 截至周四, 玉米活跃合约期价和现货均价基差报+60元/吨。

图8、玉米基差走势



来源: wind 瑞达期货研究院



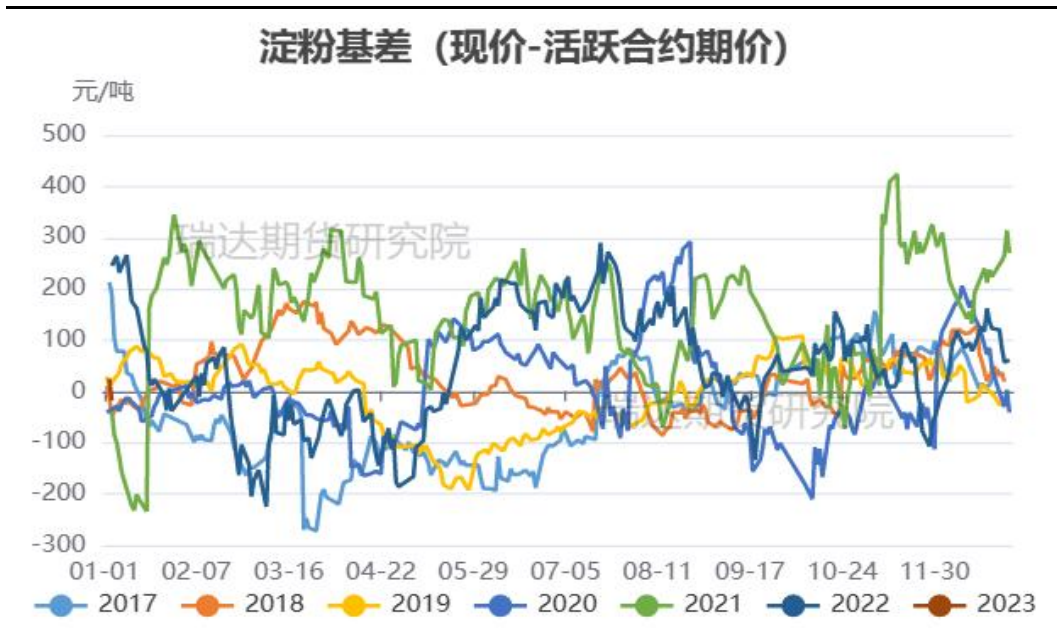
## 淀粉现货价格及基差走势

图9、玉米淀粉现货价格



来源：wind

图10、玉米淀粉基差走势



来源：wind 瑞达期货研究院

- 截至周五，玉米淀粉山东报3190元/吨，吉林报3050元/吨，整体稳定。
- 截至周五，玉米淀粉活跃合约期价和吉林长春出厂价基差报-4元/吨。

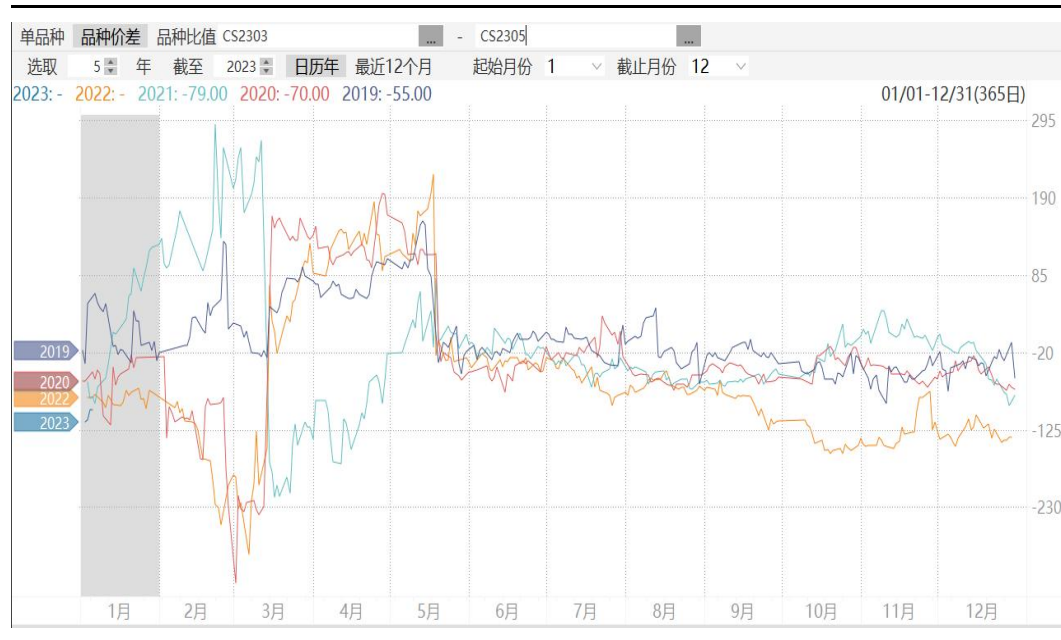
## 玉米及淀粉期货月间价差变化

图11、大商所玉米期货3-5价差走势



来源：wind

图12、大商所玉米淀粉期货3-5价差走势



来源：wind

- 截至周五，玉米3-5价差报7元/吨。处于同期偏高水平。
- 截至周五，淀粉3-5价差报-98元/吨，处于同期最低水平。

## 玉米及淀粉期货价差变化

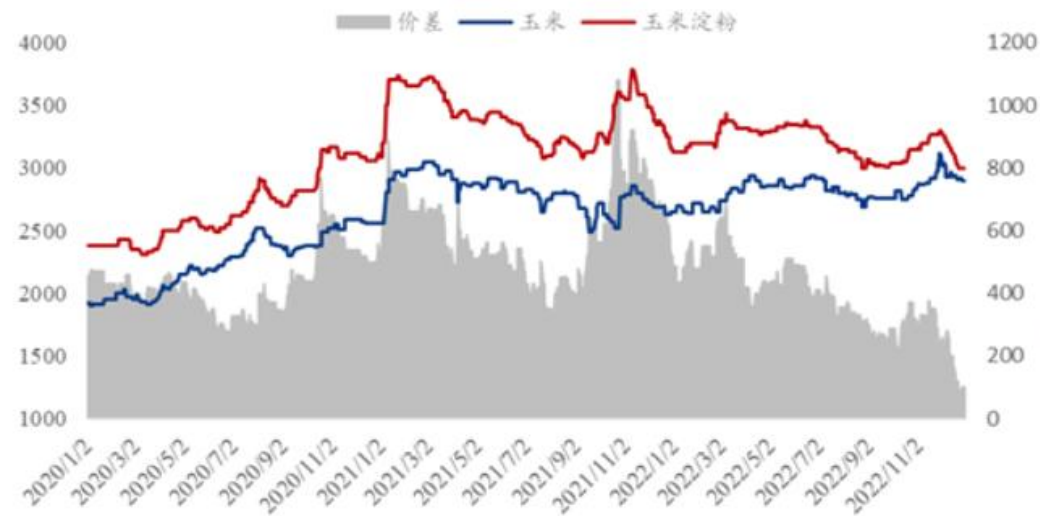
图13、大商所淀粉-玉米期货03合约价差走势



来源: wind

图14、淀粉-玉米现货价差走势

2020-2022年山东玉米-玉米淀粉价差走势对比 (元/吨)



来源: 我的农产品网

➤ 截至周五，淀粉-玉米3月合约价差报168元/吨，2022年第52周，玉米淀粉与玉米价差为100元/吨，环比上周走扩10元/吨。

## 替代品价差变化

图15、小麦-玉米价差变化



来源：wind

图16、玉米淀粉与木薯淀粉价差变化

2020-2022年玉米淀粉-木薯淀粉价差对比（元/吨）



来源：我的农产品网

- 截至2023-01-04,现货价:平均价:小麦报3213.33元/吨,现货价:玉米:平均价报2938.24元/吨,小麦-玉米价差报275.09元/吨。
- 2022年第52周,木薯淀粉与玉米淀粉周度平均价差为698元/吨,环比上周走扩62元/吨。



## 供应端：南北港口玉米库存变化情况

图17、广东港口玉米库存



来源：我的农产品网

图18、北方四港玉米库存



来源：我的农产品网

- Mysteel玉米团队调研数据显示，截至12月30日，广东港内贸玉米库存共计52.9万吨，较上周增加6.7万吨；外贸库存48.7万吨，较上周增加1.9万吨。北方四港玉米库存共计204.1万吨，周比减少15.2万吨；当周北方四港下海量共计22万吨，周比减少14.7万吨。

## 供应端：国内市场玉米售粮情况

图19、国内玉米售粮进度

省份	本期	上期	变化	去年同期	同比
黑龙江	43%	38%	5%	44%	-1%
吉林	26%	20%	6%	35%	-9%
辽宁	42%	34%	8%	45%	-3%
内蒙古	38%	32%	6%	44%	-6%
河北	33%	30%	3%	33%	0%
山东	40%	36%	4%	40%	0%
河南	49%	45%	4%	48%	1%
安徽	50%	48%	2%	-	-
山西	51%	46%	5%	-	-
陕西	75%	73%	2%	-	-
甘肃	55%	53%	2%	-	-
宁夏	45%	43%	2%	-	-
新疆	99%	99%	0%	-	-
总进度1	43%	38%	5%	-	-
东北	37%	31%	6%	42%	-5%
华北	41%	38%	3%	41%	0%
西北	69%	66%	3%	-	-
总进度2	38%	33%	5%	41%	-3%

来源：我的农产品网

- 截至12月29日，据Mysteel玉米团队统计，全国7个主产省份农户售粮进度为38%，较上期增加5%，较去年同期偏慢3%。全国13个省份农户售粮进度43%，较上期增加5%。



## 供应端：进口利润再度回升

图19、1月6日美国进口玉米到港完税价

### 美湾港口

交货月	到岸完税价	广东港口	理论进口利润	CBOT玉米	港口基差	FOB	CNF
2023年1月	2873.84	3020	146.16	6.5275	1.35	310.14	366.39
2023年2月	2852.97	3020	167.03	6.5275	1.28	307.38	363.63
2023年3月	2826.15	3020	193.85	6.5275	1.19	303.84	360.09
2023年4月	2801.56	3020	218.44	6.5250	1.11	300.59	356.84
2023年5月	2783.67	3020	236.33	6.5250	1.05	298.23	354.48
2023年6月	2772.50	3020	247.50	6.4675	1.07	296.75	353.00

注：美湾港口运费为56.25美元/吨

来源：我的农产品网

- CBOT玉米期价高位回落，进口利润有所回升，买船积极性有所增加。

## 供应端：饲料企业玉米库存天数

图20、饲料企业玉米库存天数周度变化

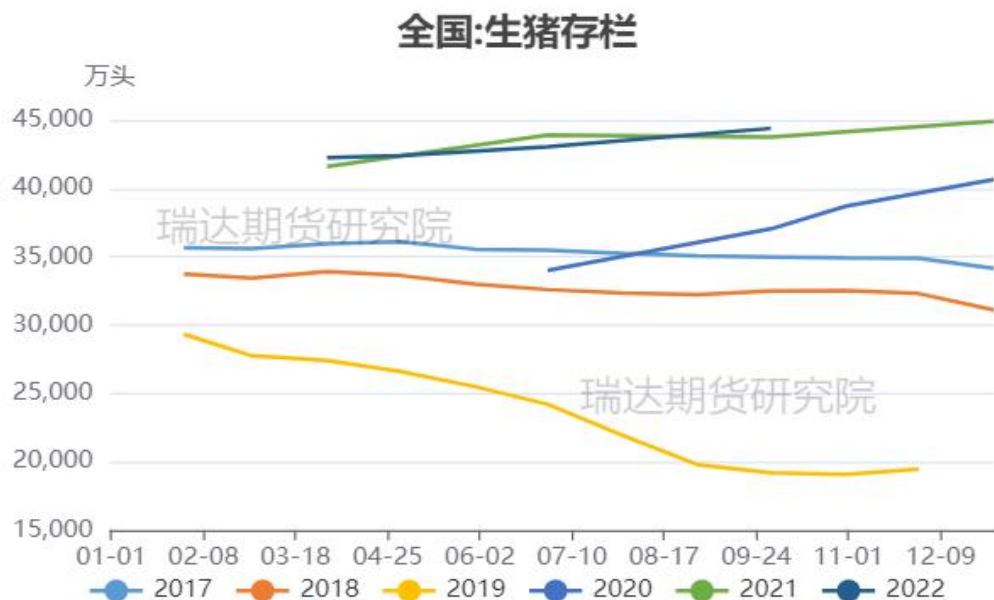
地区	本周	上周	去年同期	周环比	较去年同期
东北	38.50	38.50	38.50	0.00%	0.00%
华北	21.45	21.98	30.21	-2.38%	-29.00%
华中	41.00	40.67	31.67	0.82%	29.47%
华南	33.57	32.30	27.22	3.92%	23.31%
西南	41.92	41.72	31.55	0.47%	32.86%
华东	39.08	39.08	30.58	0.00%	27.79%
全国	35.92	35.71	31.62	0.59%	13.59%

来源：我的农产品网

- 根据Mysteel玉米团队对全国18个省份，47家规模饲料企业的最新调查数据显示，截至1月5日，饲料企业玉米平均库存35.92天，周环比增加0.21天，涨幅0.59%，较去年同期上涨13.59%。

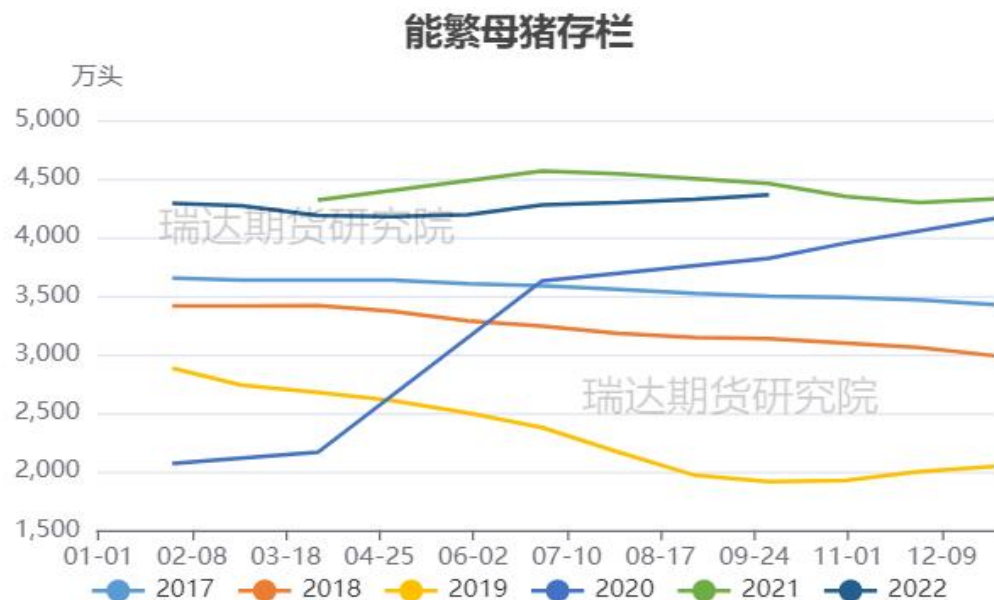
## 需求端：生猪保持高位，能繁母猪持续回升

图21、生猪存栏走势



来源：农业农村部 瑞达研究院

图22、能繁母猪存栏走势



来源：农业农村部 瑞达研究院

- 农业农村部数据显示，三季度末，生猪存栏44394万头，同比增长1.4%，10月末，能繁母猪报4379万头,环比继续增加，能繁母猪存栏持续回升。

## 需求端：养殖利润继续回落

图23、生猪养殖利润



来源: wind

➢ 截至1月6日，自繁自养生猪养殖利润-188.60元/头，外购仔猪养殖利润-289.20元/头。

## 需求端：深加工利润较好，生产积极性尚存

图24、主要地区玉米淀粉加工利润



来源：wind

图25、主要地区玉米酒精加工利润



来源：中国粮油商务网

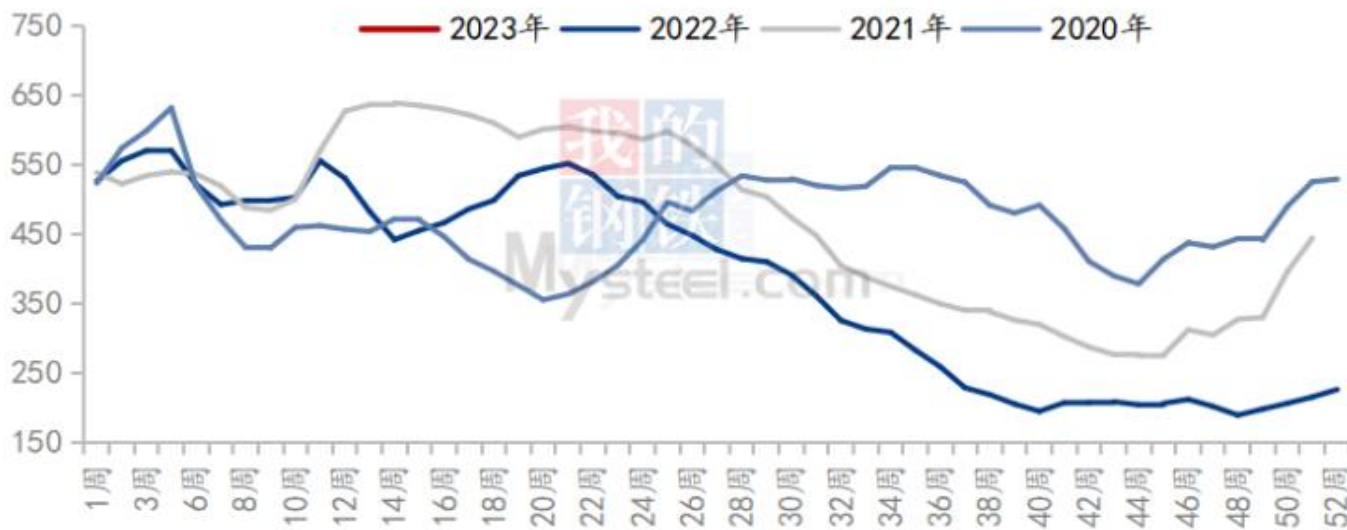
- 据wind显示，截至2022-12-09,加工利润:玉米淀粉:吉林报46.24元/吨,加工利润:玉米淀粉:河北报119.65元/吨,加工利润:玉米淀粉:河南报113.76元/吨,加工利润:玉米淀粉:黑龙江报-30.16元/吨。
- 截止1月5日，国内主要地区玉米酒精加工利润如下：吉林加工利润163.17元/吨，黑龙江加工利润+238.48元/吨，河南加工利润-0.24元/吨，全国平均加工利润为+142.45元/吨。



## 供应端：整体库存处于同期最低

图26、深加工企业玉米周度库存变化

全国深加工企业玉米库存（单位：万吨）



来源：我的农产品网

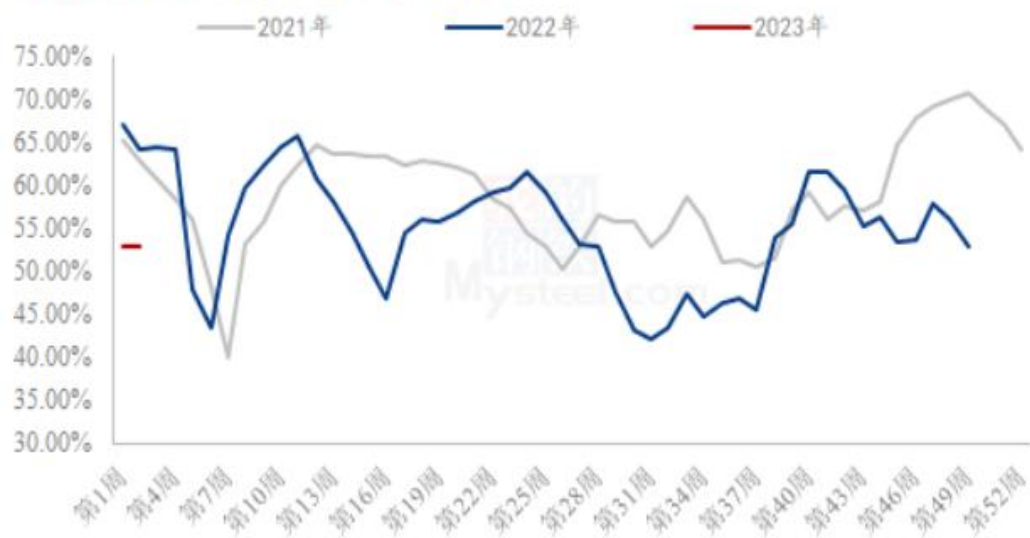
- 根据Mysteel玉米团队对全国12个地区，96家主要玉米深加工厂家的最新调查数据显示，2023年第1周，截止1月4日加工企业玉米库存总量230.3万吨，较上周增加2.13%。



## 供应端：淀粉企业开机率及库存

图27、玉米淀粉企业开机率

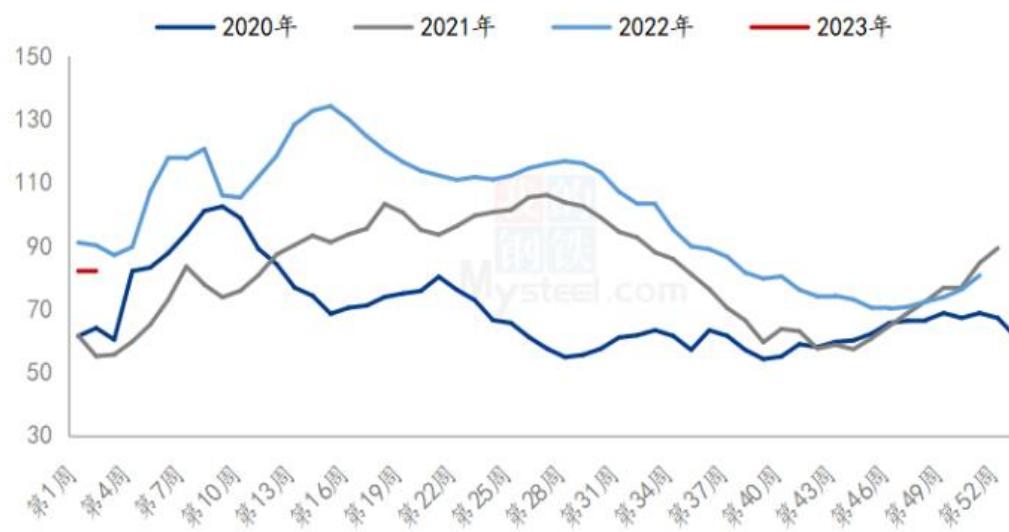
全国69家玉米淀粉企业开机率走势图



来源：我的农产品网

图28、玉米淀粉企业库存变化

全国69家玉米淀粉企业库存统计（万吨）

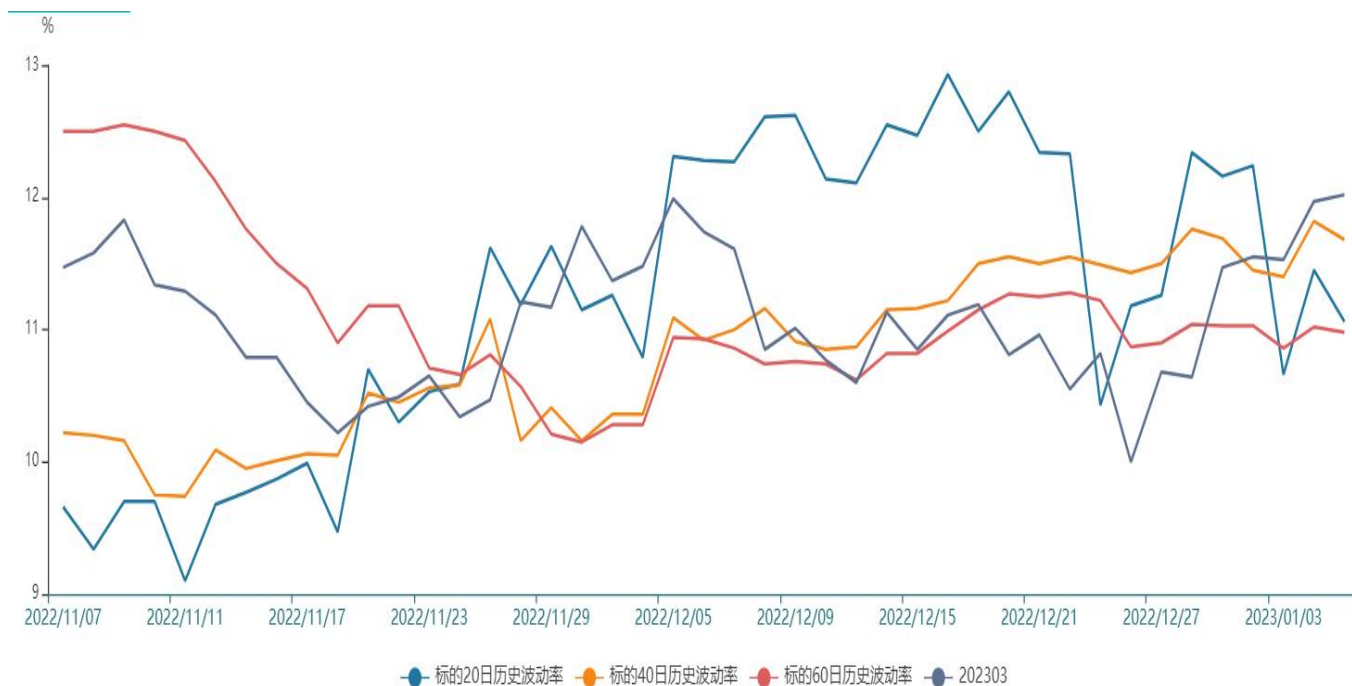


来源：我的农产品网

- 本周（12月29日-1月4日）全国玉米加工总量为53.39万吨，较上周玉米用量下降2.12万吨；周度全国玉米淀粉产量为27.01万吨，较上周产量下降1.29万吨。开机率为52.87%，较上周下调2.53%。
- 截至1月4日玉米淀粉企业淀粉库存总量81.6万吨，较上周升高0.9万吨，增幅1.18%，月增幅13.03%；年同比降幅10.29%。

## 波动率震荡回升，期权价格有高估可能

图29、隐含波动率变化



来源: wind

截至1月5日，标的主力2303合约继续反弹，对应期权隐含波动率为12.02%，较上周同期11.47%上升0.55%，本周隐含波动率震荡回升，高于20日、40日、60日历史波动率水平，期权价格有高估可能。

## 免责声明

本报告中的信息均来源于公开可获得资料，瑞达期货股份有限公司力求准确可靠，但对这些信息的准确性及完整性不做任何保证，据此投资，责任自负。本报告不构成个人投资建议，客户应考虑本报告中的任何意见或建议是否符合其特定状况。本报告版权仅为我公司所有，未经书面许可，任何机构和个人不得以任何形式翻版、复制和发布。如引用、刊发，需注明出处为瑞达期货股份有限公司研究院，且不得对本报告进行有悖原意的引用、删节和修改。

### 瑞达期货研究院简介

瑞达期货股份有限公司创建于1993年，目前在全国设立40多家分支机构，覆盖全国主要经济地区，是国内大型全牌照期货公司之一，是目前国内拥有分支机构多、运行规范、管理先进的专业期货经营机构。2012年12月完成股份制改制工作，并于2019年9月5日成功在深圳证券交易所挂牌上市，成为深交所期货第一股、是第二家登陆A股的期货上市公司。

研究院拥有完善的报告体系，除针对客户的个性化需要提供的投资报告和套利、套保操作方案外，还有晨会纪要、品种日评、周报、月报等策略分析报告。研究院现有特色产品有短信通、套利通、市场资金追踪、持仓分析系统、投顾策略、交易诊断系统、数据管理系统以及金发服务体系专供策略产品等。在创新业务方面，积极参与创新业务的前期产品研究，为创新业务培养大量专业人员，成为公司的信息数据中心、产品策略中心和人才储备中心。

瑞达期货研究院将继往开来，向更深更广的投资领域推进，为客户的期货投资奉上贴心、专业、高效的优质服务。