

# 「2023.04.14」

## 原油产业链市场周报

OPEC+减产支撑 原油系震荡上涨

作者：林静宜

期货投资咨询证号：Z0013465

联系电话：0595-86778969

关注我们获  
取更多资讯



业务咨询  
添加客服



## CONTENTS



**周度要点小结**



**期现分析**



**产业情况**



**期权数据**

## 原油期货周度要点小结

行情回顾：欧佩克联盟多国额外减产，供应收紧忧虑持续支撑油市，美元指数走弱，上海原油期货震荡收涨，SC2306合约报收590.3元/桶，较上周上涨0.49%。

行情展望：美国通胀继续放缓，美联储会议纪要显示银行业危机可能导致经济陷入衰退，市场预期美联储加息步入尾声，美元指数跌至两个月低位。欧佩克联盟多国将额外减产116万桶/日，IEA预计下半年供应短缺加剧，供应收紧忧虑支撑油市，欧佩克月报表示夏季原油需求面临下行风险，欧美经济衰退及需求放缓忧虑情绪加剧震荡，短线原油期价呈现高位震荡，冲高回落风险有所增加。

策略建议：SC2306合约测试600-608区域压力，下方考验10日均线支撑，短线上海原油期价呈现高位震荡。交易策略，短线572-608元/桶区间交易。

## 燃料油期货周度要点小结

行情回顾：欧佩克联盟多国额外减产持续支撑油市，美元指数走弱，上游原油震荡收高，新加坡燃料油市场上涨，低硫与高硫价差继续缩窄；上海燃料油市场高位震荡，FU2309合约报收3169元/吨，较上周上涨1.08%；LU2308合约报收4093元/吨，较上周下跌1.23%。

行情展望：欧佩克联盟多国额外减产支撑油市，国际原油上涨带动燃油成本；高硫燃油发电需求趋于季节性增加，航运需求表现平淡，新加坡燃料油库存小幅下降，燃料油市场强势震荡，低硫与高硫期价价差区间缩窄。

策略建议：FU2309合约测试3300区域压力，下方考验10日均线支撑，短线处于3050-3300元/吨区间交易。LU2308合约测试4200区域压力，下方考验3950区域支撑，建议短线以3950-4200元/吨区间交易。低硫与高硫燃料油价差小幅缩窄，预计LU2309合约与FU2309合约价差处于820-1000元/吨区间波动。

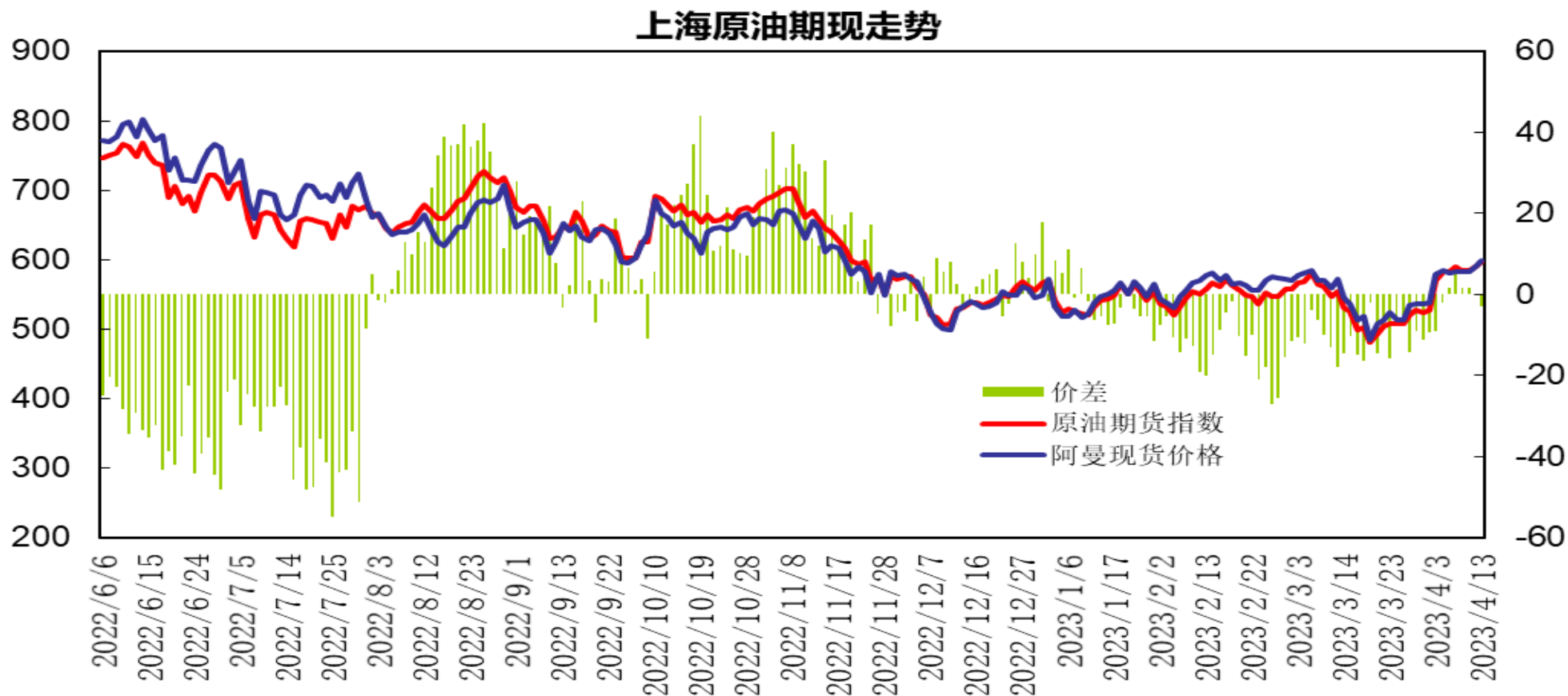
## 沥青期货周度要点小结

行情回顾：欧佩克联盟多国额外减产持续支撑油市，美元指数走弱，上游原油收高支撑市场，沥青期价上涨，BU2306合约报收3932元/吨，较上周上涨3.09%。

行情展望：国内主要沥青厂家开工小幅下滑，厂家库存回落，贸易商库存小幅增加。需求方面，天气好转，下游需求有所回升；低价资源小幅推涨，现货价格稳中上调。国际原油上涨增强成本端支撑，加工利润继续下滑，终端需求恢复较缓，沥青期价呈现宽幅震荡走势。

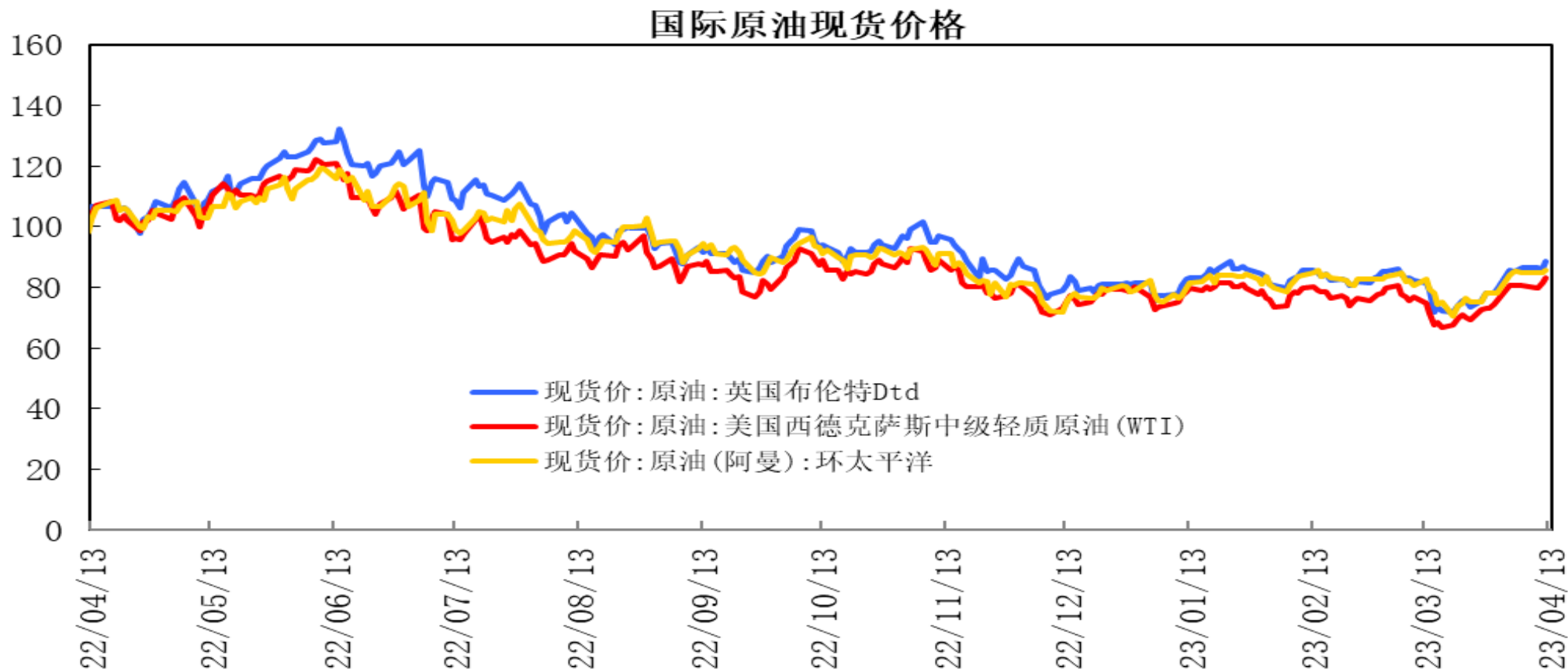
策略建议：BU2306合约测试3960-4000区域压力，下方考验10日均线支撑，短线沥青期价呈现宽幅震荡走势。交易策略，建议短线3840-4000元/吨区间交易。

# 「原油期现市场情况」



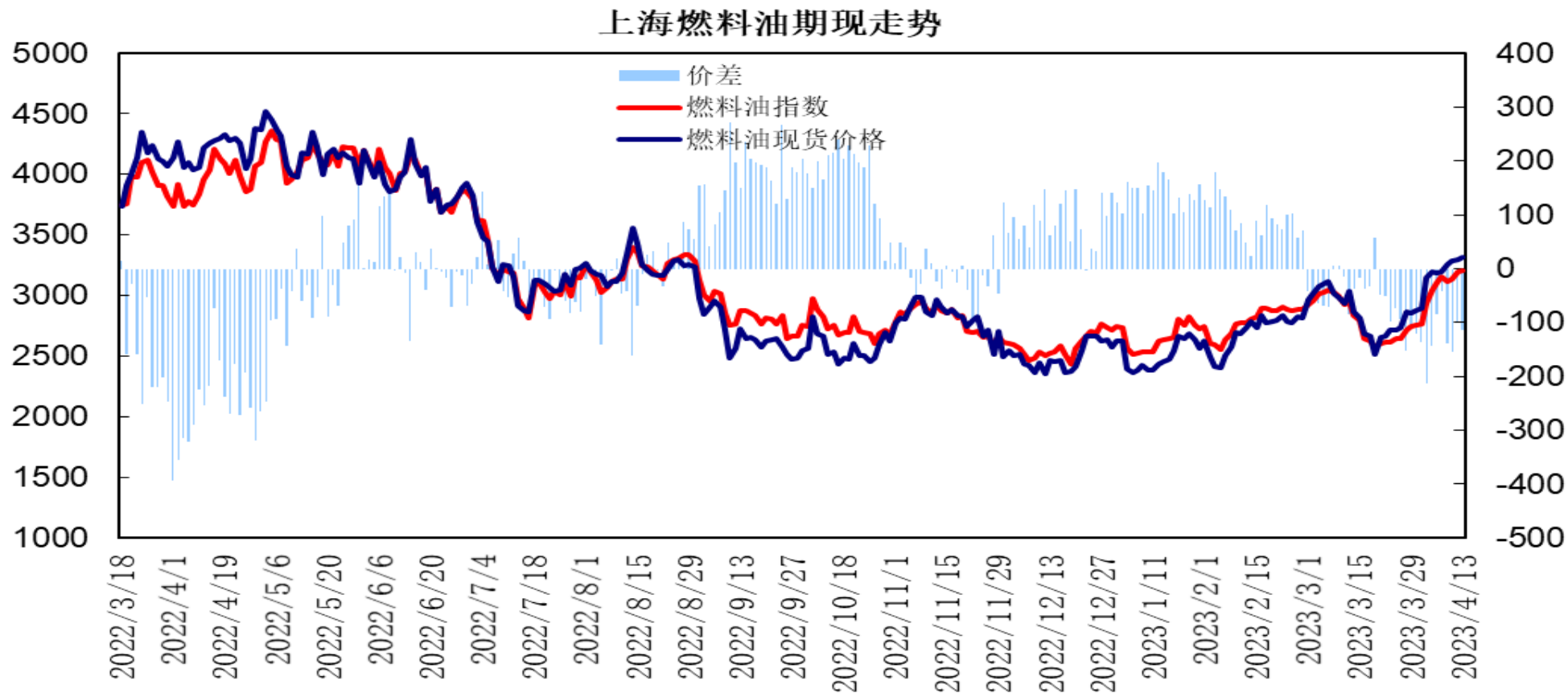
上海原油期货指数与阿曼原油现货（盘面折算人民币价格，不包括运费等费用）价差处于-3至7元/桶波动，阿曼原油现货报价上涨，上海原油期价震荡冲高，上半周原油期货小幅升水，下半周转为小幅贴水。

# 「原油期现市场情况」



截至4月13日，布伦特原油现货价格88.11美元/桶，较上周上涨1.8美元/桶；WTI原油现货价格报82.16美元/桶，较上周上涨1.46美元/桶；阿曼原油现货价格报87.51美元/桶，较上周上涨2.88美元/桶。

# 「燃料油期现市场情况」

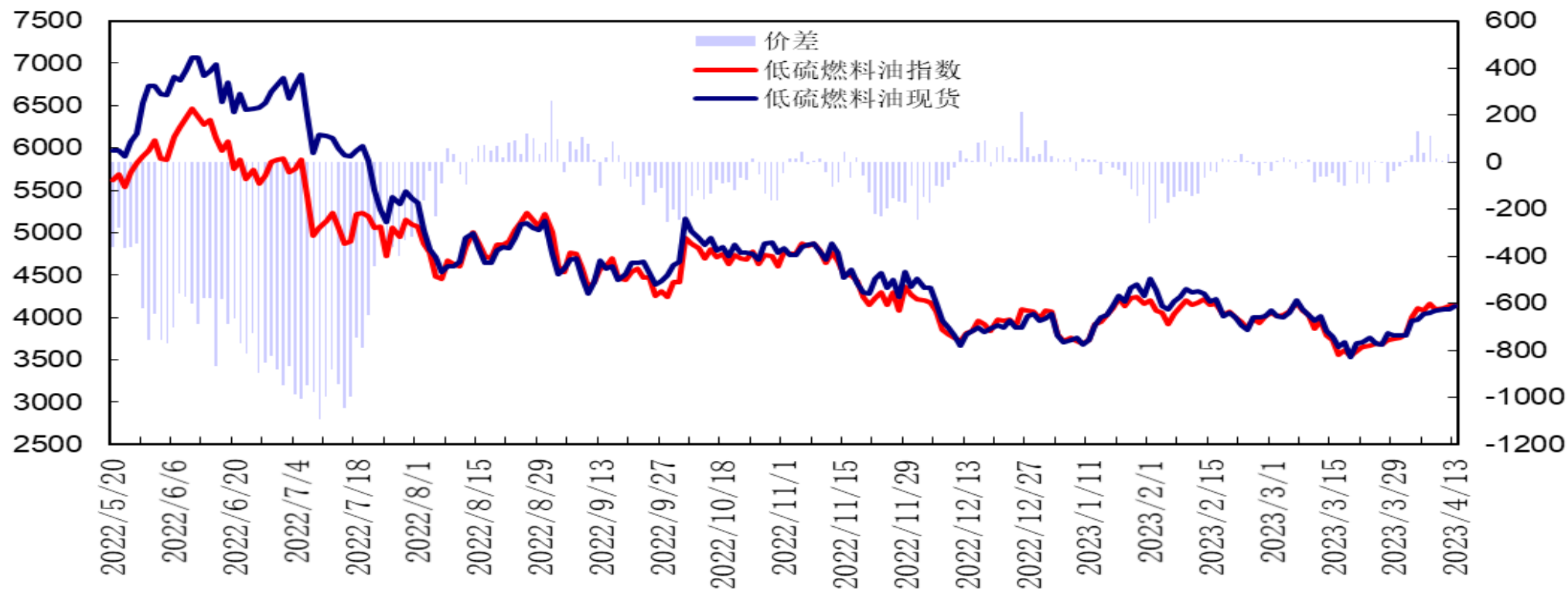


上海燃料油期货指数与新加坡380高硫燃料油现货（盘面折算人民币价格，不包括运费等费用）价差处于-40至-160元/吨，新加坡380高硫燃料油现货上涨，燃料油期价震荡冲高，期货贴水较上周小幅走阔。



# 「低硫燃料油期现市场情况」

## 低硫燃料油期现价格走势



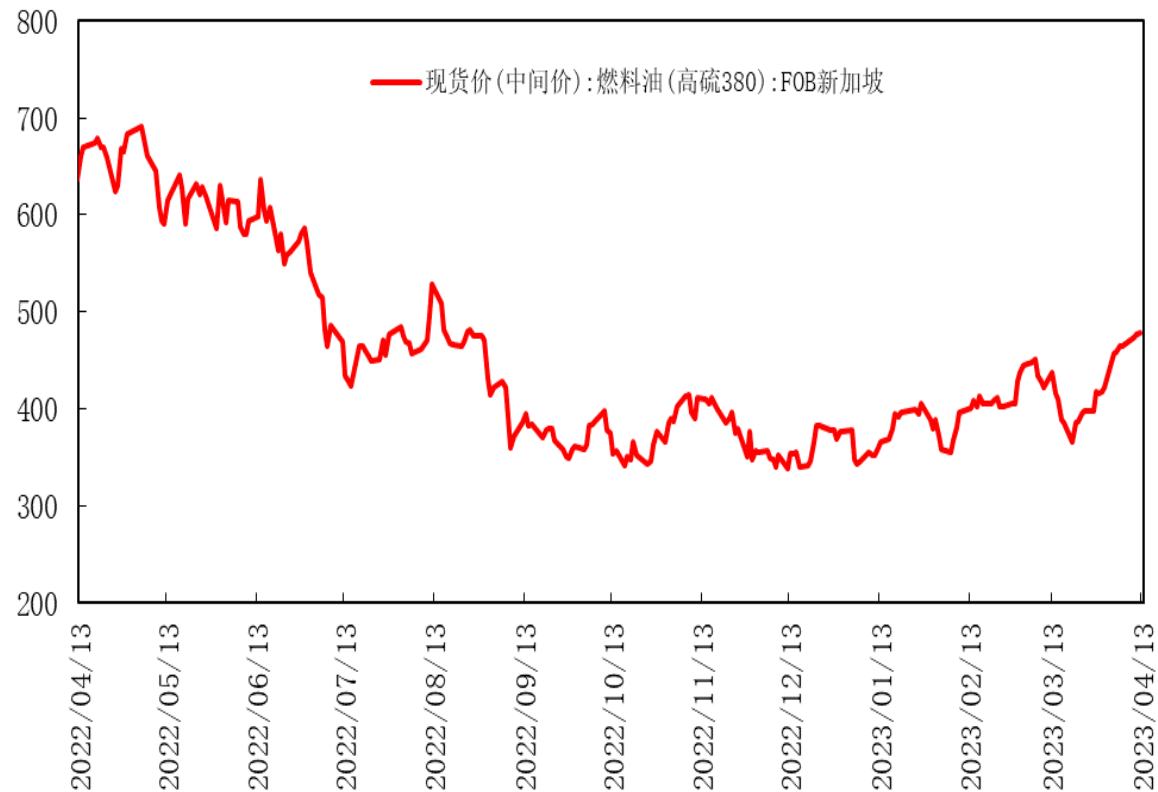
低硫燃料油期货指数与新加坡0.5%低硫燃料油现货（盘面折算人民币价格，不包括运费等费用）价差处于5至120元/吨，新加坡低硫燃料油现货小幅上涨，低硫燃料油期价区间震荡，期货升水呈现缩窄。

# 「燃料油期现市场情况」

### 新加坡燃料油现货价格(高硫180)

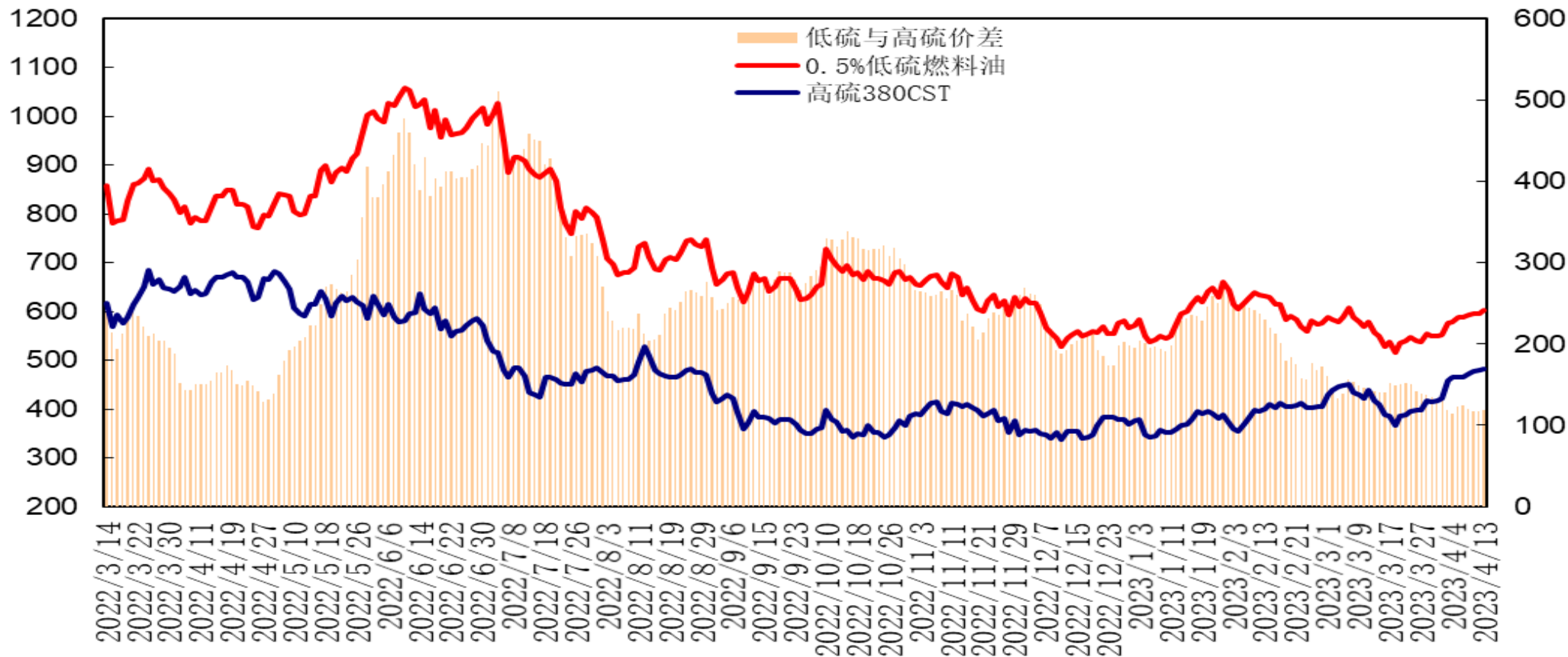


### 新加坡燃料油现货价格(高硫380)



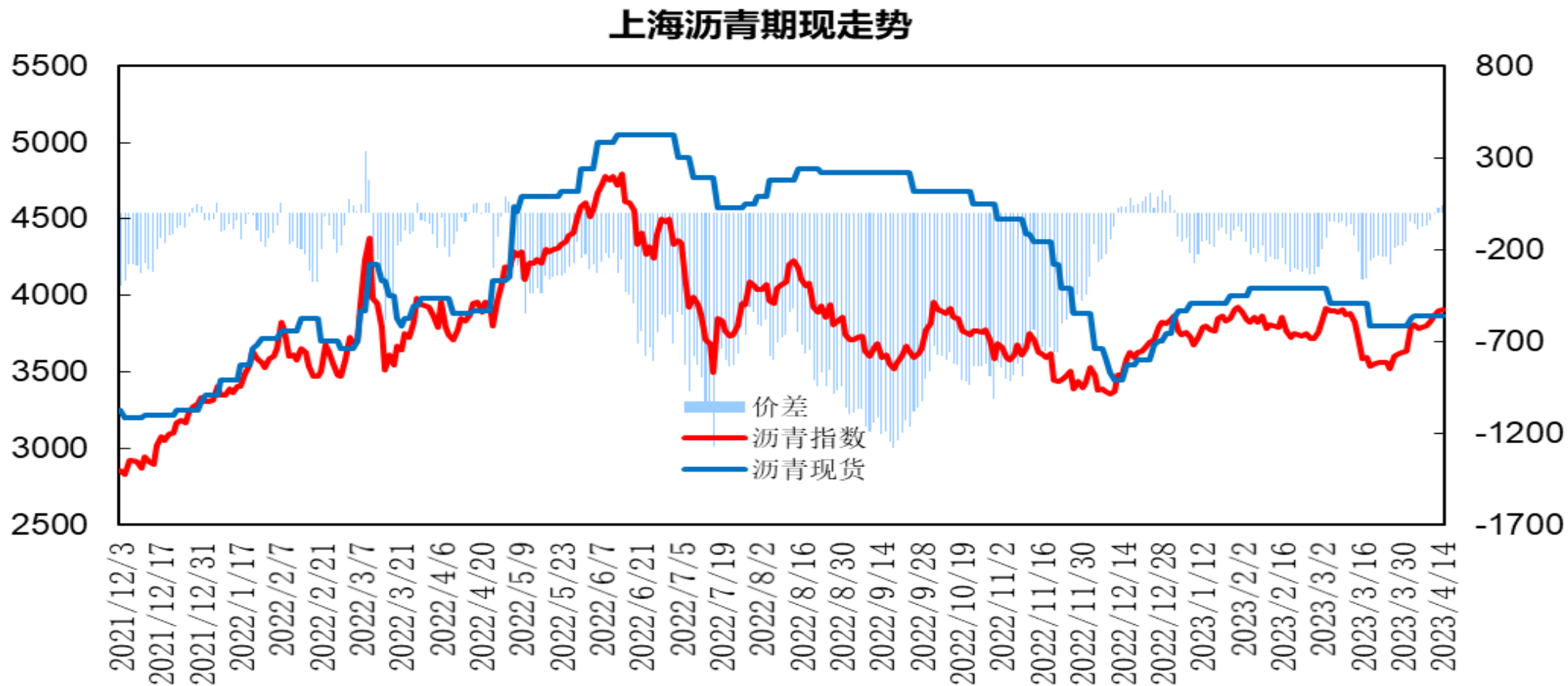
截至4月13日，新加坡180高硫燃料油现货价格报483.36美元/吨，较上周上涨18.88美元/吨；380高硫燃料油现货价格报483.2美元/吨，较上周上涨18.99美元/吨，涨幅4.1%。

## 新加坡低硫与高硫燃料油走势



新加坡0.5%低硫燃料油价格报601.78元/吨，较上周上涨2.4%，低硫与高硫燃料油价差为118.58美元/吨，较上周下滑4.87美元/吨。

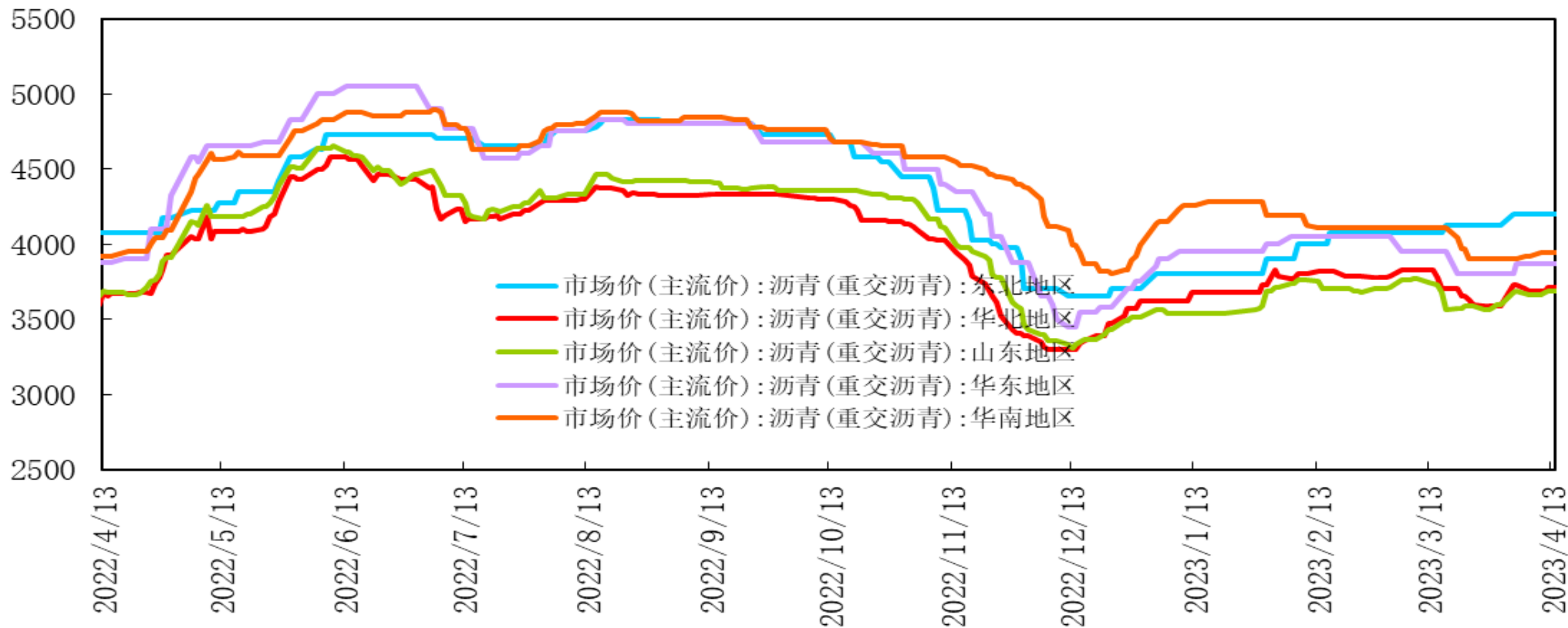
# 「沥青期现市场情况」



上海沥青期货指数与华东沥青现货价差处于-70至40元/吨，与山东沥青现货价差处于130至210元/吨，华东现货报价持稳，沥青期价震荡上涨，期货贴水较上周呈现缩窄，下半周出现小幅升水。

# 「沥青期现市场情况」

## 国内各区域沥青现货价格

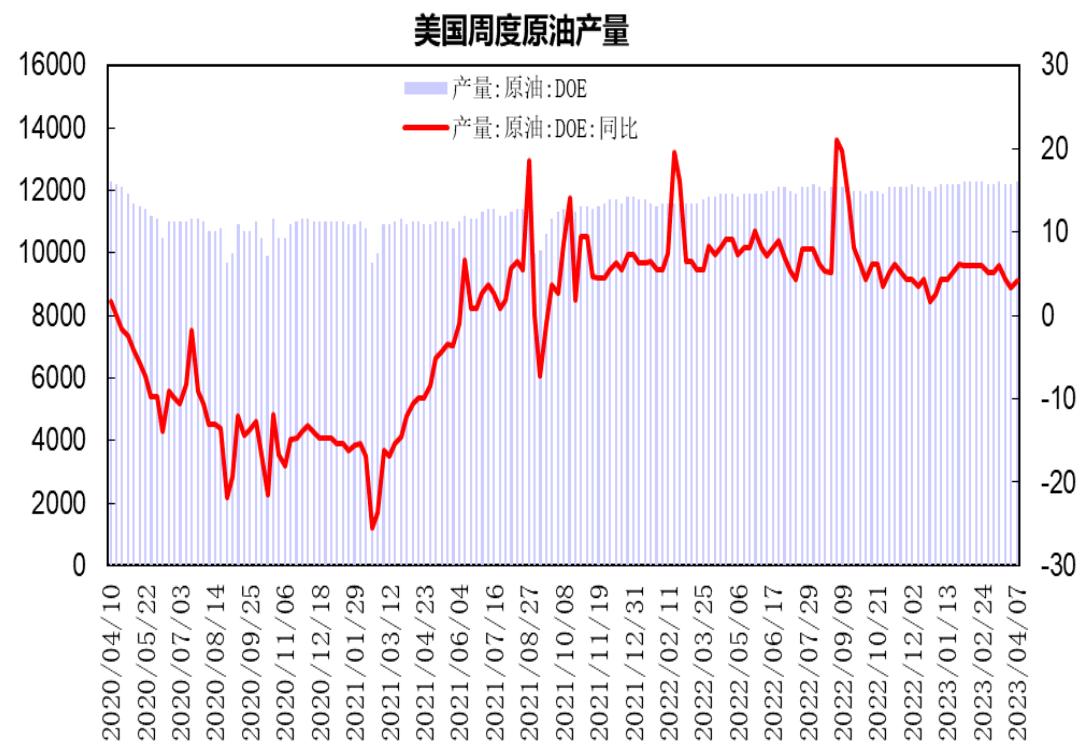
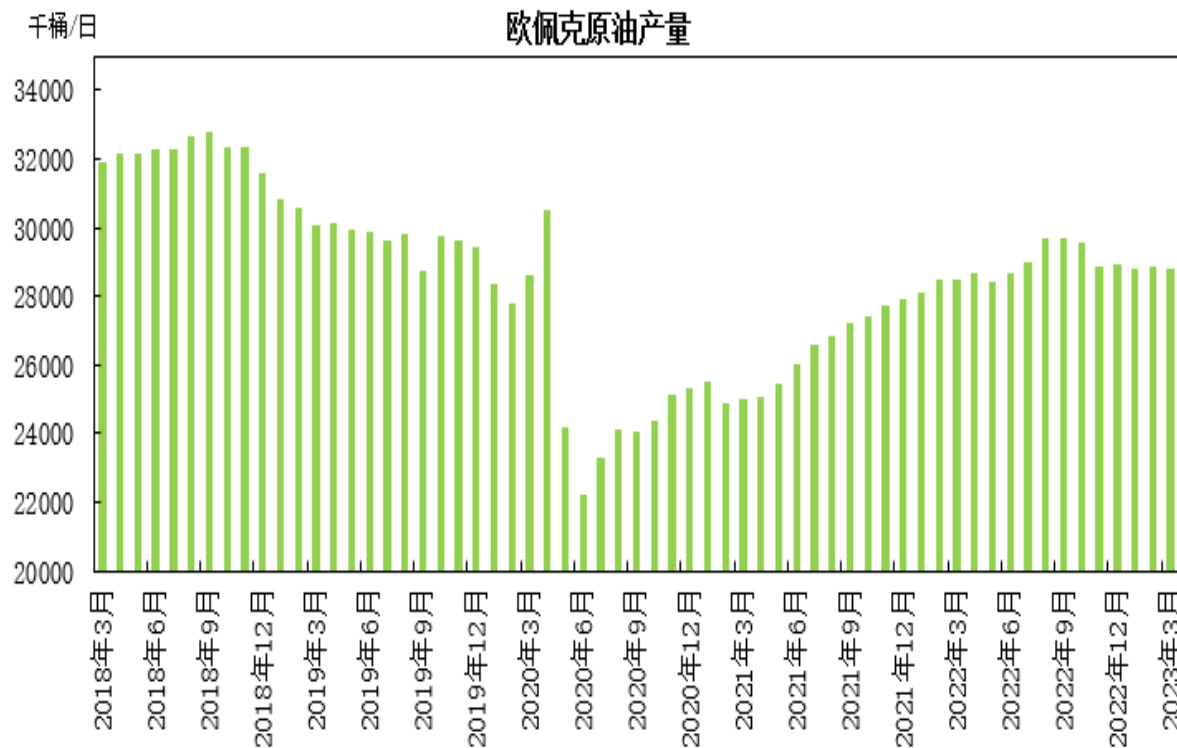


华东市场重交沥青报价为3970元/吨，较上周上涨100元/吨。

山东市场重交沥青报价为3725元/吨，较上周上涨65元/吨。

# 「产业链情况」

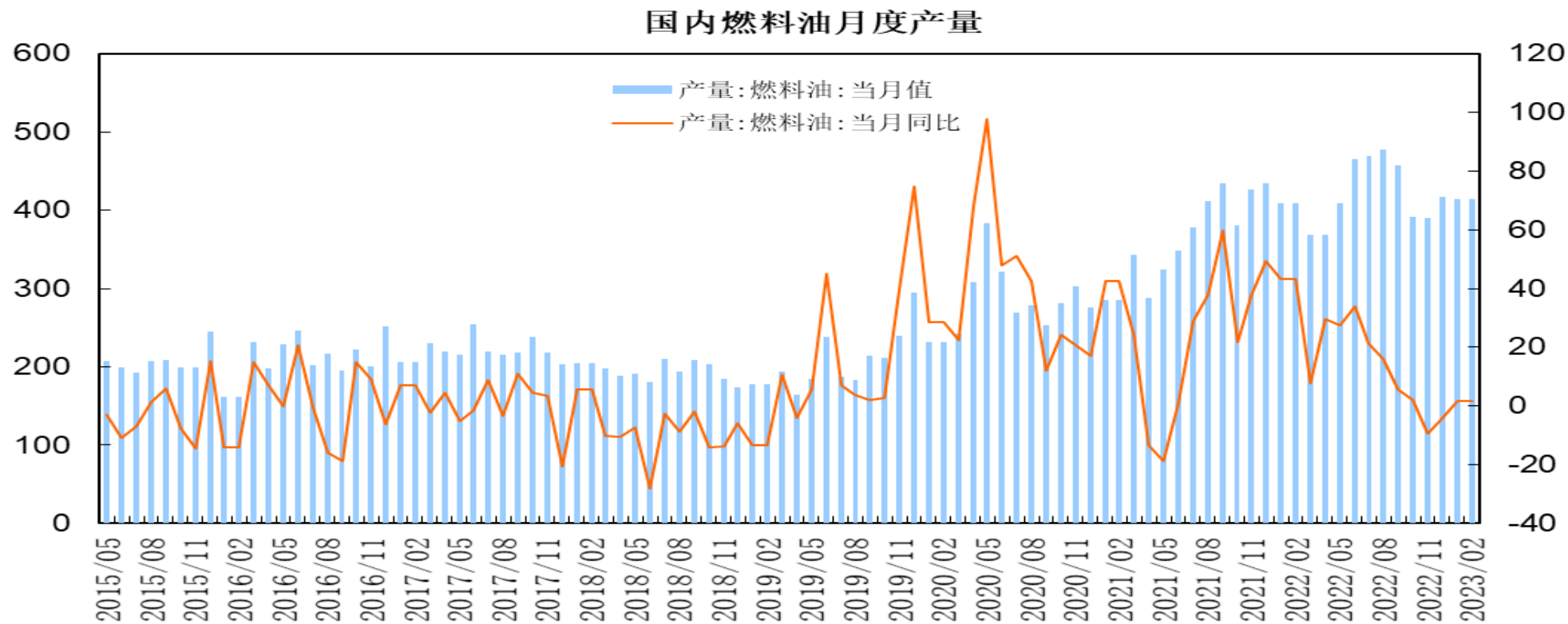
## 供应端——原油供应情况



OPEC月报显示，3月份OPEC原油产量减少8.6万桶/日至2879.7万桶/日。

截至4月7日当周美国国内原油产量增加10万桶/日至1230万桶/日。

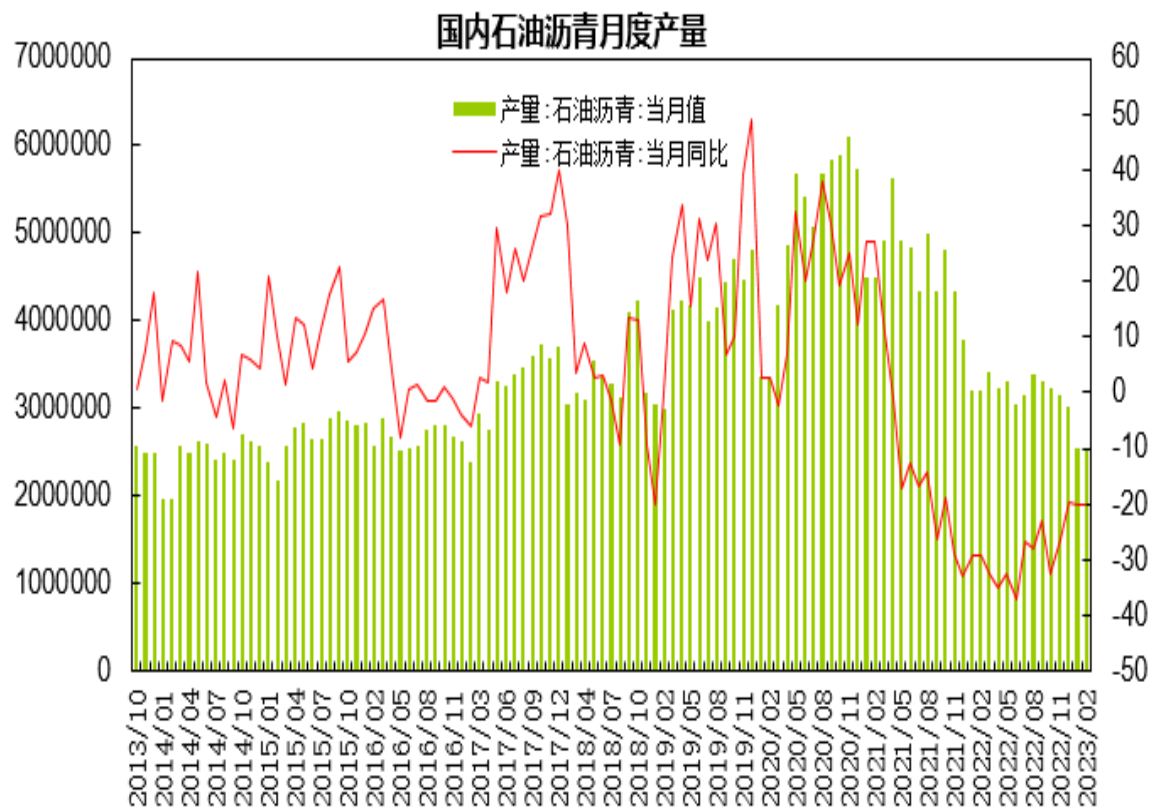
## 供应端——燃料油产量情况



1-2月燃料油累计产量为828.5万吨，同比增长1.7%。

# 「产业链情况」

## 供应端——沥青产量情况



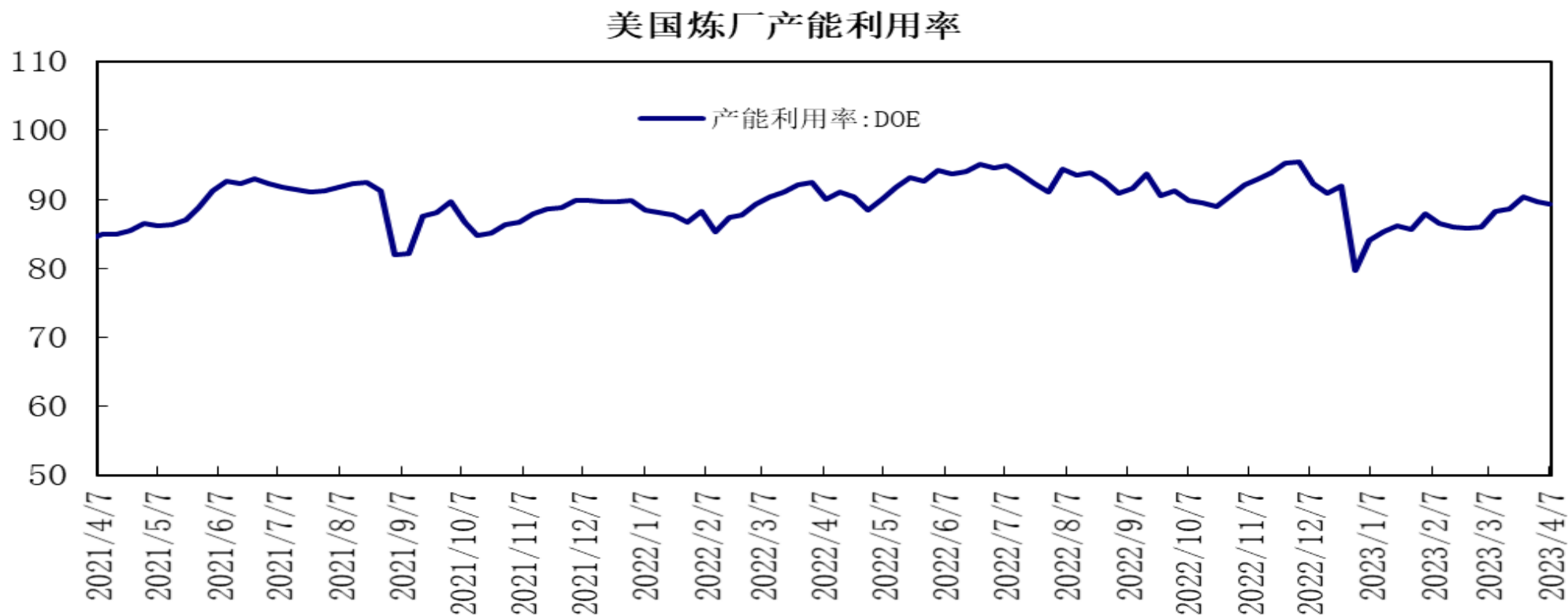
1-2月沥青累计产量为507.1万吨，同比下降20.2%。

据隆众数据，石油沥青装置开工率为37%，较上一周下降1.5个百分点。



# 「产业链情况」

## 需求端——美国炼厂开工

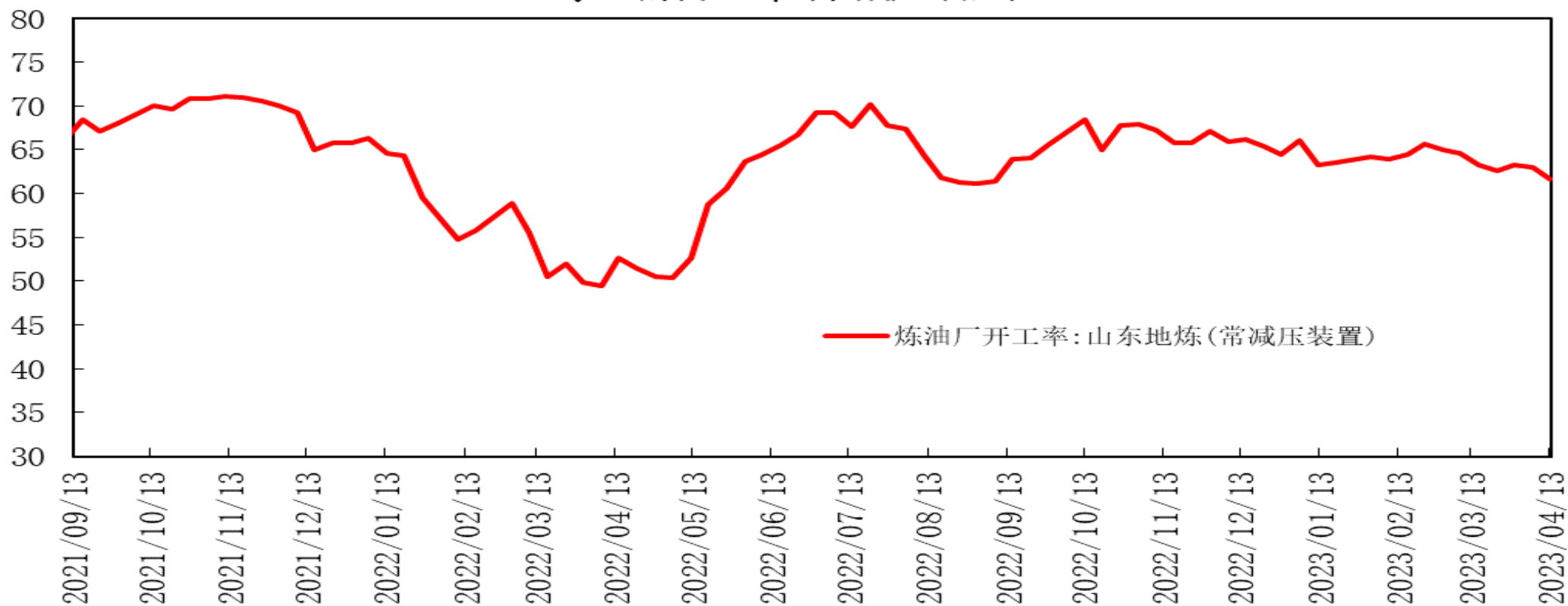


美国炼厂炼厂产能利用率为89.3%，环比下降0.3个百分点。

# 「产业链情况」

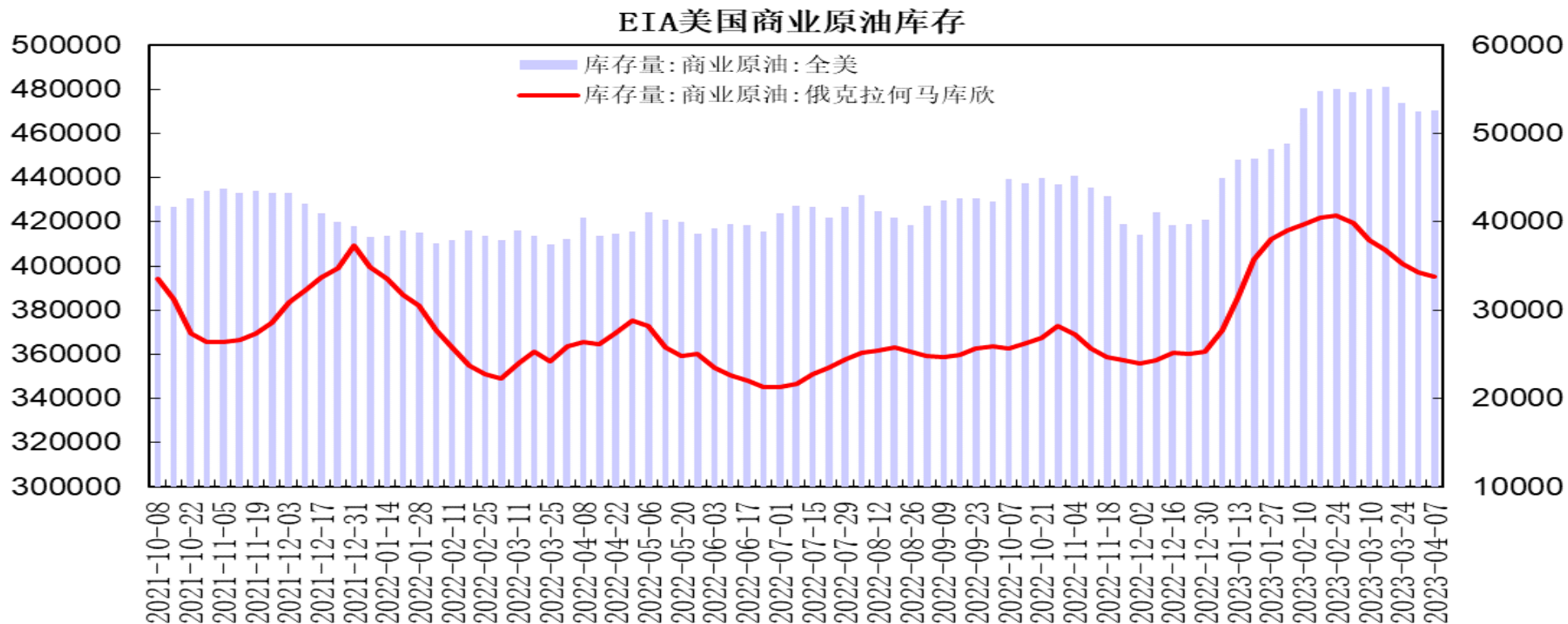
## 需求端——中国炼厂开工

山东地炼开工率(常减压装置)



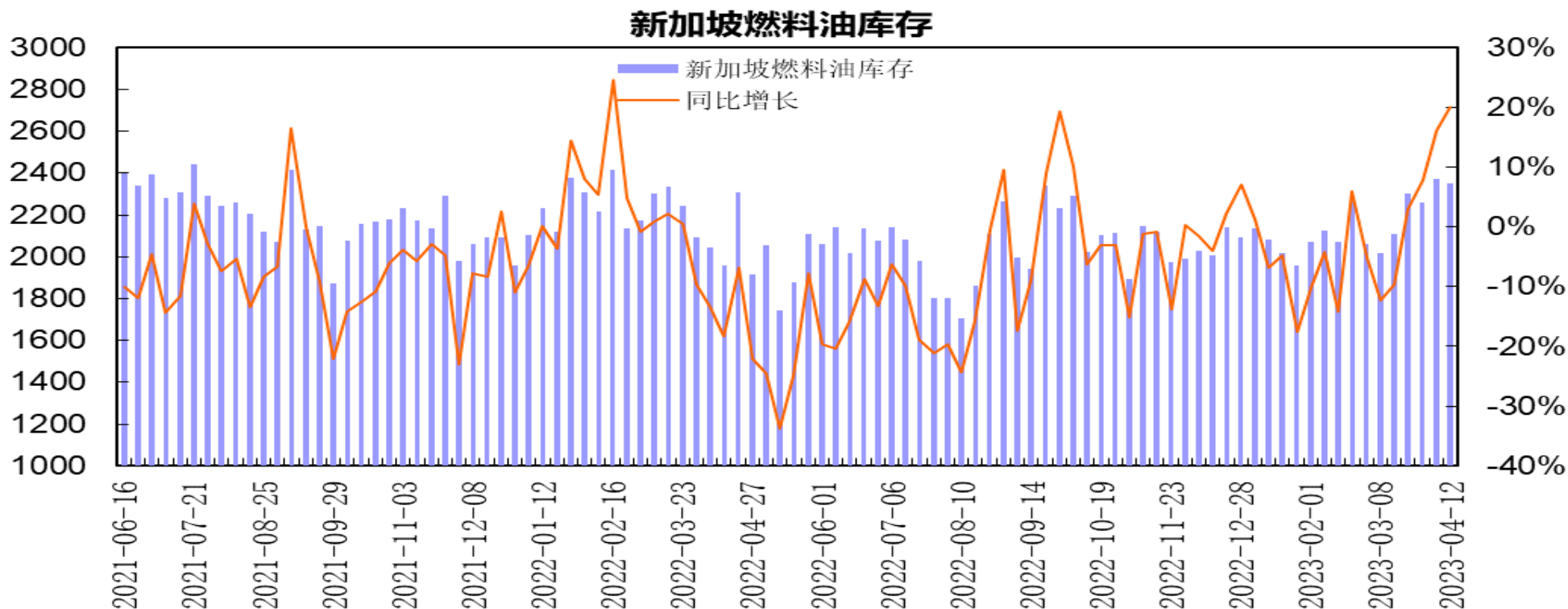
据隆众数据，山东地炼常减压装置开工率为61.69%，较上一周下降1.32个百分点。

## 库存-美国原油



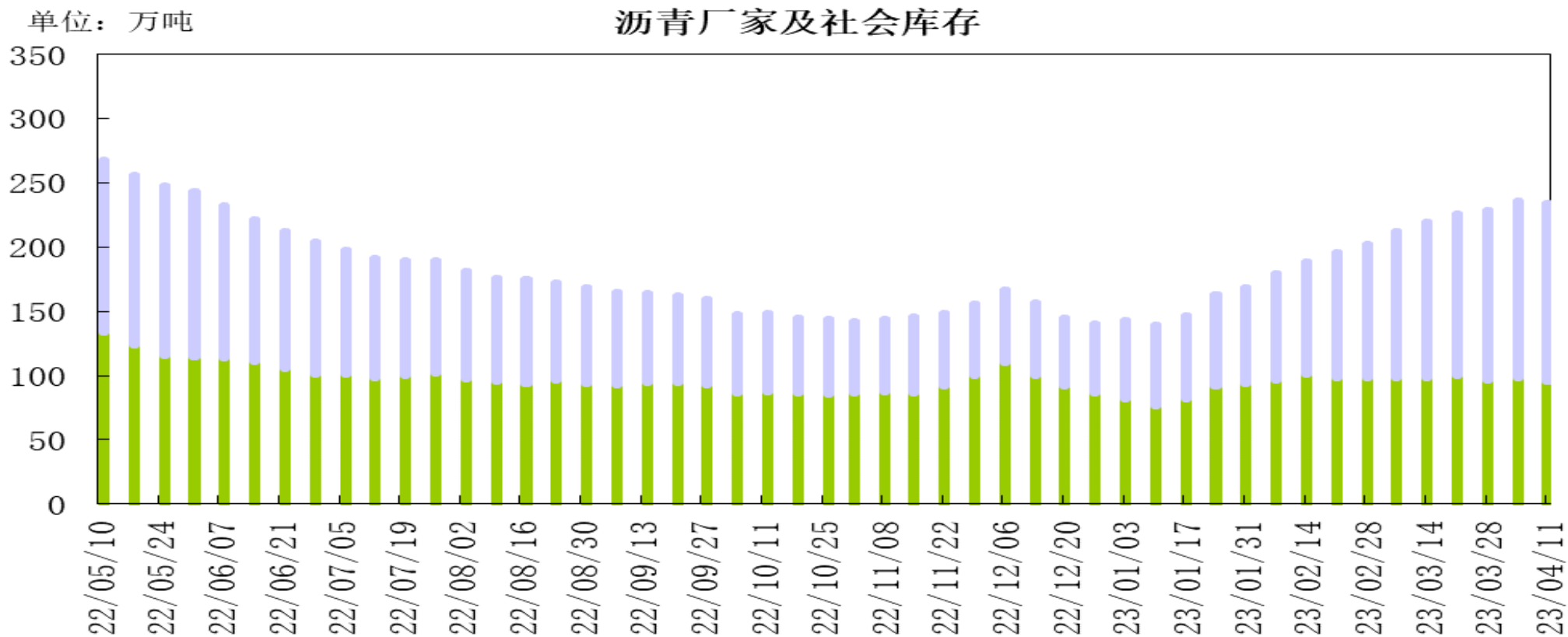
美国能源信息署(EIA)公布的数据显示，截至4月7日当周美国商业原油库存增加59.7万桶至4.705亿桶，预期减少60万桶；库欣原油库存减少40.9万桶至3383.8万桶；汽油库存减少33.1万桶，精炼油库存减少60.6万桶；美国战略石油储备（SPR）库存减少160万桶至3.696亿桶。

## 库存-新加坡燃料油



新加坡企业发展局(ESG)公布的数据显示，截至4月12日当周新加坡包括燃料油及低硫含蜡残油在内的残渣燃料油库存减少21.6万桶至2352.4万桶；包括石脑油、汽油、重整油在内的轻质馏分油库存增加98.2万桶至1593.9万桶；中质馏分油库存减少19.5万桶至881.4万桶。新加坡燃料油库存环比降幅为0.9%，较上年同期增长20.1%。

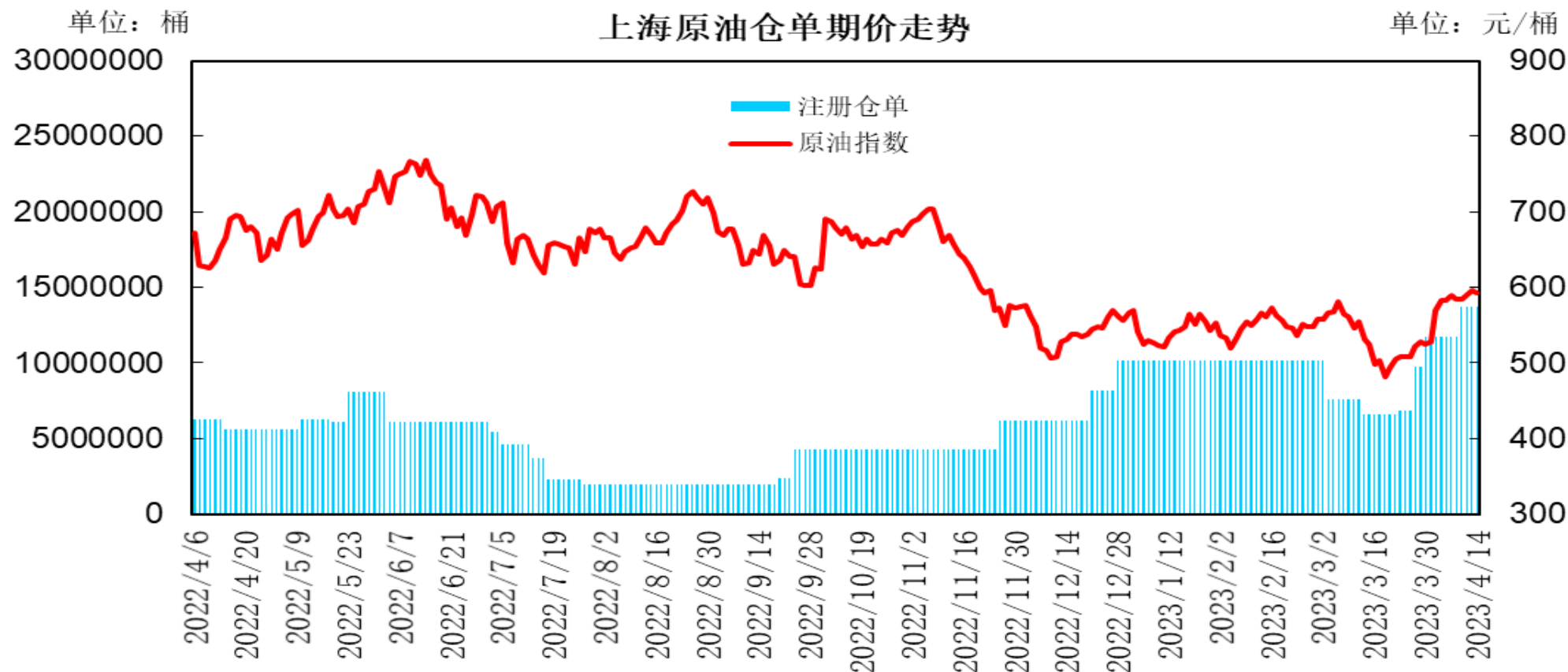
## 库存-国内沥青



本周国内54家样本沥青厂家库存为95.9万吨，环比下降2.4万吨，降幅为2.4%；70家样本沥青贸易商库存为138.5万吨，环比增加0.6万吨，增幅为0.4%。

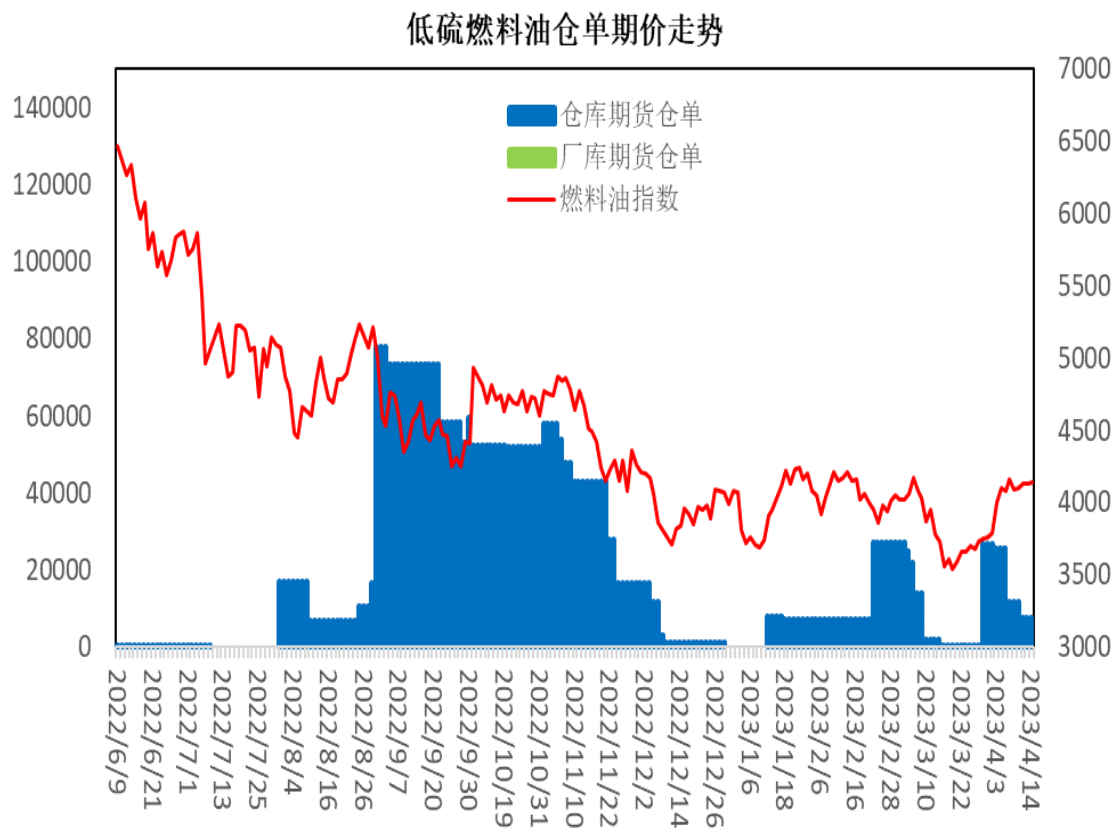
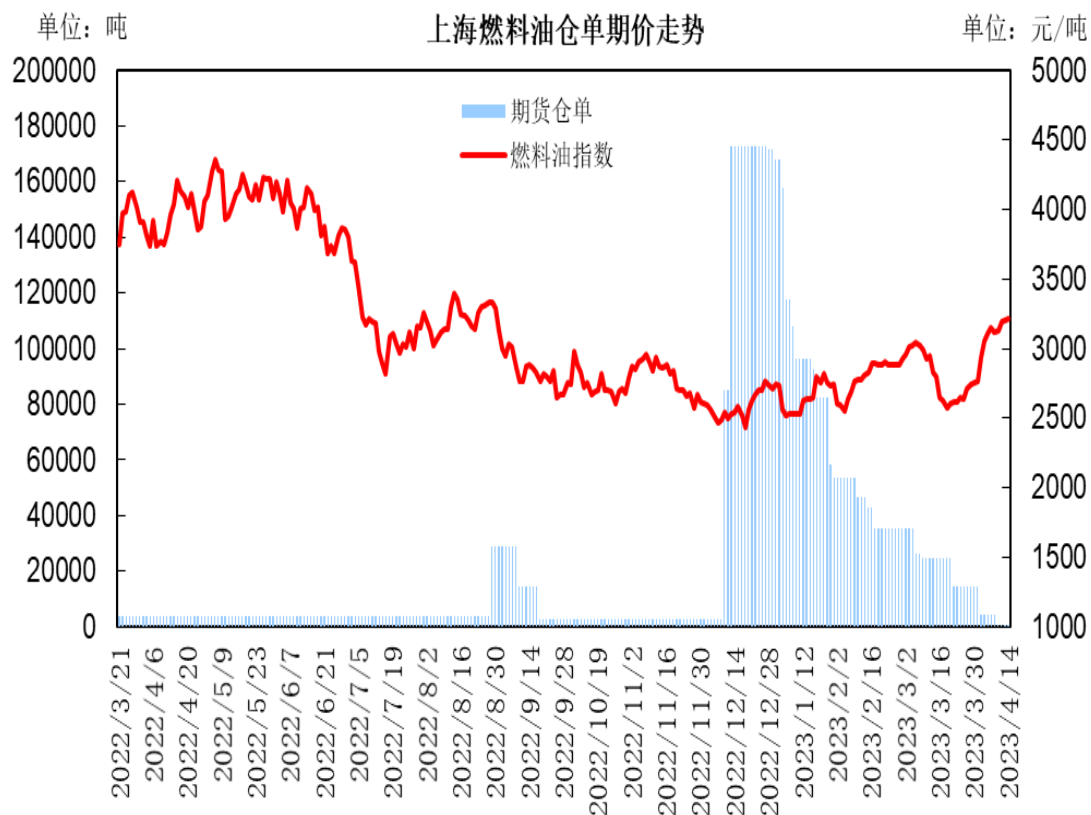
# 「产业链情况」

## 交易所库存-原油



本周上海国际能源交易中心指定交割仓库的期货仓单数量为1371.4万桶，较上一周增加201.3万桶。

## 交易所库存-燃料油



本周上海期货交易所燃料油期货仓单为570吨，较上一周减少4000吨。低硫燃料油期货仓单为7600吨，较上一周减少4040吨；低硫燃料油厂库仓单为0吨。

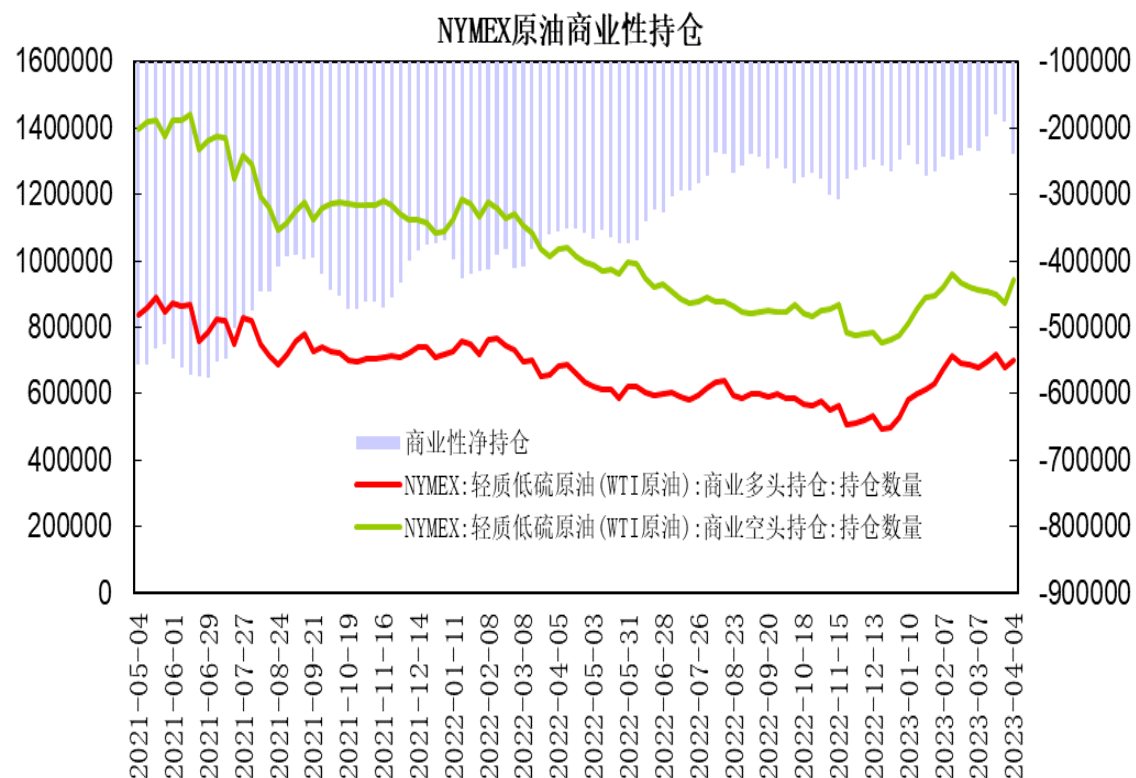
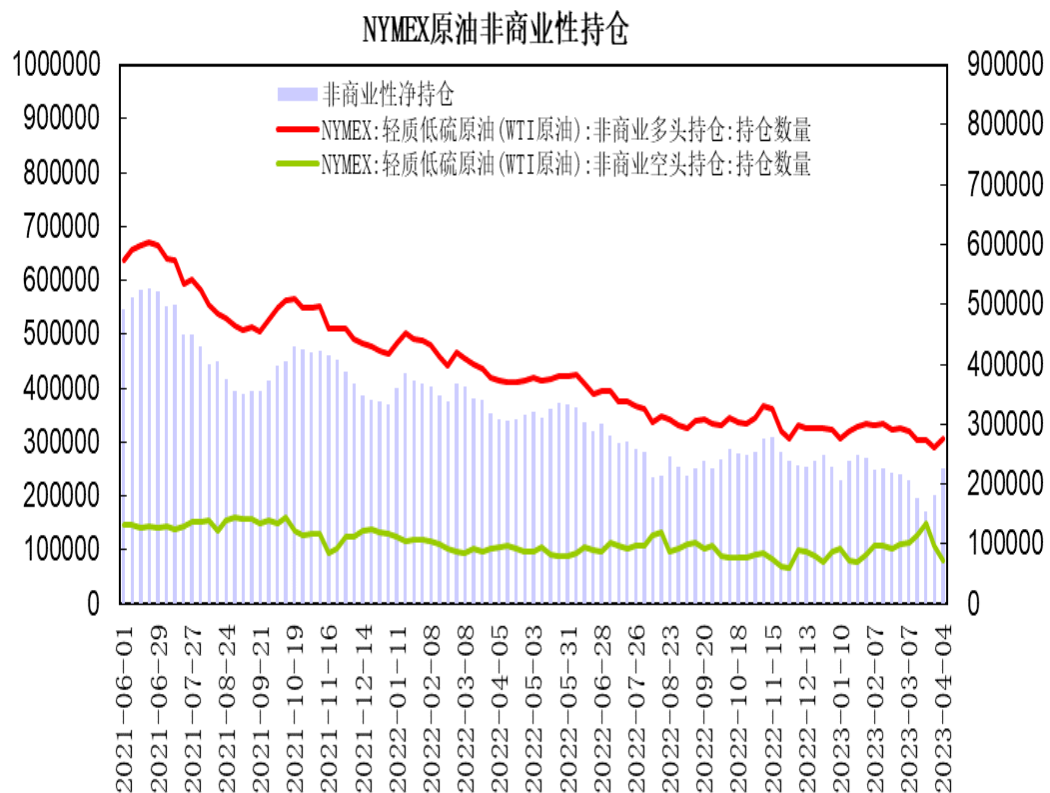
## 交易所库存-沥青



本周上海期货交易所沥青仓库库存为42290吨，较上一周持平；厂库库存为4050吨，较上一周持平。

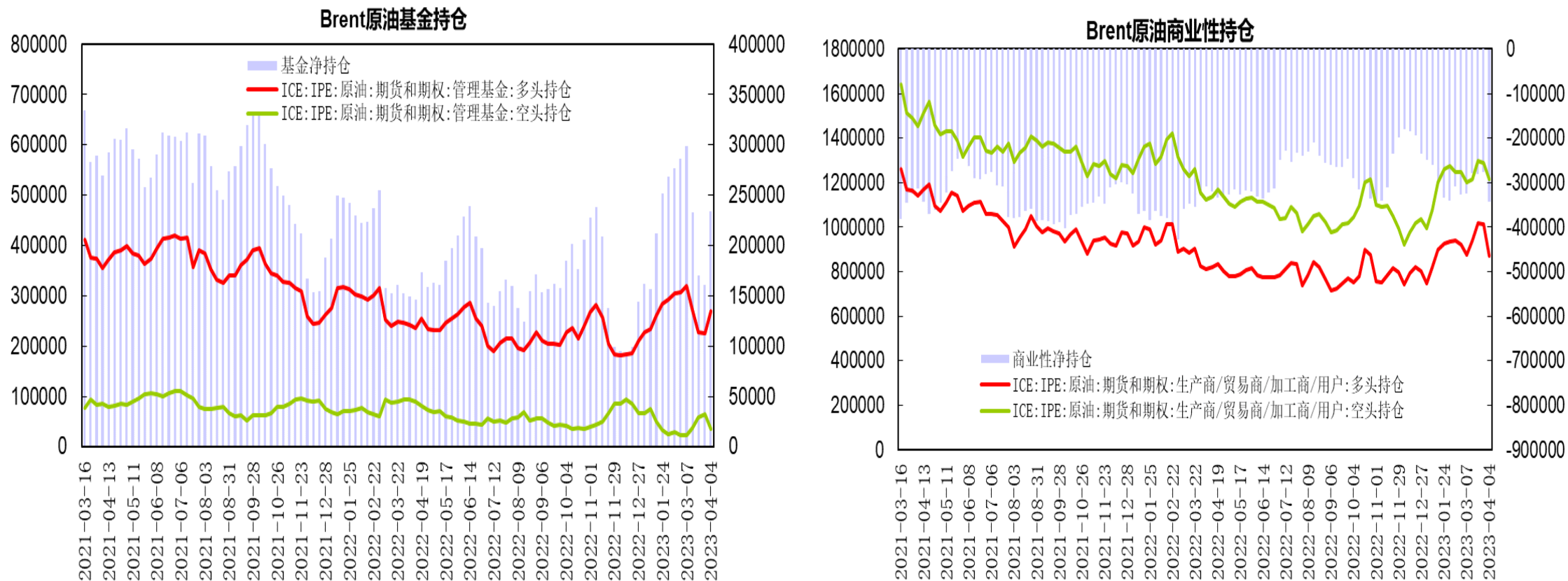


## 美国原油持仓



美国商品期货交易委员会（CFTC）公布数据显示，截至4月4日当周，NYMEX原油期货市场非商业性持仓呈净多单226127手，较前一周增加45058手；商业性持仓呈净空单为239970手，比前一周增加48354手。

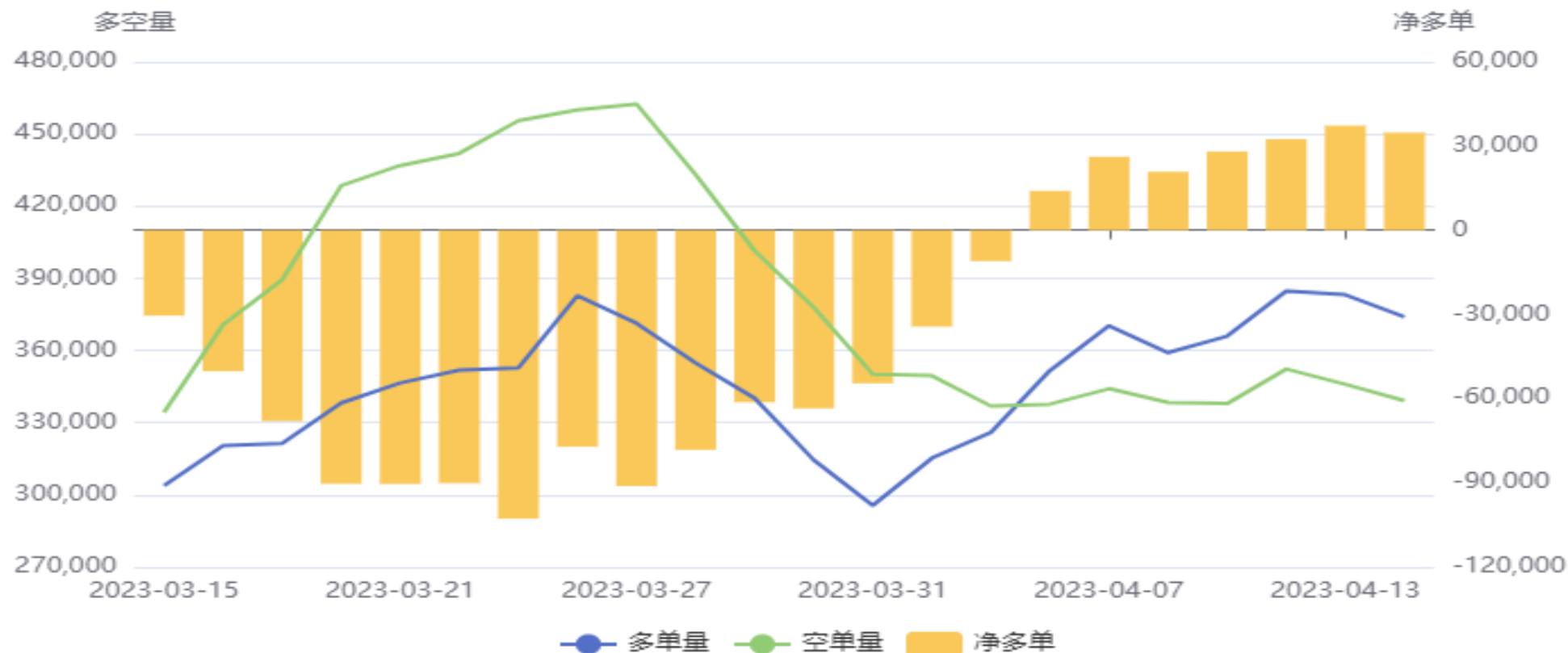
## 布伦特原油持仓



据洲际交易所 (ICE) 公布数据显示, 截至4日4日当周, 管理基金在布伦特原油期货和期权中持有净多单为234461手, 比前一周增加73354手; 商业性持仓呈净空单为341977手, 比前一周增加64701手。

## 燃料油前20名持仓

### 燃料油(FU)前20持仓量变化

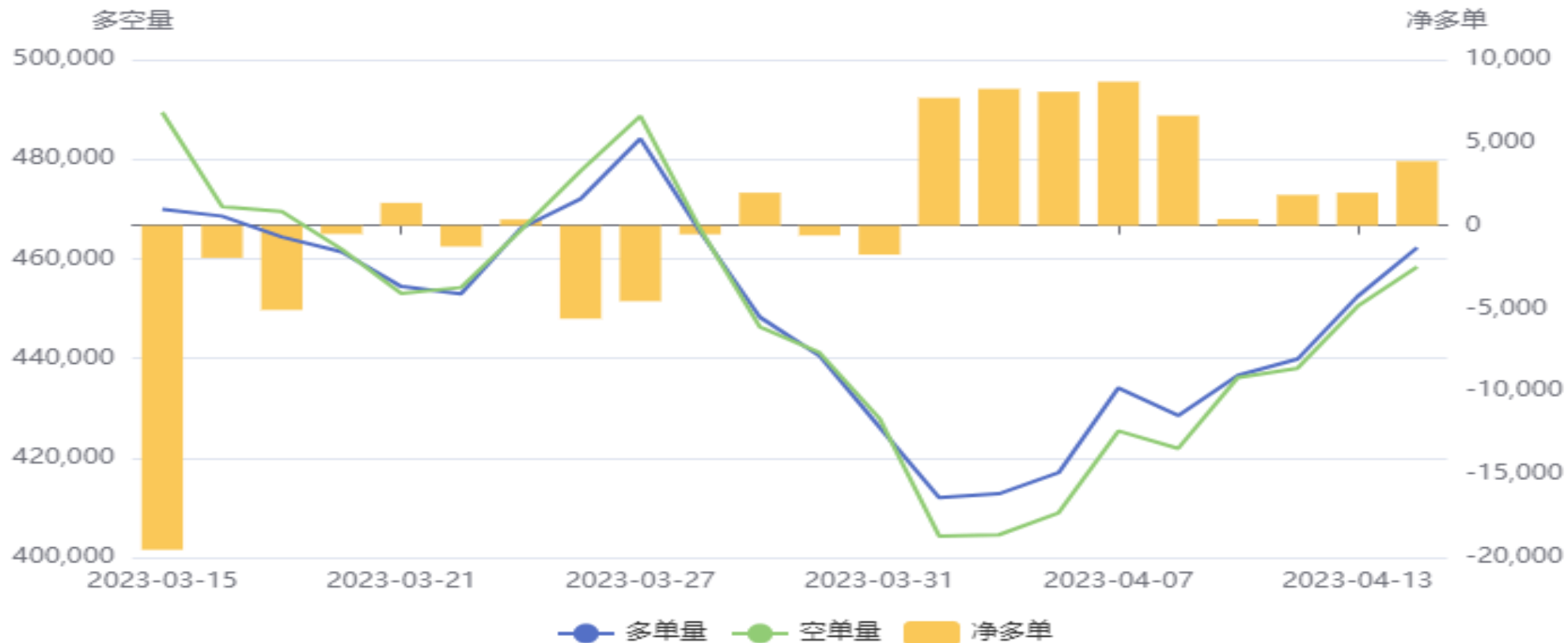


上海燃料油期货前20名持仓净多单为34759手，比前一周增加8595手；多单增仓，空单小幅减仓，净多单较上周增加。

# 「产业链情况」

## 沥青前20名净持仓

### 沥青(BU)前20持仓量变化



上海沥青期货前20名持仓净多单为3879手，比前一周减少4786手；周初多空出现减仓，下半周多逐步空增仓，净多单先减后增。

# 上海原油跨月价差



上海原油2305合约与2306合约价差处于3至8.2元/桶区间，5月合约升水先扬后抑。

# 上海燃料油跨月价差



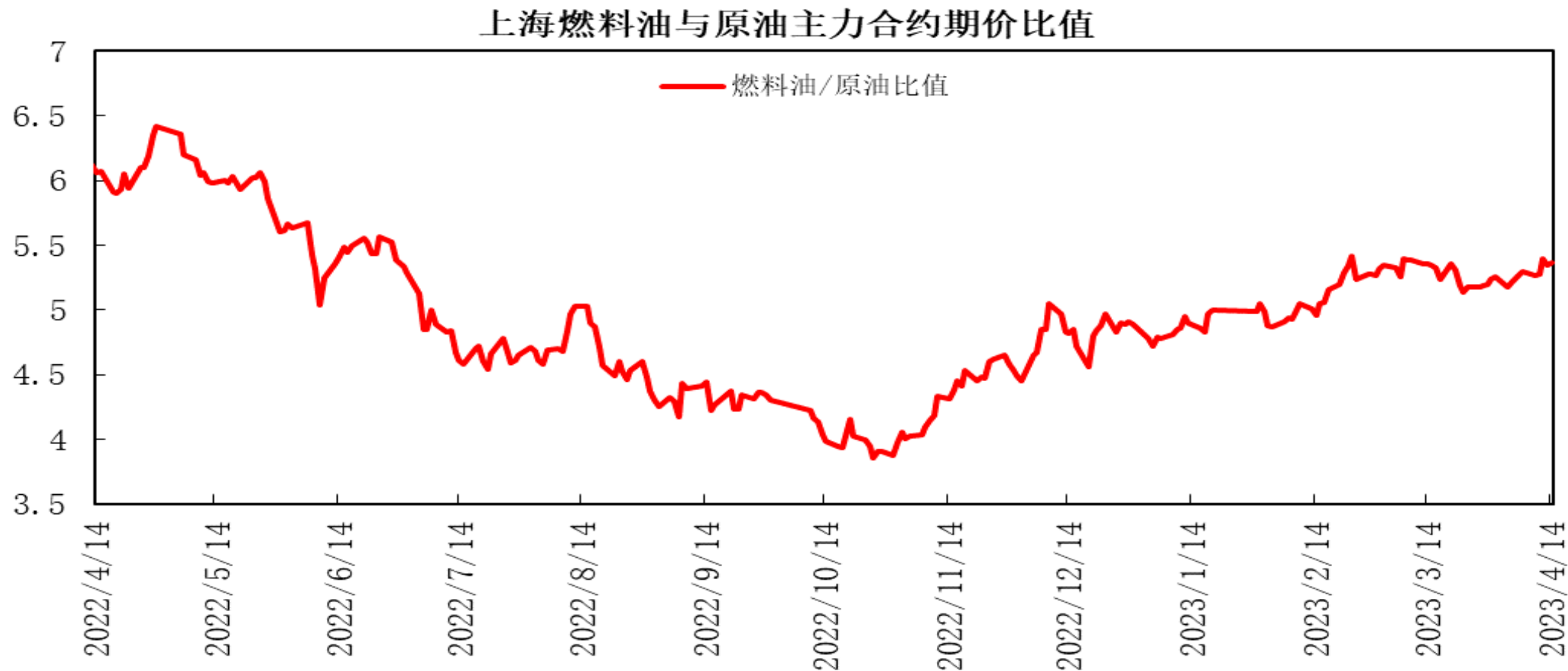
上海燃料油2305合约与2309合约价差处于100至207元/吨区间，5月合约升水冲高回落。

# 上海沥青跨月价差



上海沥青2306合约与2309合约价差处于30至65元/吨区间，6月合约升水小幅回落。

# 上海燃料油与原油期价比值

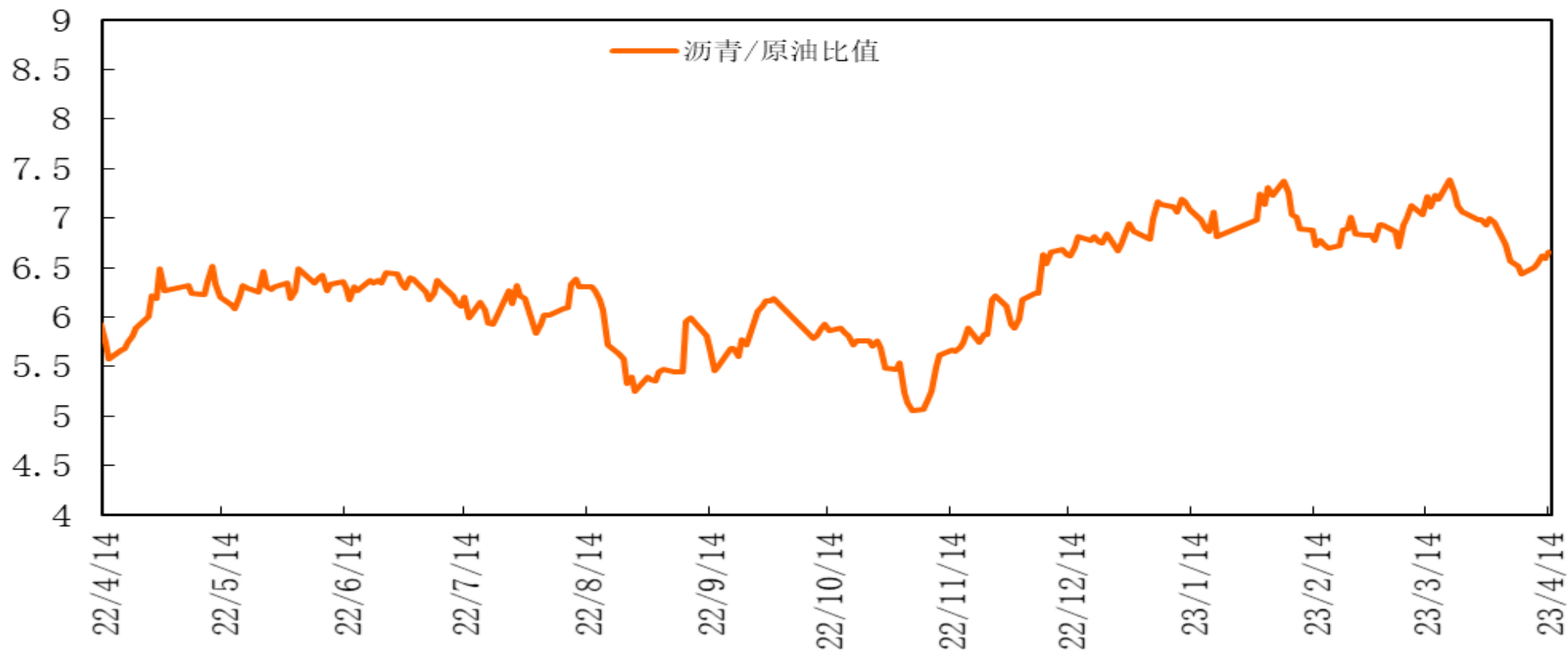


上海燃料油与原油期价主力合约期价比值处于5.2至5.4区间，燃料油9月合约与原油6月合约比值小幅上升。



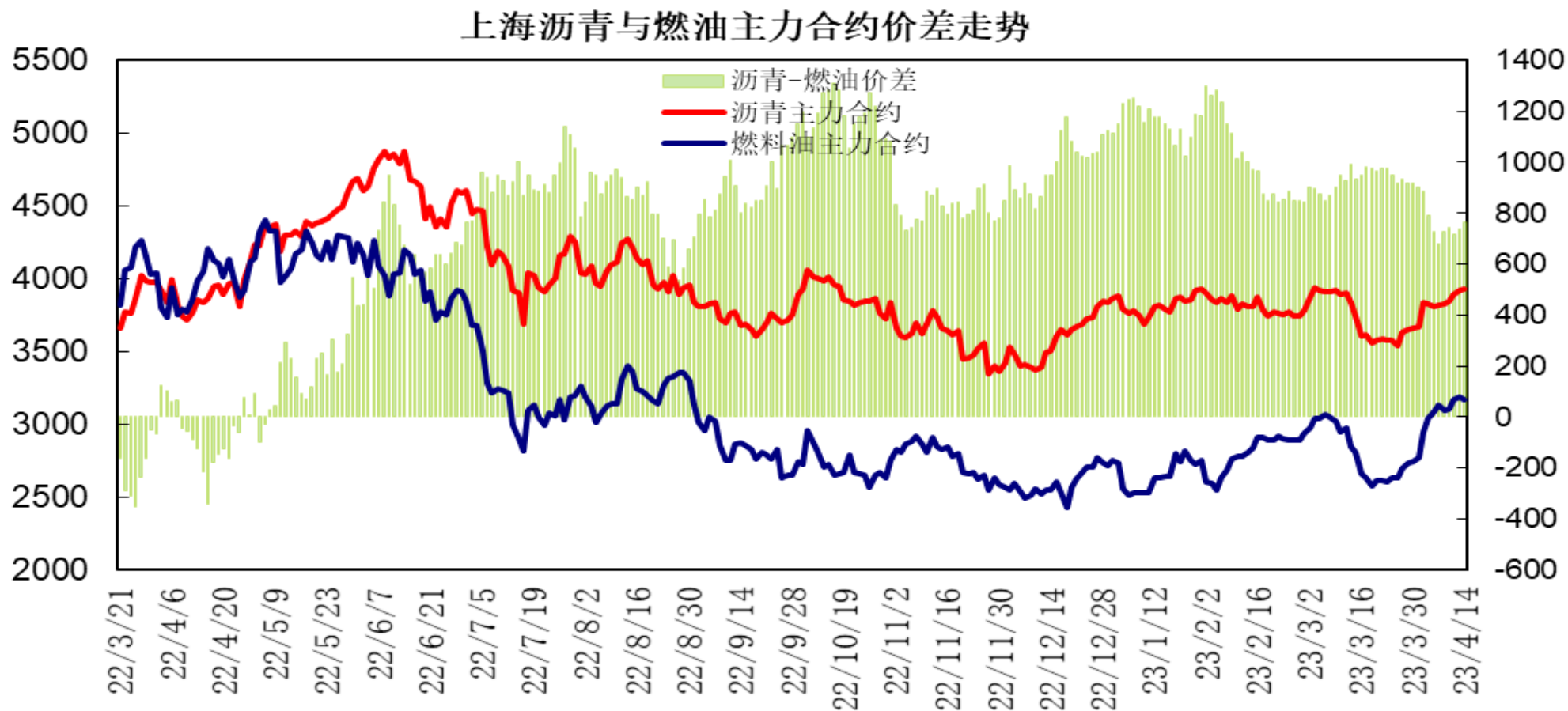
# 上海沥青与原油期价比值

## 上海沥青与原油主力合约期价比值



上海沥青与原油期价主力合约期价比值处于6.5至6.7区间，沥青6月合约与原油6月合约比值小幅回升，处于区间波动。

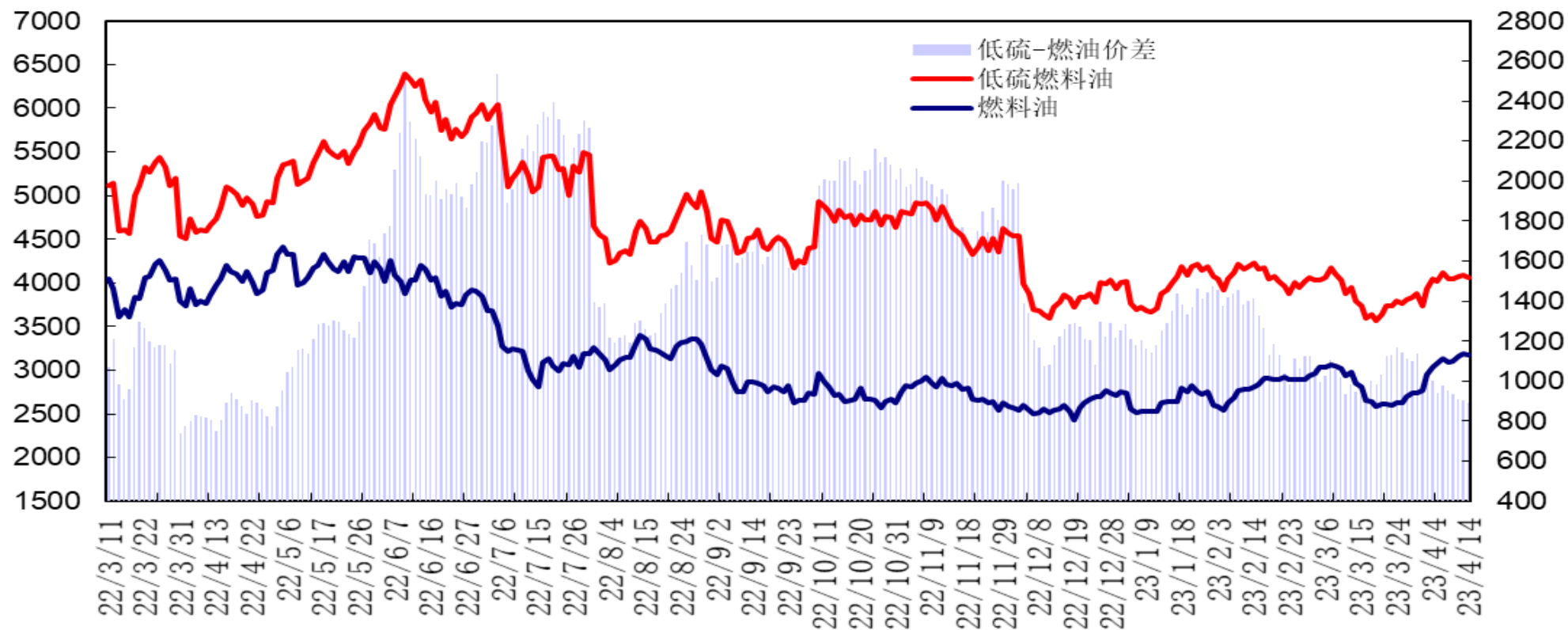
# 上海沥青与燃料油期价价差



上海沥青与燃料油期价主力合约价差处于710至770元/吨区间，沥青6月合约与燃料油9月合约价差处于区间波动。

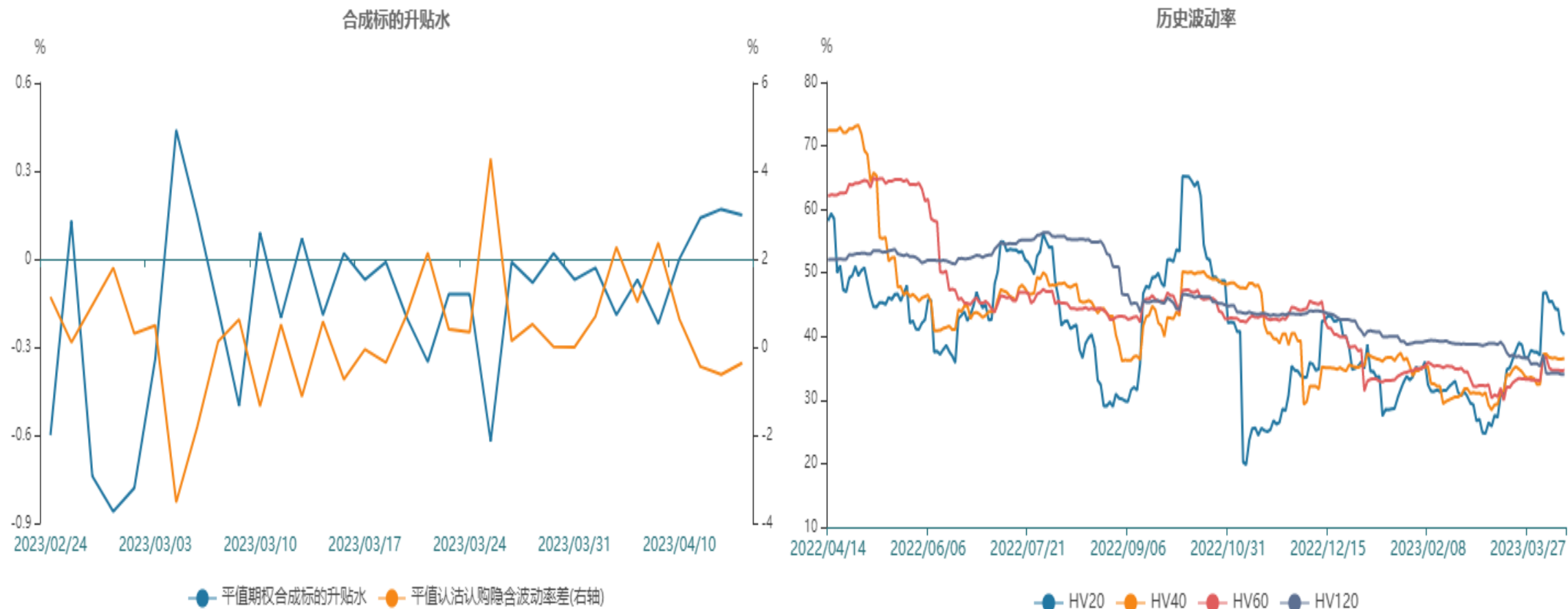
# 低硫燃料油与燃料油期价价差

## 低硫燃料油与燃料油合约价差走势



低硫燃料油2309合约与燃料油2309合约价差处于890至960元/吨区间，低硫与高硫燃料油5月合约价差呈现缩窄。

# 原油期权



原油期权标的20日历史波动率冲高回落，平值期权合成标的升水0.15%，平值认沽认购隐含波动率差-0.36%，存在正向套利机会。

# 石油石化指数

801960.SI[石油石化(申万)] 2023/04/14 收 2424.56 幅 0.13%(3.15) 开 2422.65 高 ...

MA5 2405.47↑ MA10 2369.86↑ MA20 2319.26↑ MA60 2289.35↑ MA120 2218.55↑ 23/04/14(56日) ▼



代码	简称	区间涨跌幅	区间开盘	区间最高	区间最低	区间收盘	成交量(万股)	成交额(万元)	↓相关性
801960.SI	石油石化(申万)	1.67%	2,341.03	2,351.51	2,327.46	2,351.51	717,430.52	5,163,267.67	1.00
石油石化(申万)(47)									
1	000554.SZ 泰山石油	1.08%	27.97	28.32	27.04	27.48	5,050.82	28,345.14	0.99
2	603727.SH 博迈科	1.25%	13.80	14.06	13.45	13.74	1,929.08	25,025.65	0.99
3	002828.SZ 贝肯能源	0.00%	16.45	16.55	15.86	16.08	3,412.04	31,383.47	0.98
4	603353.SH 和顺石油	1.21%	23.94	24.63	23.32	23.54	838.29	14,958.00	0.91
5	600777.SH 新潮能源	2.39%	78.73	80.56	77.51	78.42	66,501.18	171,655.34	0.85
6	300164.SZ 通源石油	1.42%	27.25	28.38	26.50	26.88	12,780.15	55,955.83	0.81
7	000968.SZ 蓝焰控股	-0.50%	15.31	15.52	15.05	15.10	2,657.60	21,301.38	0.79
8	000096.SZ 广聚能源	-0.72%	23.68	24.17	23.28	23.45	540.80	4,492.23	0.76
9	600256.SH 广汇能源	-1.19%	416.68	430.00	402.91	406.02	31,122.01	289,341.74	0.74
10	300839.SZ 博汇股份	3.44%	30.93	31.91	30.41	31.60	1,011.41	18,185.67	0.71

股票市场方面，石油石化指数大幅收高，报收2424.56点，周度涨幅3.11%；涨幅前列的股票有中油工程、ST洲际、中国石油。跌幅前列的股票有荣盛石化、岳阳兴长。中国石化周度大幅上涨，报收6.1，涨幅6.81%；中国石油周度大幅冲高，报收6.9，涨幅12.18%。

## 免责声明

本报告中的信息均来源于公开可获得资料，瑞达期货股份有限公司力求准确可靠，但对这些信息的准确性及完整性不做任何保证，据此投资，责任自负。本报告不构成个人投资建议，客户应考虑本报告中的任何意见或建议是否符合其特定状况。本报告版权仅为我公司所有，未经书面许可，任何机构和个人不得以任何形式翻版、复制和发布。如引用、刊发，需注明出处为瑞达期货股份有限公司研究院，且不得对本报告进行有悖原意的引用、删节和修改。

### 瑞达期货研究院简介

瑞达期货股份有限公司创建于1993年，目前在全国设立40多家分支机构，覆盖全国主要经济地区，是国内大型全牌照期货公司之一，是目前国内拥有分支机构多、运行规范、管理先进的专业期货经营机构。2012年12月完成股份制改制工作，并于2019年9月5日成功在深圳证券交易所挂牌上市，成为深交所期货第一股、是第二家登陆A股的期货上市公司。

研究院拥有完善的报告体系，除针对客户的个性化需要提供的投资报告和套利、套保操作方案外，还有晨会纪要、品种日评、周报、月报等策略分析报告。研究院现有特色产品有短信通、套利通、市场资金追踪、持仓分析系统、投顾策略、交易诊断系统、数据管理系统以及金尝发服务体系专供策略产品等。在创新业务方面，积极参与创新业务的前期产品研究，为创新业务培养大量专业人员，成为公司的信息数据中心、产品策略中心和人才储备中心。

瑞达期货研究院将继续往开来，向更深更广的投资领域推进，为客户的期货投资奉上贴心、专业、高效的优质服务。