

# 「2022.6.10」

## 聚丙烯市场周报

作者：林静宜

期货投资咨询证号：Z0013465

联系电话：0595-86778969

关注我们获取  
更多资讯



业务咨询  
添加客服



# 目录

---



## 1、周度要点小结



## 2、期现市场



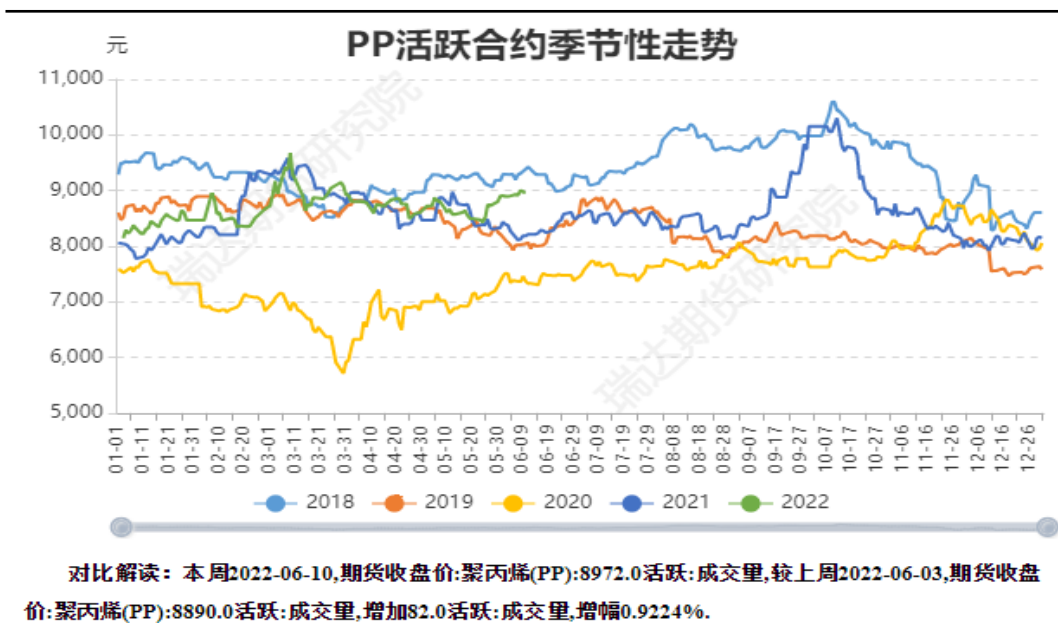
## 3、产业情况



## 4、期权市场分析

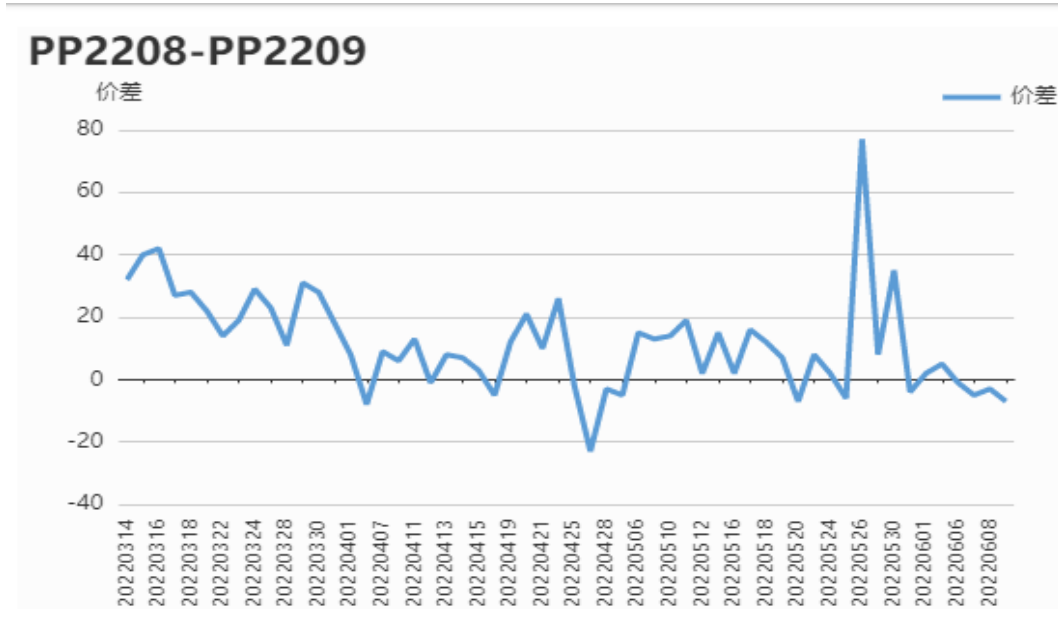
- ◆ 截至6月9日当周，国内聚丙烯产能利用率环比上升2.99%至81.61%，中石化产能利用率环比上升5.13%至83.08%。聚丙烯产量：56.62万吨，较上周期增1.38万吨，涨幅2.50%。检修减少，且行情向上驱动，一定程度支撑生产企业操作积极性。下周检修装置少于本周，预计开工率有所上升，市场供应增加。国内聚丙烯下游行业平均开工率53.05%，比上周下降0.11%，较去年同期低0.94%。其中塑编48.50%，0.00%；注塑58.00%，0.00%；BOPP62.72%，0.00%；PP管材44.44%，-0.67%；胶带母卷54.13%，0.00%；PP无纺布50.00%，-1.00%；CPP53.00%，+4.00%。下周预计疫情影响减弱，下游开工率有望回升。中国聚丙烯总库存量：90.07万吨，较上期涨6.96万吨，环比涨8.36%，较上周增幅明显。其中生产企业总库存环比涨8.88%；样本贸易商库存环比涨9.72%；样本港口仓库库存环比略增1.71%。下周下游需求有望回升，预计社会库存将有所减少。
- ◆ 下周，聚丙烯供应基本平稳，下游需求预计有所回升，社会库存将有所下降。俄乌冲突延续，欧盟加大对俄制裁力度，预计国际油价高位震荡，聚丙烯或将延续反弹行情。

图1、聚丙烯主力合约价格走势



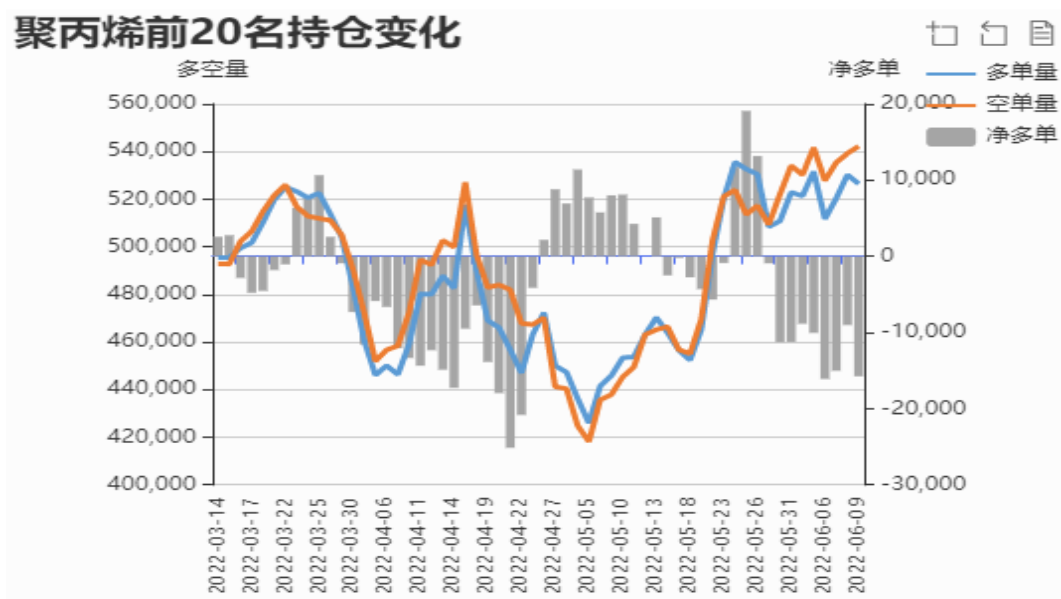
来源: wind 瑞达期货研究院

图2、品种价差走势图



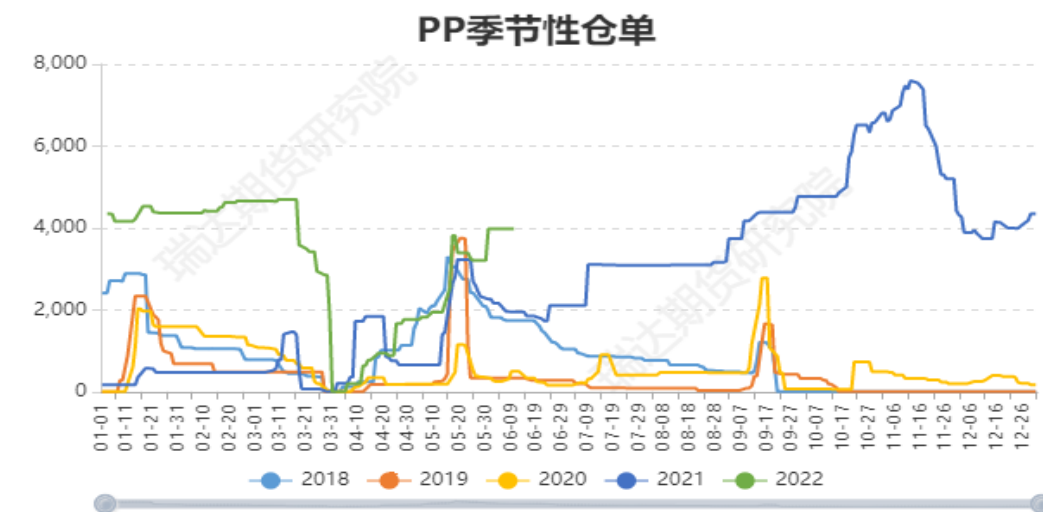
来源: wind 瑞达期货研究院

图3、聚丙烯前二十名持仓



来源: wind 瑞达期货研究院 (微软雅黑10号)

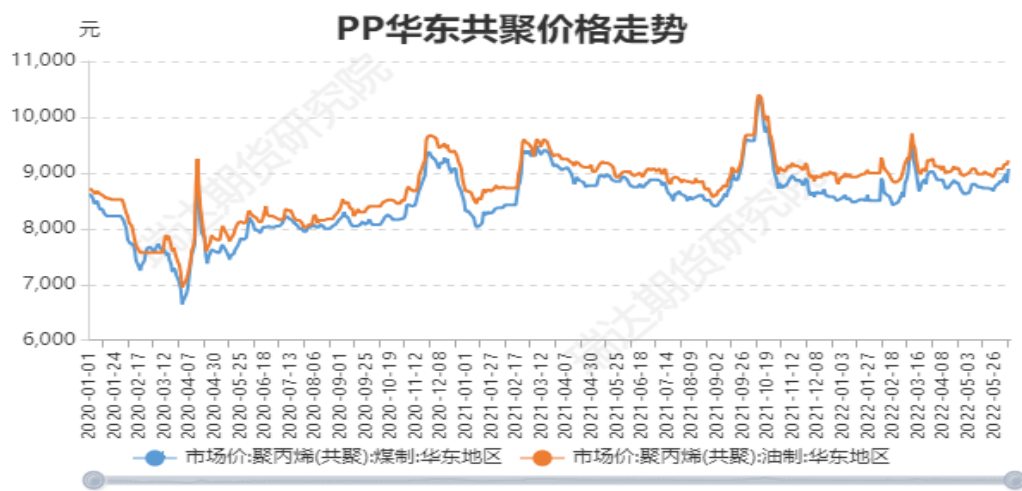
图4、聚丙烯仓单走势



对比解读: 本周2022-06-10,仓单数量:聚丙烯PP:3980.0,较上周2022-06-03,仓单数量:聚丙烯PP:3980.0,增加0.0,增幅0.0%.

来源: wind 瑞达期货研究院 (微软雅黑10号)

图5、PP华东共聚价格走势



对比解读: 本周2022-06-10,市场价:聚丙烯:煤制:华东地区:9075.0共聚,较上周2022-06-03,市场价:聚丙烯:煤制:华东地区:8850.0共聚,增加225.0共聚,增幅2.5424%。本周2022-06-10,市场价:聚丙烯:油制:华东地区:9225.0共聚,较上周2022-06-03,市场价:聚丙烯:油制:华东地区:9075.0共聚,增加150.0共聚,增幅1.6529%。

来源: wind 瑞达期货研究院

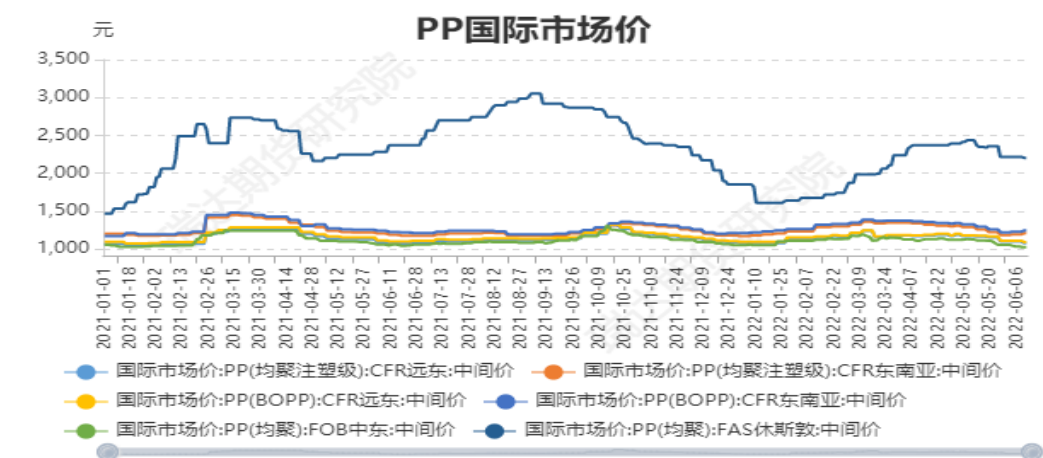
图6、PP华东拉丝价格走势



对比解读: 本周2022-06-10,市场价:聚丙烯:油制:华东地区:9040.0拉丝,较上周2022-06-03,市场价:聚丙烯:油制:华东地区:8875.0拉丝,增加165.0拉丝,增幅1.8592%。本周2022-06-10,市场价:聚丙烯:煤制:华东地区:9015.0拉丝,较上周2022-06-03,市场价:聚丙烯:煤制:华东地区:8825.0拉丝,增加190.0拉丝,增幅2.153%。

来源: wind 瑞达期货研究院

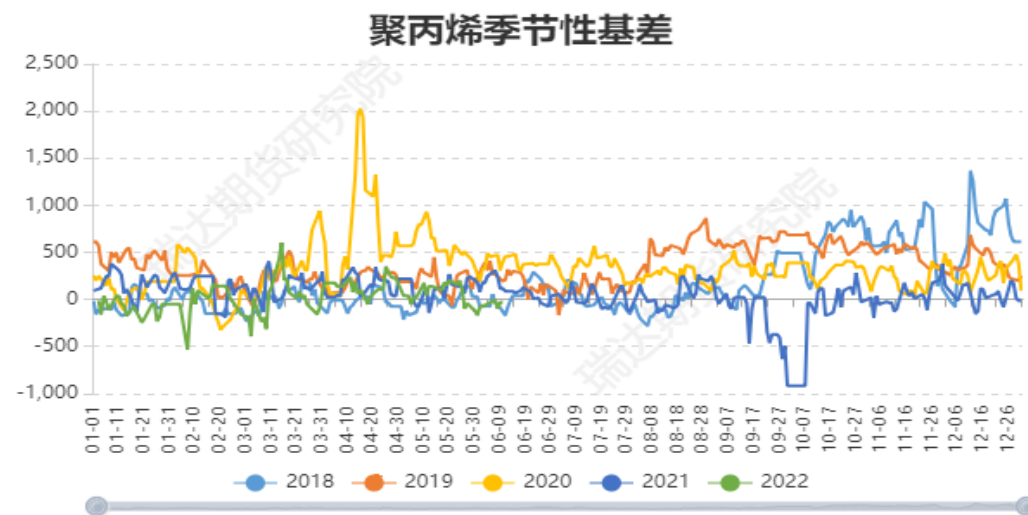
图7、聚丙烯国际价格走势



**对比解读：** 本周2022-06-10,国际市场价:PP:CFR远东:中间价:1079.0均聚注塑级,较上周2022-06-03,国际市场价:PP:CFR远东:中间价:1099.0均聚注塑级,减少20.0均聚注塑级,减幅1.8198%。本周2022-06-10,国际市场价:PP:CFR东南亚:中间价:1209.0均聚注塑级,较上周2022-06-03,国际市场价:PP:CFR东南亚:中间价:1194.0均聚注塑级,增加15.0均聚注塑级,增幅1.2563%。

来源: wind 瑞达期货研究院

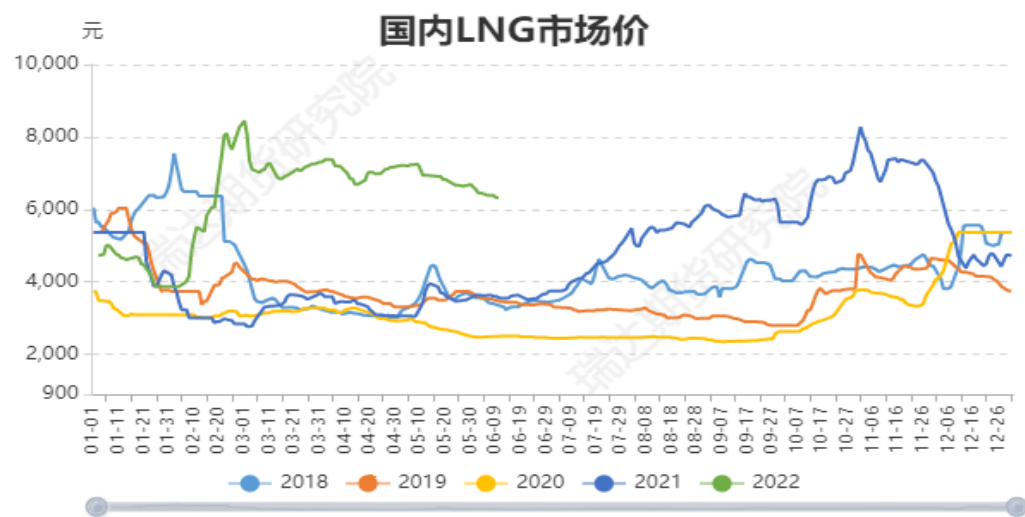
图8、聚丙烯基差走势



**对比解读：** 本周2022-06-10,聚丙烯基差:-30.33,较上周2022-06-03,聚丙烯基差:-65.0,增加34.67,增幅-53.3385%。

来源: wind 瑞达期货研究院

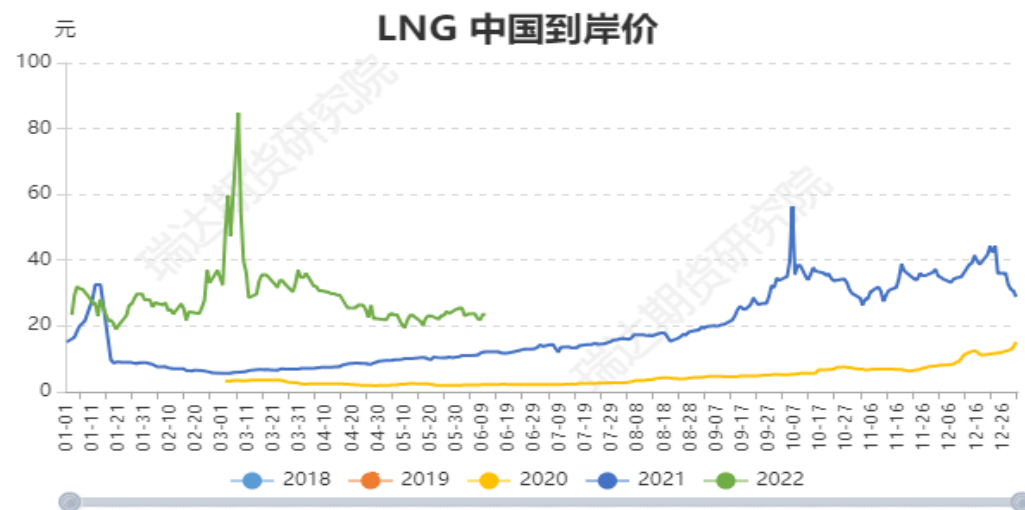
图9、国内LNG市场价



对比解读：本周2022-06-10,市场价:液化天然气:6326.0LNG,较上周2022-06-03,市场价:液化天然气:6454.0LNG,减少128.0LNG,减幅1.9833%.

来源: wind 瑞达期货研究院

图10、LNG 中国到岸价



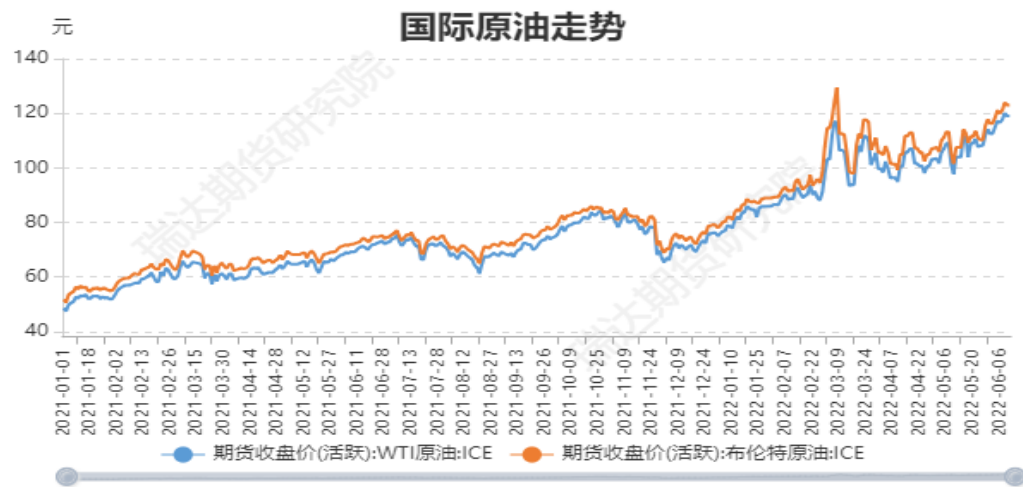
对比解读：本周2022-06-10,到岸价:LNG:中国:23.48,较上周2022-06-03,到岸价:LNG:中国:23.54,减少0.06,减幅0.2549%.

来源: wind 瑞达期货研究院

本周国内外LNG市场价均有所回落。



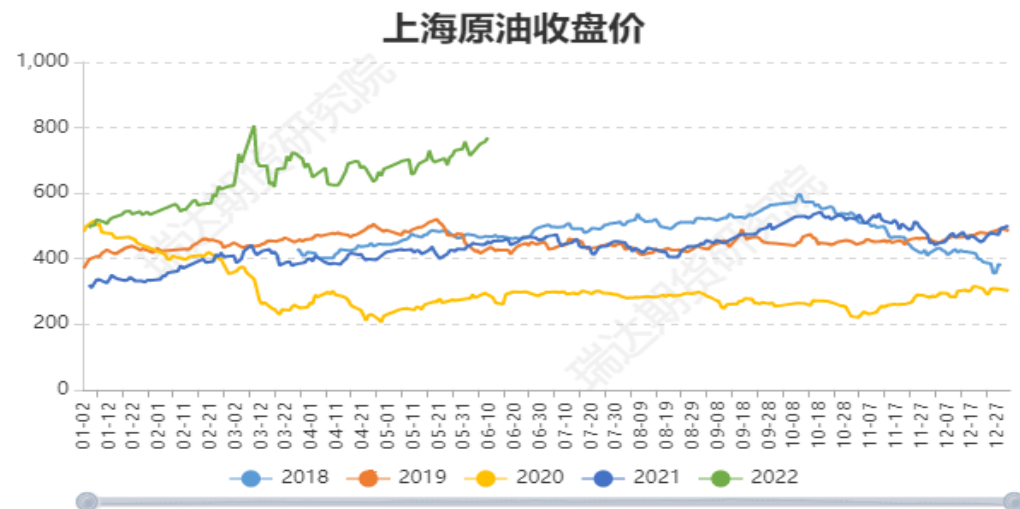
图11、国际原油价格走势



对比解读：本周2022-06-10,期货收盘价:WTI原油:ICE:119.0活跃,较上周2022-06-03,期货收盘价:WTI原油:ICE:117.2活跃,增加1.8活跃,增幅1.5358%。本周2022-06-10,期货收盘价:布伦特原油:ICE:122.92活跃,较上周2022-06-03,期货收盘价:布伦特原油:ICE:121.08活跃,增加1.84活跃,增幅1.5197%。

来源：wind 瑞达期货研究院

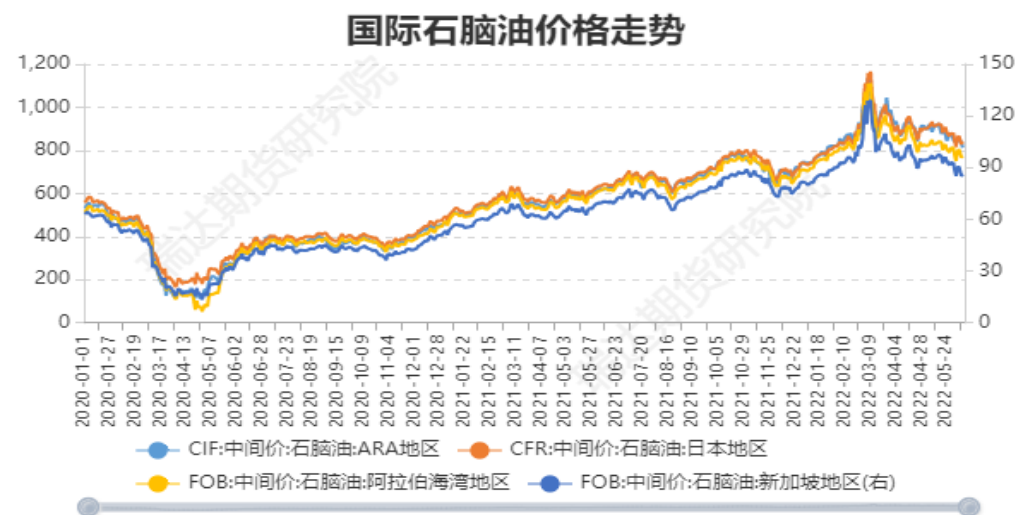
图12、中国到岸价



对比解读：本周2022-06-09,期货收盘价:原油:770.1活跃:成交里,较上周2022-06-03,期货收盘价:原油:0.0活跃:成交里,增加770.1活跃:成交里,增幅100%。

来源：wind 瑞达期货研究院

图13、石脑油价格走势



对比解读：本周2022-06-10,CFR:中间价:石脑油:日本地区:841.0,较上周2022-06-03,CFR:中间价:石脑油:日本地区:855.0,减少14.0,减幅1.6374%.

来源：wind 瑞达期货研究院

图14、甲醇市场价



对比解读：本周2022-06-10,市场价:甲醇:江苏市场:主流价:2840.0,较上周2022-06-03,市场价:甲醇:江苏市场:主流价:2825.0,增加15.0,增幅0.531%.

来源：wind 瑞达期货研究院

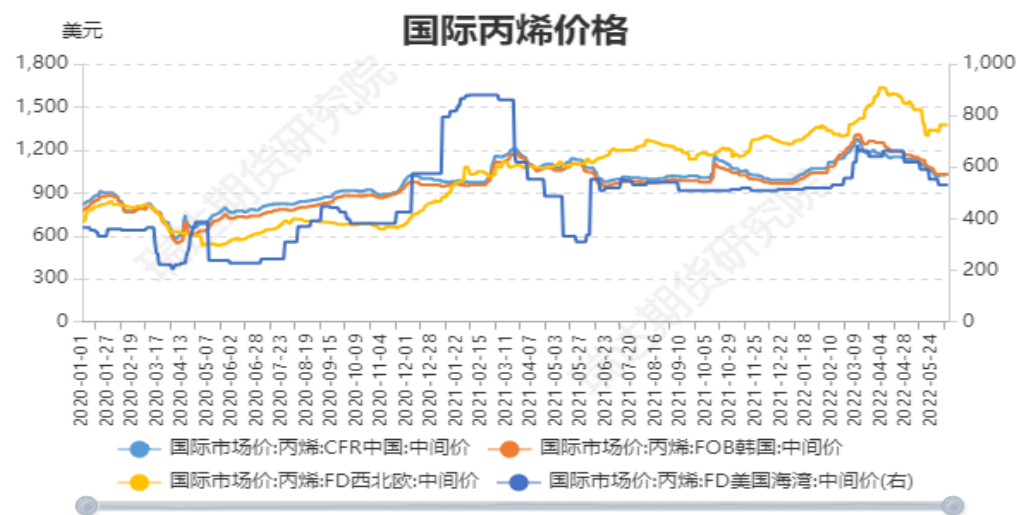
图15、国内丙烯价格走势



对比解读：本周2022-06-10,市场价:丙烯:东北地区:主流价:7500.0,较上周2022-06-03,市场价:丙烯:东北地区:主流价:7600.0,减少100.0,减幅1.3158%.

来源: wind 瑞达期货研究院

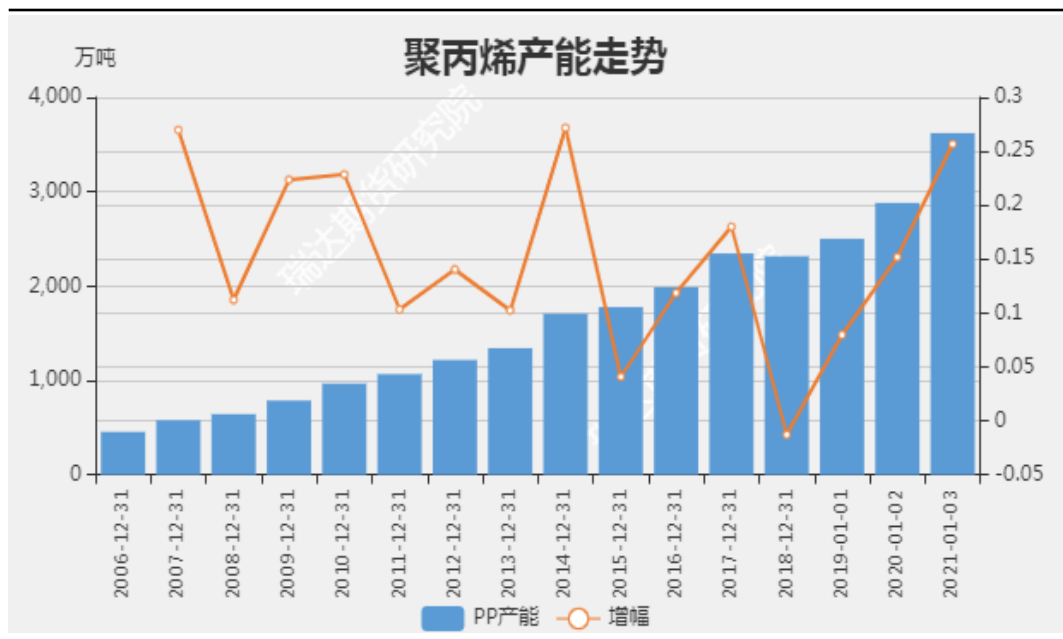
图16、国际丙烯价格走势



对比解读：本周2022-06-10,国际市场价:丙烯:CFR中国:中间价:1031.0,较上周2022-06-03,国际市场价:丙烯:CFR中国:中间价:1026.0,增加5.0,增幅0.4873%.

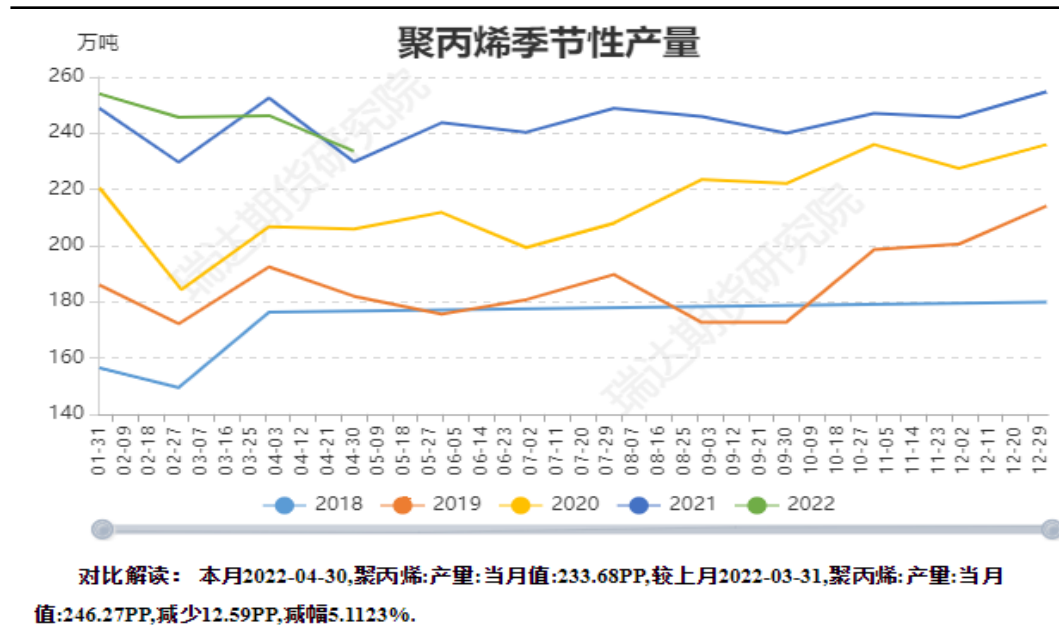
来源: wind 瑞达期货研究院

图17、聚丙烯产能



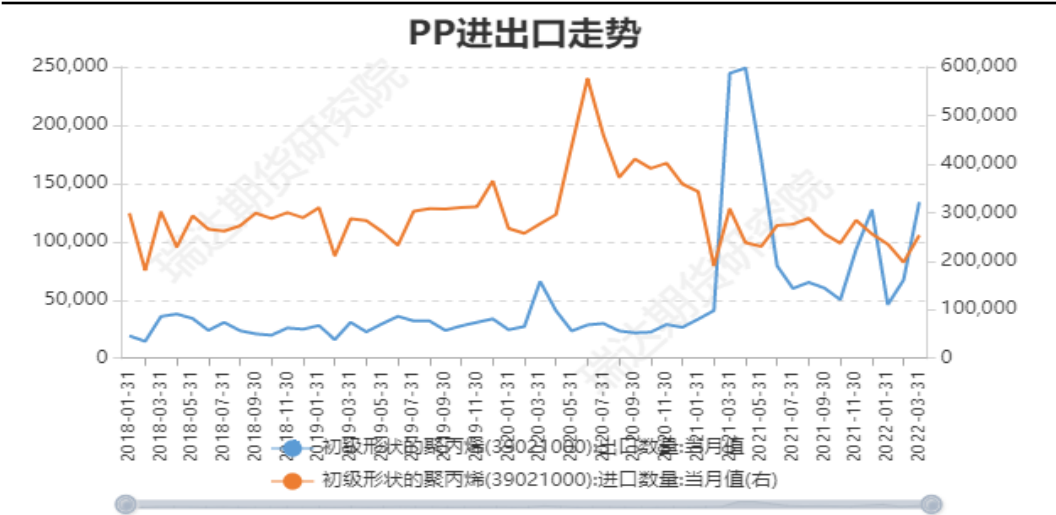
来源: wind 瑞达期货研究院

图18、聚丙烯产量



来源: wind 瑞达期货研究院

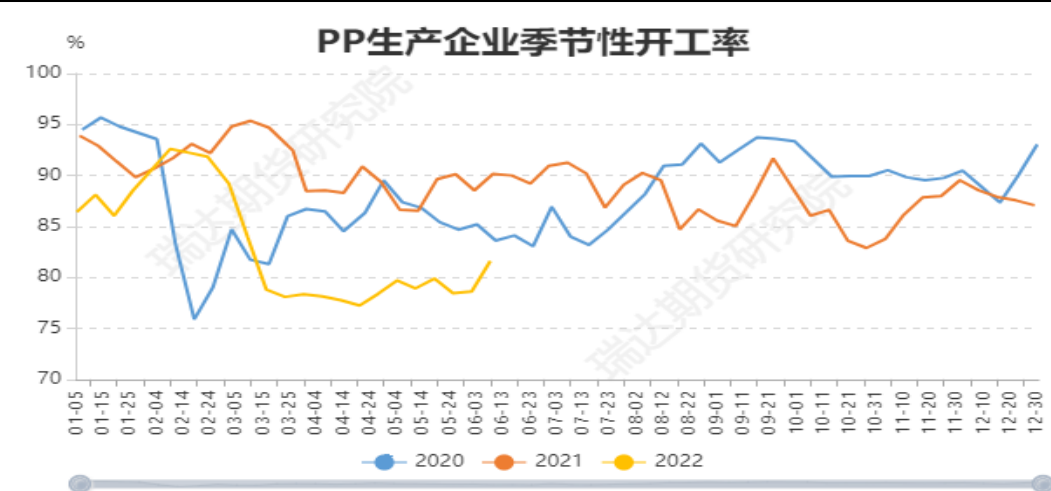
图19、聚丙烯进出口量



**对比解读：**当前2022-03-31,初级形状的聚丙烯:出口数量:当月值:133963.4139021000,较去年同期2021-03-31,初级形状的聚丙烯:出口数量:当月值:244455.6239021000,减少110492.2139021000,减幅45.1993%。

来源: wind 瑞达期货研究院

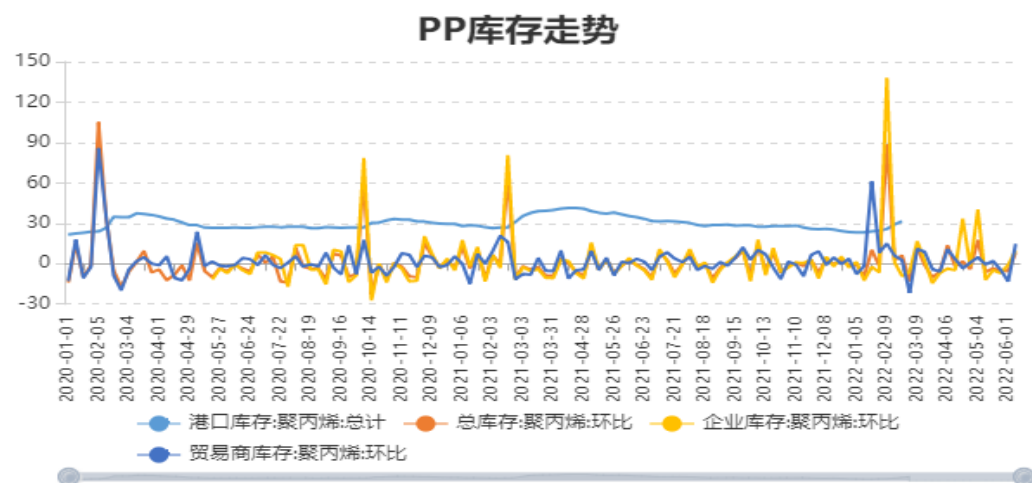
图20、聚丙烯工厂开工率



**对比解读：**本周2022-06-08,开工率:聚丙烯:石化企业:81.61PP,较上周2022-06-01,开工率:聚丙烯:石化企业:78.62PP,增加2.99PP,增幅3.8031%。本月2022-06-08,开工率:聚丙烯:石化企业:81.61PP,较上月2022-05-25,开工率:聚丙烯:石化企业:78.45PP,增加3.16PP,增幅4.028%。

来源: wind 瑞达期货研究院

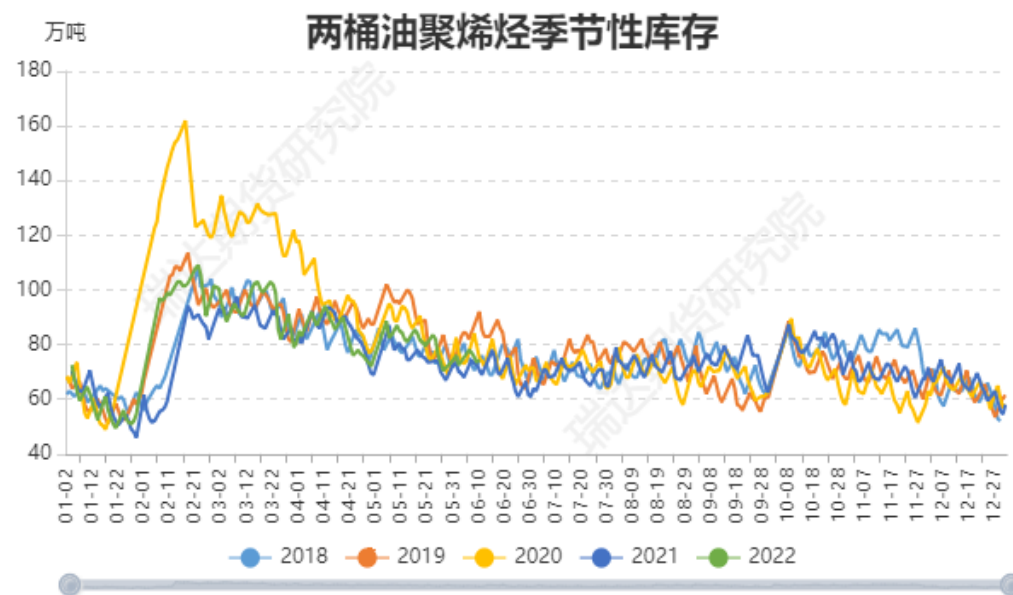
图21、聚丙烯库存走势



**对比解读：** 本周2022-06-08,港口库存:聚丙烯:总计:0.0,较上周2022-06-01,港口库存:聚丙烯:总计:0.0,增加0.0,增幅100%。本周2022-06-08,贸易商库存:聚丙烯:环比:14.79,较上周2022-06-01,贸易商库存:聚丙烯:环比:-13.18,增加27.97,增幅-212.2155%。

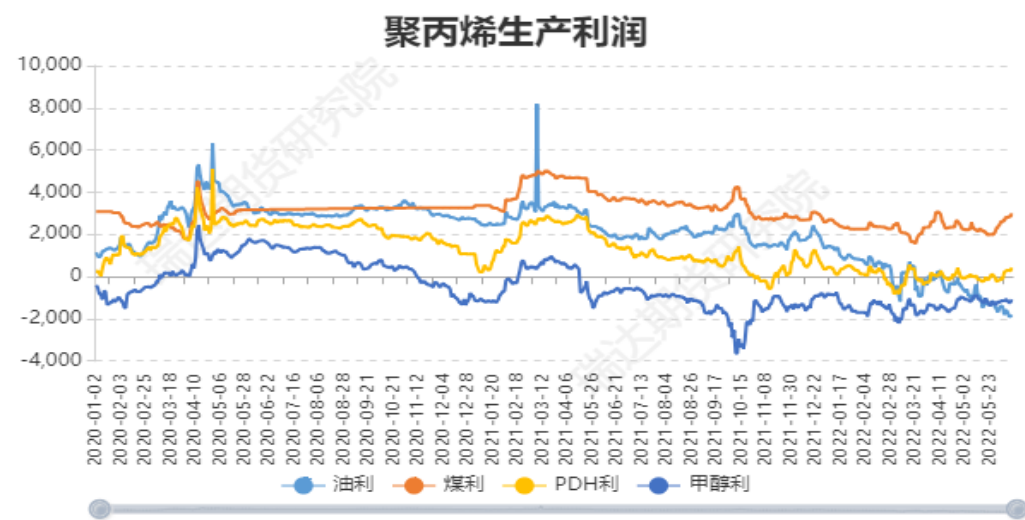
来源: wind 瑞达期货研究院

图22、两桶油聚烯烃库存



来源: wind 瑞达期货研究院

图23、聚丙烯加工利润



对比解读：本周2022-06-10,油利:-1813.14,较上周2022-06-03,油利:-1803.99,减少9.15,减幅-0.5072%。本周2022-06-10,煤利:2998.61,较上周2022-06-03,煤利:2635.93,增加362.68,增幅13.7591%。

来源：wind 瑞达期货研究院

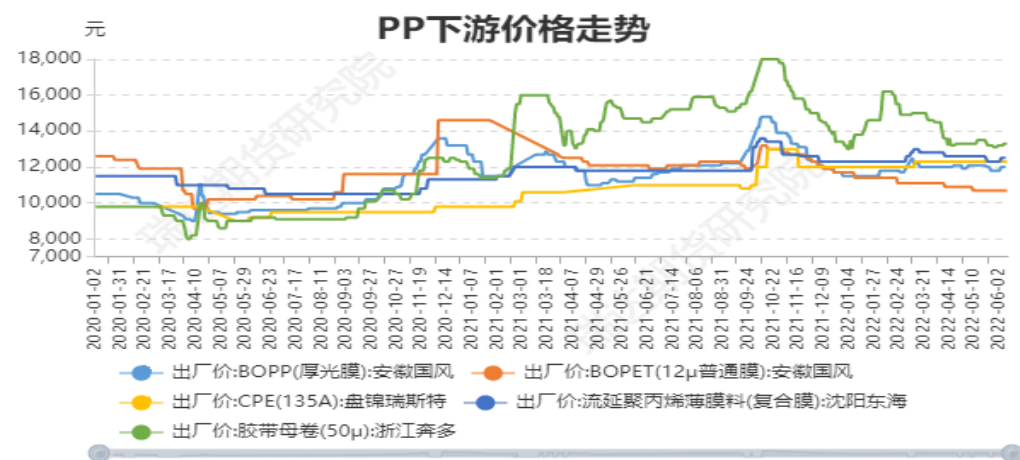
图24、聚丙烯进口利润



对比解读：本月2022-06-09,PP进口利润:224.44,较上月2022-05-31,PP进口利润:-79.39,增加303.83,增幅-382.7056%。

来源：wind 瑞达期货研究院

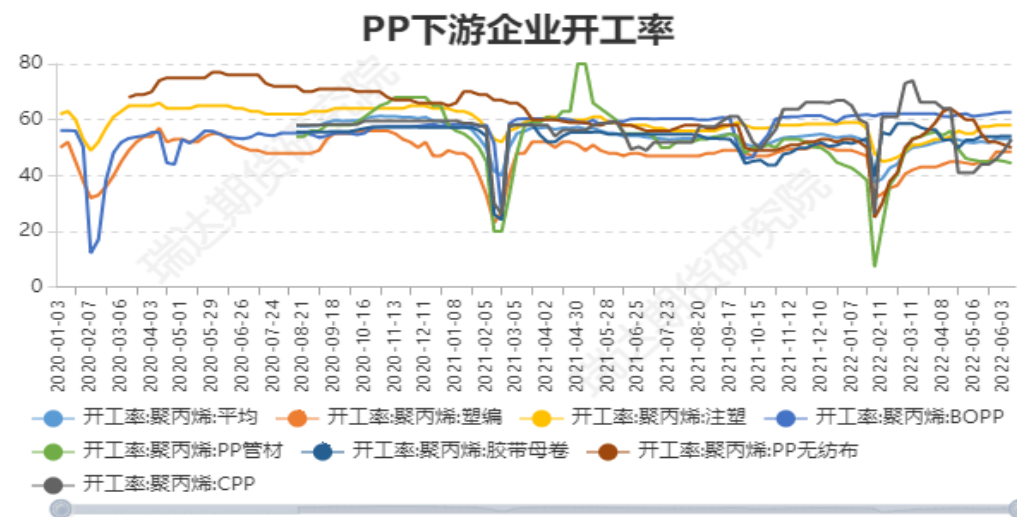
图25、pp下游产品价格



对比解读: 本周2022-06-10,出厂价:BOPP:安徽国风:0.0厚光膜,较上周2022-06-02,出厂价:BOPP:安徽国风:11800.0厚光膜,减少11800.0厚光膜,减幅100.0%。本周2022-06-10,出厂价:流延聚丙烯薄膜料:沈阳东海:0.0复合膜,较上周2022-06-02,出厂价:流延聚丙烯薄膜料:沈阳东海:12300.0复合膜,减少12300.0复合膜,减幅100.0%。

来源: wind 瑞达期货研究院

图26、聚丙烯下游行业开工率

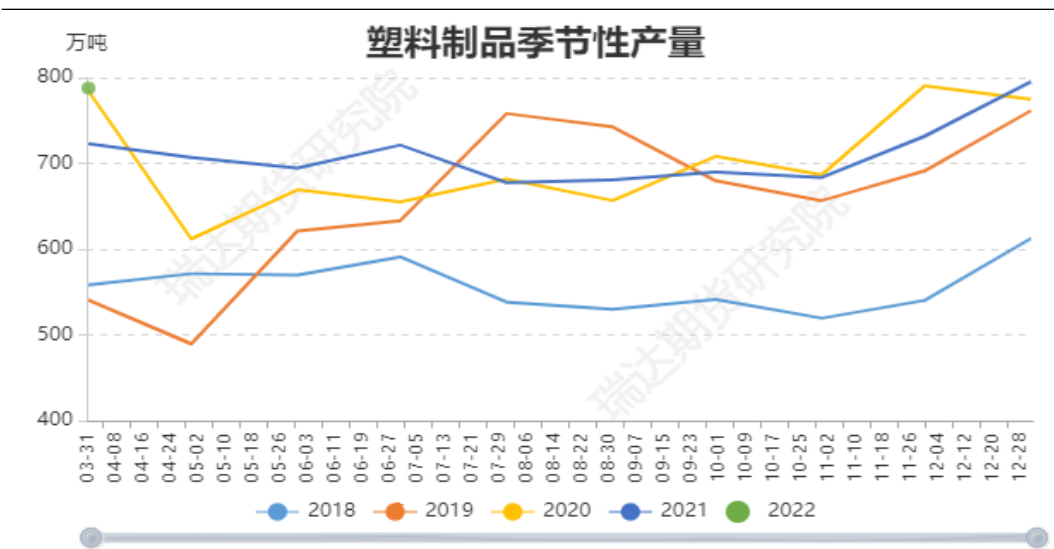


对比解读: 本周2022-06-10,开工率:聚丙烯:平均:53.05,较上周2022-06-03,开工率:聚丙烯:平均:53.16,减少0.11,减幅0.2069%。

来源: wind 瑞达期货研究院



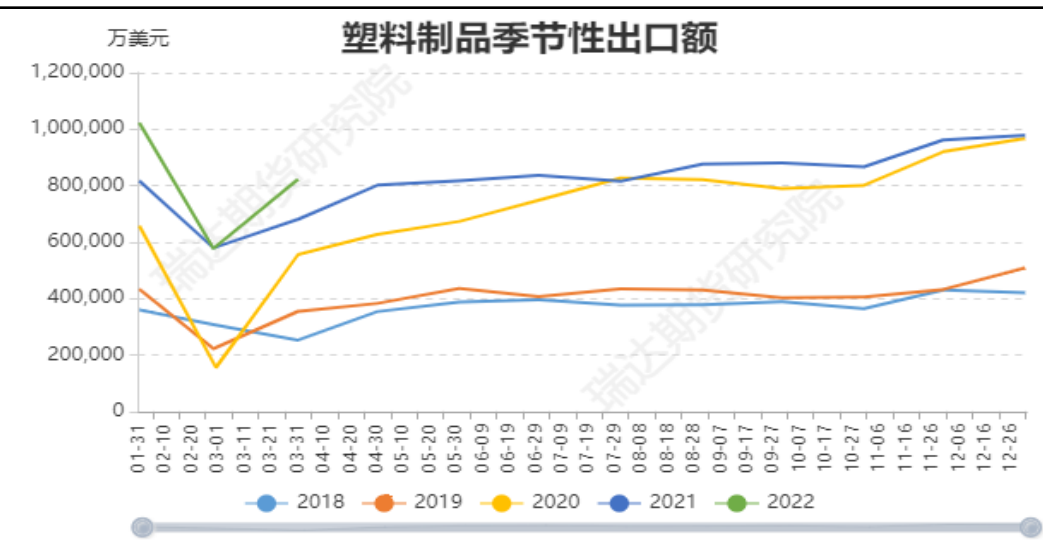
图27、塑料制品产量



对比解读：本月2022-03-31,塑料制品:产量:当月值:787.81,较上月2022-02-28,塑料制品:产量:当月值:0.0,增加787.81,增幅100%.

来源: wind 瑞达期货研究院

图28、塑料制品出口额



对比解读：本月2022-03-31,塑料制品:出口金额:当月值:822401.0,较上月2022-02-28,塑料制品:出口金额:当月值:576987.3,增加245413.7,增幅42.5336%.

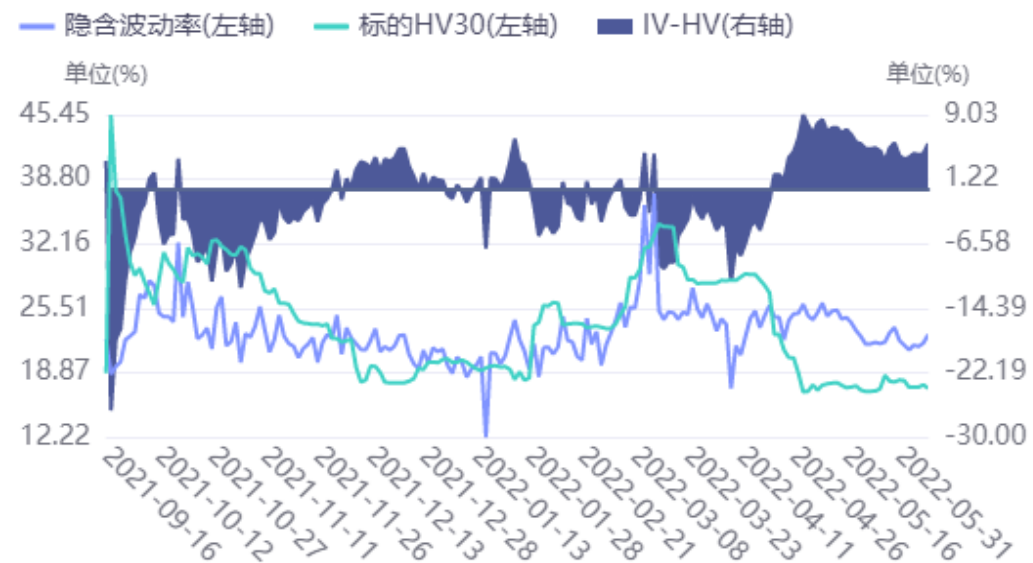
来源: wind 瑞达期货研究院

图29、期权价格走势



来源：wind 瑞达期货研究院

图30、期权波动率走势



来源：wind 瑞达期货研究院

## 免责声明

本报告中的信息均来源于公开可获得资料，瑞达期货股份有限公司力求准确可靠，但对这些信息的准确性及完整性不做任何保证，据此投资，责任自负。本报告不构成个人投资建议，客户应考虑本报告中的任何意见或建议是否符合其特定状况。本报告版权仅为我公司所有，未经书面许可，任何机构和个人不得以任何形式翻版、复制和发布。如引用、刊发，需注明出处为瑞达期货股份有限公司研究院，且不得对本报告进行有悖原意的引用、删节和修改。

### 瑞达期货研究院简介

瑞达期货股份有限公司创建于1993年，目前在全国设立40多家分支机构，覆盖全国主要经济地区，是国内大型全牌照期货公司之一，是目前国内拥有分支机构多、运行规范、管理先进的专业期货经营机构。2012年12月完成股份制改制工作，并于2019年9月5日成功在深圳证券交易所挂牌上市，成为深交所期货第一股、是第二家登陆A股的期货上市公司。

研究院拥有完善的报告体系，除针对客户的个性化需要提供的投资报告和套利、套保操作方案外，还有晨会纪要、品种日评、周报、月报等策略分析报告。研究院现有特色产品有短信通、套利通、市场资金追踪、持仓分析系统、投顾策略、交易诊断系统、数据管理系统以及金尝发服务体系专供策略产品等。在创新业务方面，积极参与创新业务的前期产品研究，为创新业务培养大量专业人员，成为公司的信息数据中心、产品策略中心和人才储备中心。

瑞达期货研究院将继续往开来，向更深更广的投资领域推进，为客户的期货投资奉上贴心、专业、高效的优质服务。