

M
A
R
K
E
T

R
E
S
E
A
R
C
H

R
E
P
O
R
T

市场研报



瑞达期货
RUIDA FUTURES



金尝发



瑞达期货研究院

化工组 尿素期货周报 2020年12月4日



关注瑞达研究院微信公众号

Follow us on WeChat

尿 素

一、核心要点

1、周度数据

观察角度	尿素	上一周	本周	涨跌
期货	收盘（元/吨）	1781	1780	-1
	持仓（手）	44933	30770	-14163
	前 20 名净持仓	1713	4785	+3072
现货	山东（元/吨）	1790	1800	+10
	基差（元/吨）	9	20	+11

2、多空因素分析

利多因素

利空因素

环保限产	农需处于淡季
冬储备肥和淡储需求	印度招标价格与国内无法接轨
原料端成本支撑	企业库存增加

周度观点策略总结：供应端来看，近期部分气头装置降低开工负荷，国内尿素日产量小幅走低，但工厂新单成交一般，企业库存有所增加。出口方面，市场等待的印度开标，但价格低于国内预期，国内外价格无法接轨，市场情绪一度受到打压。需求方面，目前淡储进程展开带动走货，另外复合肥仍有备货需求，价格下跌使得下游备货加快，对尿素价格形成支撑。UR2101 合约建议在1760-1830 区间交易。

二、 周度市场数据

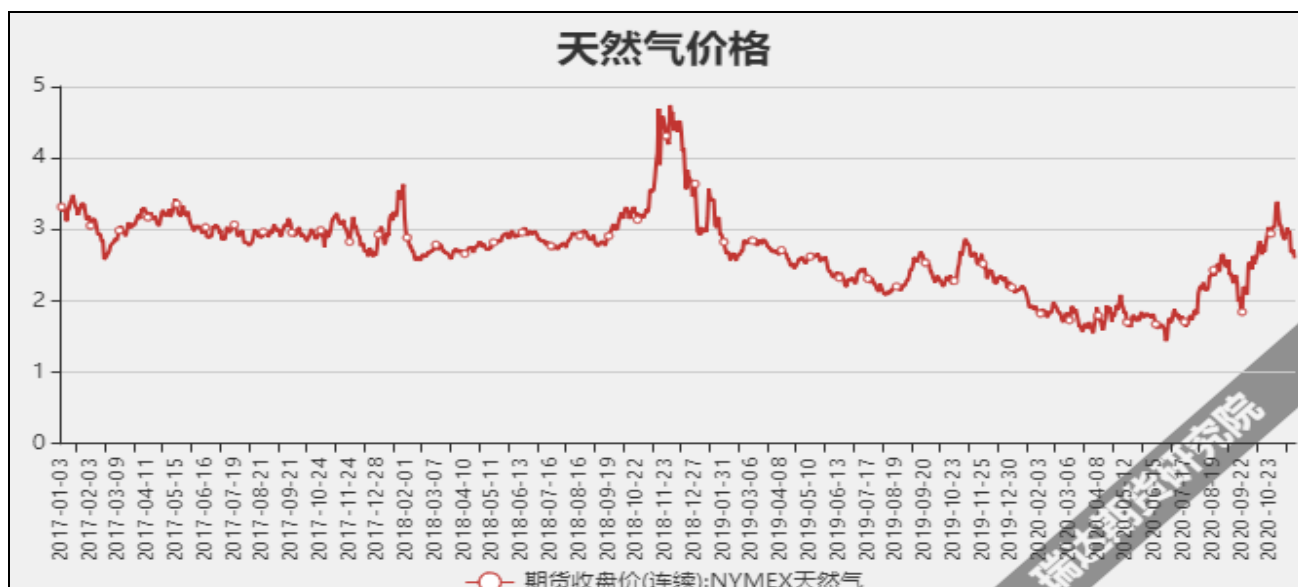
图1 无烟煤坑口价



数据来源：WIND 瑞达研究院

截至11月27日，晋城无烟煤坑口价650元/吨，较上周+0元/吨。

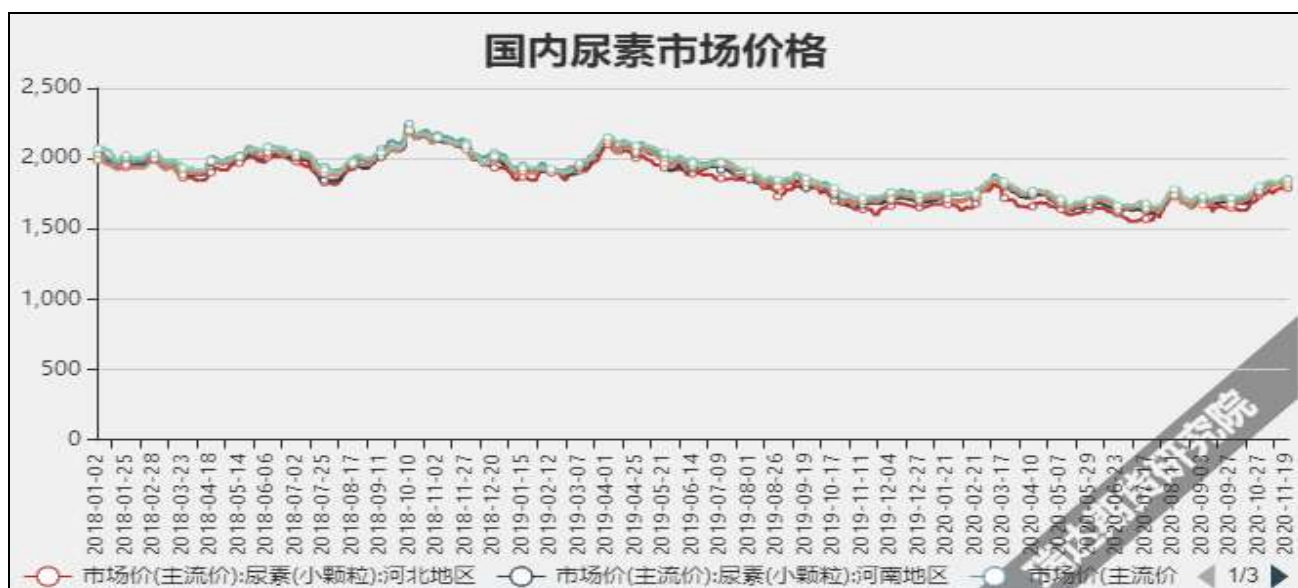
图2 天然气价格



数据来源: WIND 瑞达研究院

截至12月3日, NYMEX天然气收盘价2.51美元/百万英热单位, 较上周-0.37美元/百万英热单位。

图3 国内尿素市场主流价



数据来源: WIND 瑞达研究院

截至12月4日, 山东地区主流价1800元/吨, +10; 江苏地区主流价1820元/吨, +20; 安徽地区主流价1830元/吨, +0。

图4 尿素外盘现货价



数据来源: WIND 瑞达研究院

截至12月3日, 尿素FOB中国281.5美元/吨, 较上周+1.5美元/吨。

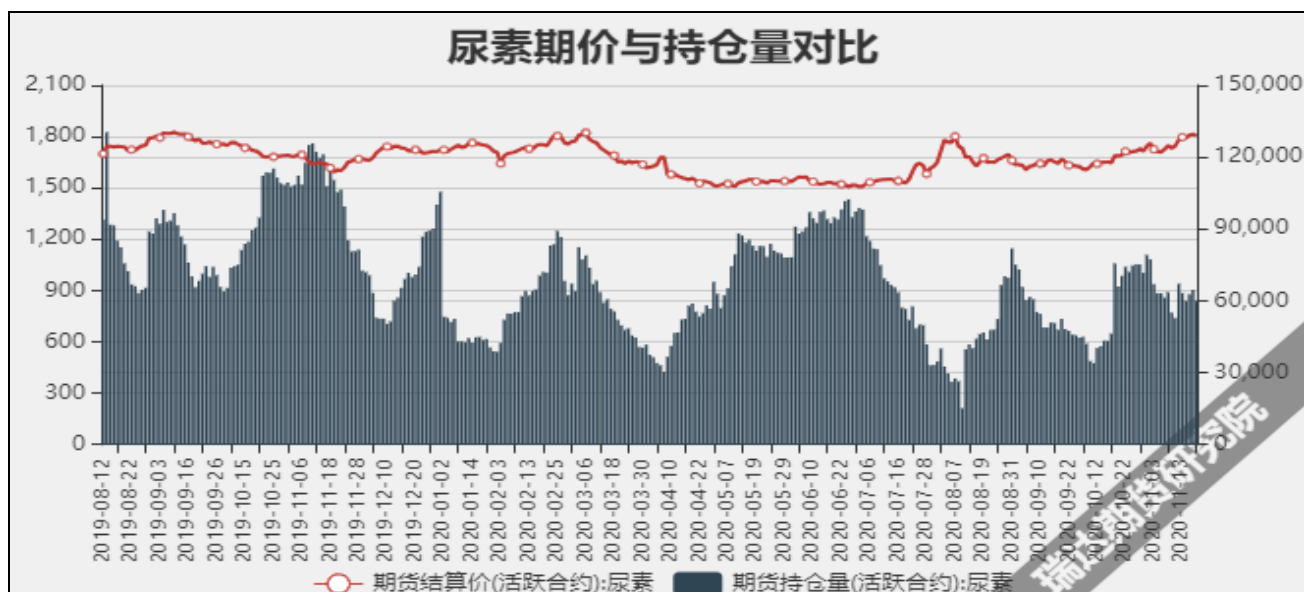
图5 尿素基差



数据来源: WIND 瑞达研究院

截至12月4日, 尿素基差为28元/吨, 较上周+9元/吨。

图6 尿素期货持仓量



数据来源: WIND 瑞达研究院

截至12月4日, 尿素期货持仓量30770手, 较上-14163手。

图7 国内尿素日产量



数据来源: WIND 瑞达研究院

截至12月2日, 国内尿素日均产量142415吨, 较上周-4696吨。

图8 国内尿素开工率



数据来源: WIND 瑞达研究院

截至12月2日, 国内尿素开工率66.63%, 较上周-2.2%。

图9 国内尿素港口库存



数据来源: WIND 瑞达研究院

截止12月3日当周, 国内主要港口尿素库20.7万吨, 较上周-3.9万吨。

瑞达期货化工林静宜

资格证号: F0309984

免责声明

本报告中的信息均来源于公开可获得资料，瑞达期货股份有限公司力求准确可靠，但对这些信息的准确性及完整性不做任何保证，据此投资，责任自负。本报告不构成个人投资建议，客户应考虑本报告中的任何意见或建议是否符合其特定状况。本报告版权仅为我公司所有，未经书面许可，任何机构和个人不得以任何形式翻版、复制和发布。如引用、刊发，需注明出处为瑞达期货股份有限公司研究院，且不得对本报告进行有悖原意的引用、删节和修改。