

「2022.1.6」

焦炭市场周报

高炉检修情况增多 需求承压焦企亏损

作者：陈一兰

期货投资咨询证号：Z0012698

联系电话：0595-86778969

关注我们获
取更多资讯



业务咨询
添加客服



目录



1、周度要点小结



2、期现市场



3、产业链情况

- ◆ 本周焦炭市现货强运行。炼焦煤供应依然偏紧，但市场悲观情绪发酵，焦钢厂采购放缓，部分煤种价格开始下调，焦炭价格支撑减弱。现货方面，焦企开工稳中有增，但随着首轮提降落地，叠加需求不振成本高位，吨焦利润再度转亏，将打压后续生产积极性。需求方面，随着春节假期临近，不少工程处于收尾阶段，钢材需求持续走弱，据Mysteel调研，247家钢厂日均铁水产量下滑，高炉开工率呈现下滑，上半周受淡季需求拖累，行情走低，后半周宏观再次释放利好消息，市场交易提振，黑色整体偏强震荡。港口方面，贸易集港情绪低迷，焦炭现货弱稳运行，贸易商有出货心态，市场询单一般。预计下周焦炭开工回落，随着补库接近尾声和高炉检修增多，焦炭将延续供需双弱格局。
- ◆ 技术上，J2305合约探底回升，日BOLL指标显示K线在中下轨间运行，开口走平。操作上，以震荡思路对待，关注2750附近压力。

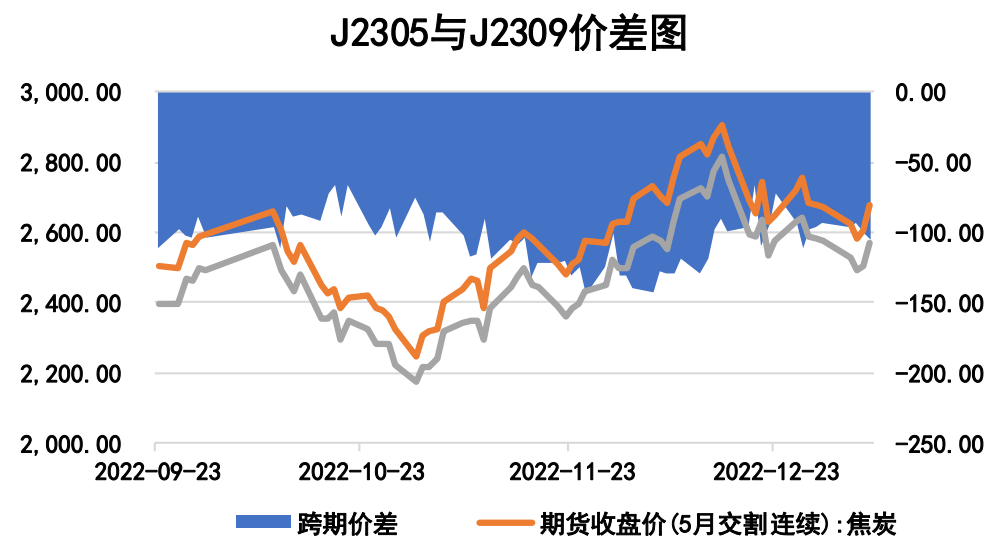
本周焦炭期价下跌、跨期价差下跌

图1、焦炭主力合约价格走势



来源：文华财经 瑞达期货研究院

图2、焦炭跨期价差走势图

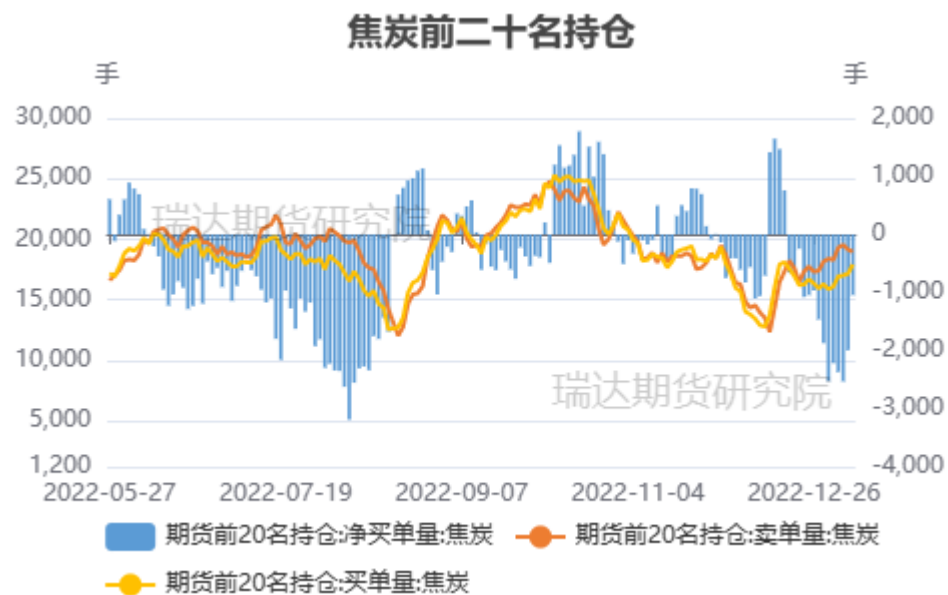


来源：wind 瑞达期货研究院

- 截至1月6日，焦炭期货主力合约收盘价2678元/吨，较前一周跌3元/吨。
- 截至1月6日，期货J2309与J2305（远月-近月）价差为-104.5元/吨，较前一周跌8.5元/吨。

本周焦炭净空减少、仓单较上周增加

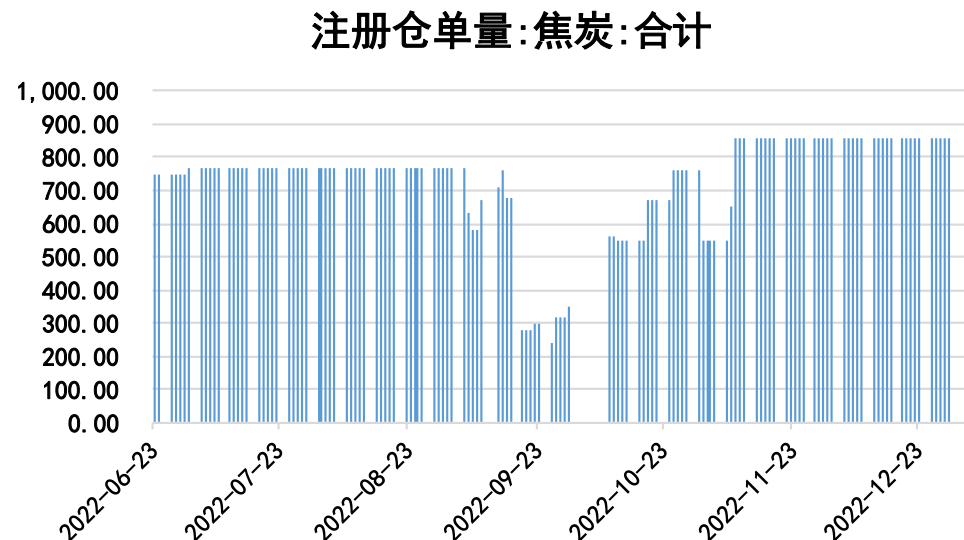
图3、焦炭前二十名持仓



来源：大商所 瑞达期货研究院

- 本周焦炭前20名持仓中，多单增幅大于空单增幅，净空减少。
- 本周焦炭的仓单880手，较上周增加20手。

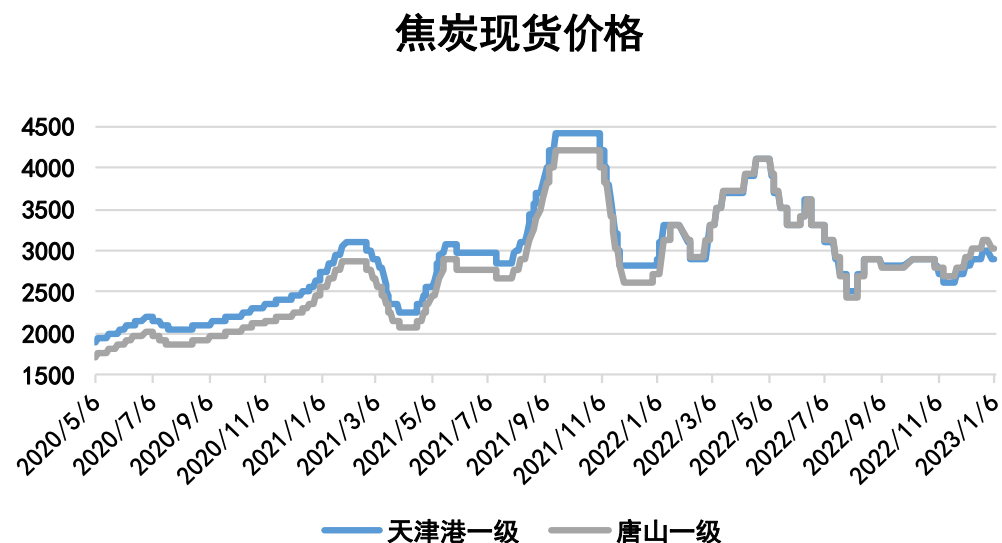
图4、焦炭仓单走势



来源：wind 瑞达期货研究院

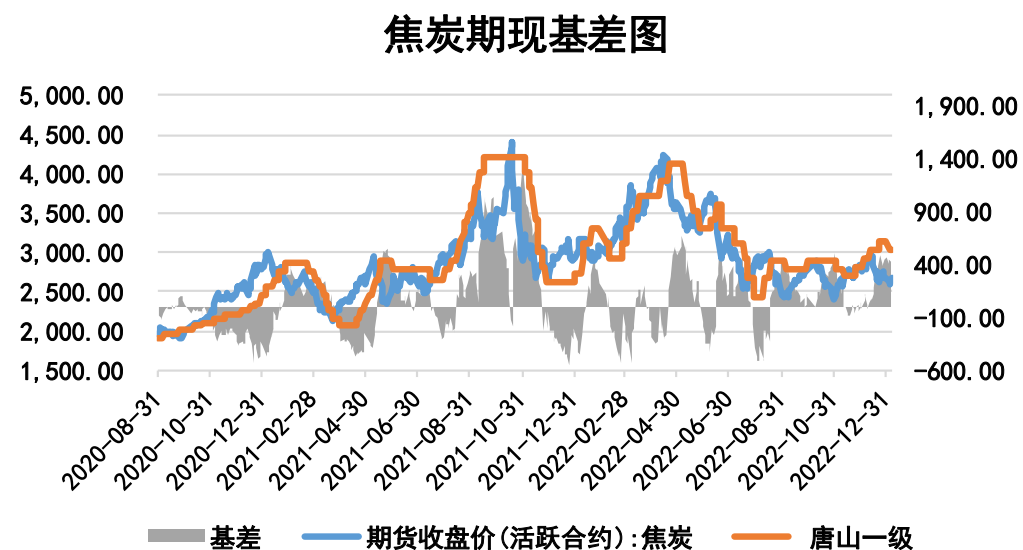
本周焦炭现货价格下跌、基差下跌

图5、焦炭现货价格走势



来源: Mysteel 瑞达期货研究院

图6、焦炭基差走势

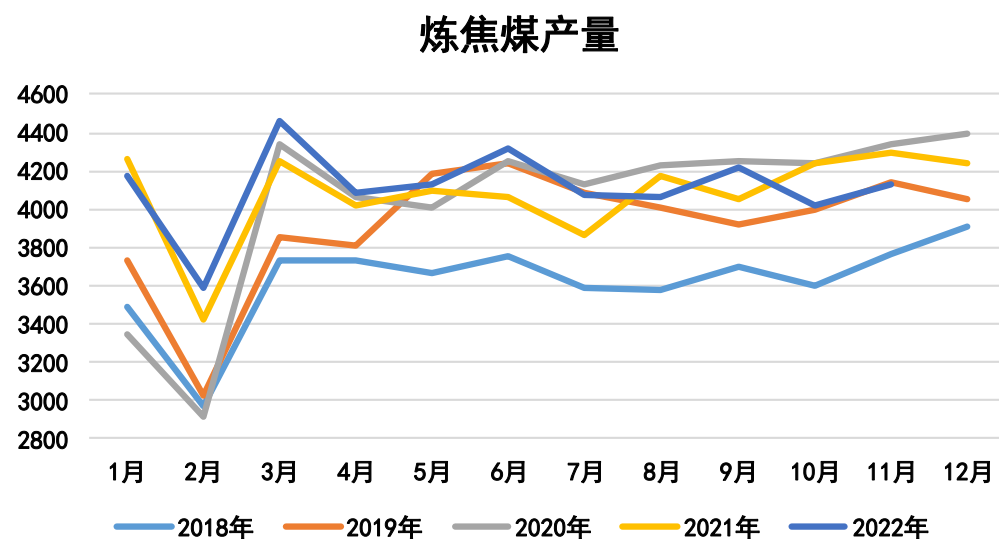


来源: wind 瑞达期货研究院

- 截至1月6日，一级冶金焦天津港报价2910元/吨（平仓含税价），较上周跌100元/吨；唐山一级金焦报价 3025元/吨（到厂含税价），较上周跌110元/吨。
- 截至1月6日，焦炭基差为347元/吨，较前一周跌107元/吨。

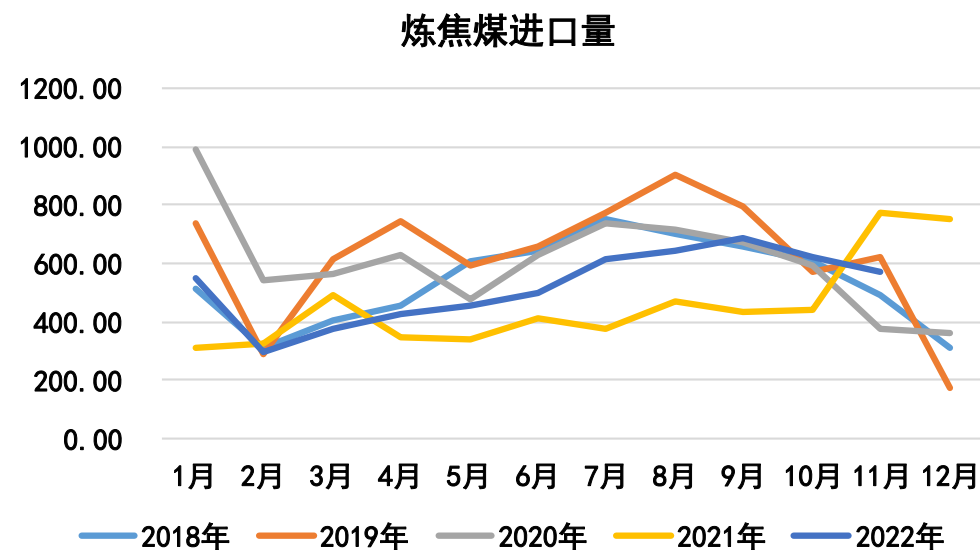
供应端——炼焦煤产量同减环增、进口量减少

图7、炼焦煤产量



来源: wind 瑞达期货研究院

图8、炼焦煤进口量



来源: wind 瑞达期货研究院

- 2022年11月份，炼焦煤产量4125万吨，同比减少3.98%，环比增长2.59%。2022年1-11月份，炼焦煤产量累计16429万吨，同比减少2.01%。
- 2022年11月份，中国进口炼焦煤573.22万吨，同比减少25.96%，环比减少7.66%。2022年1-11月份，累计进口炼焦煤0.57万吨，同比增长21.73%。

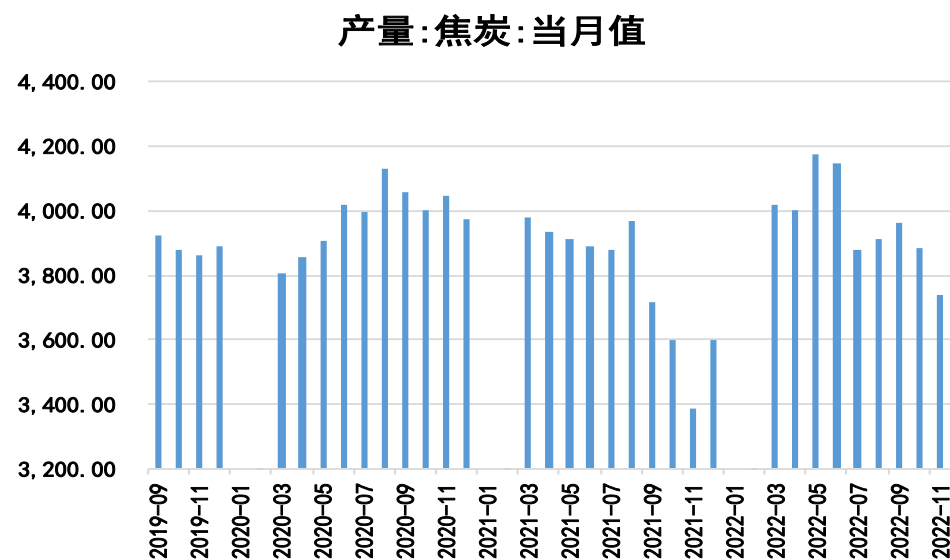
本周独立焦企产能利用率增加、焦炭产量同增环减

图9、独立焦企产能利用率



来源: Mysteel 瑞达期货研究院

图10、焦炭产量

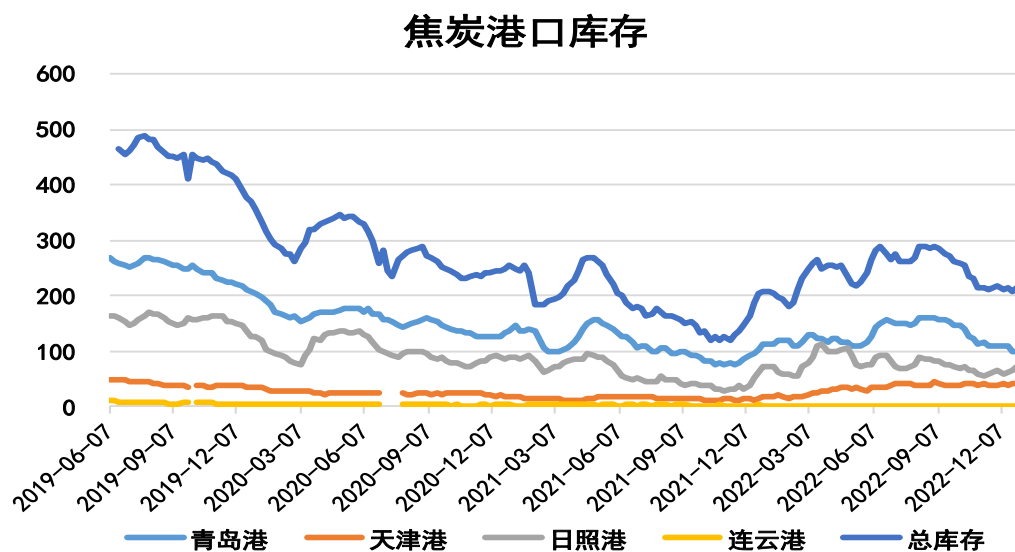


来源: wind 瑞达期货研究院

- 截至1月6日, Mysteel统计独立焦企全样本: 产能利用率为72.8%, 较上周增1.1%。
- 2022年11月份, 焦炭产量3738.7万吨, 同比增长10%, 环比下降3.73%。
- 2022年1-11月份, 焦炭产量43437.8万吨, 同比增长1.4%。

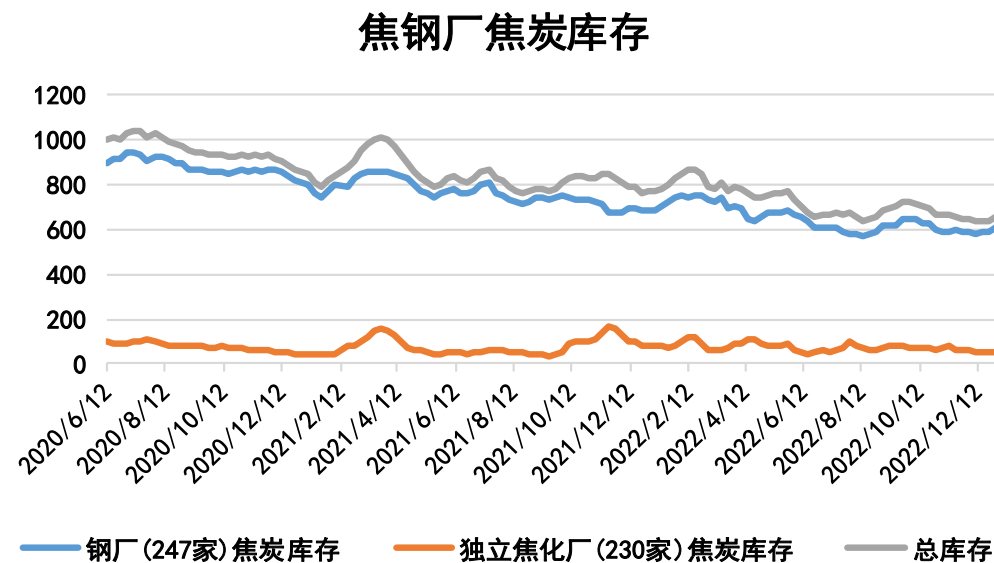
本周焦炭库存：港口库存总体减少，焦钢厂库存增加

图11、焦炭港口库存



来源：Mysteel 瑞达期货研究院

图12、焦钢厂焦炭库存



来源：Mysteel 瑞达期货研究院

- 截至1月6日，焦炭港口库存：青岛港库存为100万吨，与上周持平；天津港库存为30万吨，较上周减12万吨；日照港库存为64万吨，较上周减8万吨；连云港库存为1.5万吨，较上周减0.1万吨；总库存合计195.5万吨，较上周减20.1万吨。
- 截至1月6日，据Mysteel 统计全国247家样本钢厂的焦炭库存为633.39万吨，较上周增27.28万吨；全国230家样本独立焦化厂的焦炭库存为47.2万吨，较上周减1.1万吨。焦钢厂焦炭总库存为680.59万吨，较上周增26.18万吨。

本周钢厂焦炭可用天数增加、吨焦盈利减少

图13、钢厂焦炭可用天数



来源：Mysteel 瑞达期货研究院

图14、独立焦化厂吨焦盈利情况

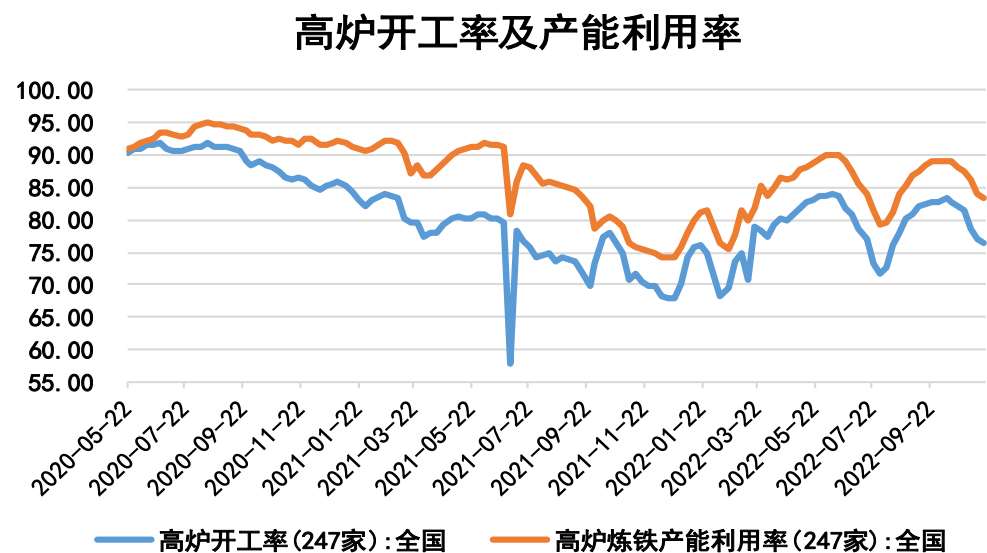


来源：Mysteel 瑞达期货研究院

- 截至1月6日，Mysteel统计全国247家样本钢厂焦炭库存可用天数为13.07天，较上周增0.66天。
- 截至1月5日，据Mysteel调研全国30家独立焦化厂吨焦盈利情况：全国平均吨焦盈利为-14元/吨，较上周减57元/吨。

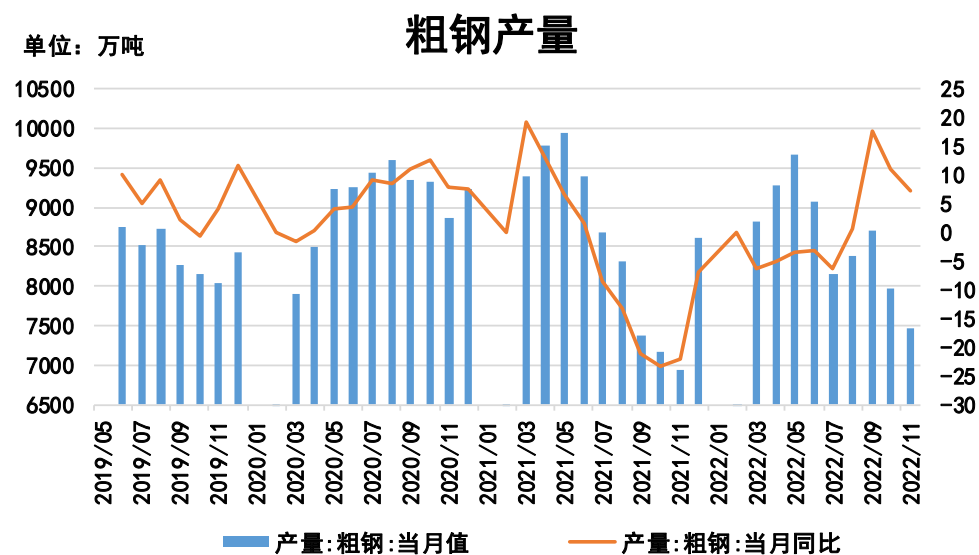
需求端——钢厂高炉开工率减少，产能利用率下滑、粗钢产量环比减少

图15、钢厂高炉开工率、产能利用率



来源: Mysteel 瑞达期货研究院

图16、粗钢产量



来源: wind 瑞达期货研究院

- 截至1月6日, Mysteel调研247家钢厂高炉开工率74.64%, 较上周减少0.57%; 高炉炼铁产能利用率81.93, 较上周减少0.66%。
- 2022年11月份, 全国生产粗钢7454.4万吨, 环比减少521.5万吨; 2022年1-11月份, 全国累计生产粗钢93511.3万吨, 环比增长7.22%

免责声明

本报告中的信息均来源于公开可获得资料，瑞达期货股份有限公司力求准确可靠，但对这些信息的准确性及完整性不做任何保证，据此投资，责任自负。本报告不构成个人投资建议，客户应考虑本报告中的任何意见或建议是否符合其特定状况。本报告版权仅为我公司所有，未经书面许可，任何机构和个人不得以任何形式翻版、复制和发布。如引用、刊发，需注明出处为瑞达期货股份有限公司研究院，且不得对本报告进行有悖原意的引用、删节和修改。

瑞达期货研究院简介

瑞达期货股份有限公司创建于1993年，目前在全国设立40多家分支机构，覆盖全国主要经济地区，是国内大型全牌照期货公司之一，是目前国内拥有分支机构多、运行规范、管理先进的专业期货经营机构。2012年12月完成股份制改制工作，并于2019年9月5日成功在深圳证券交易所挂牌上市，成为深交所期货第一股、是第二家登陆A股的期货上市公司。

研究院拥有完善的报告体系，除针对客户的个性化需要提供的投资报告和套利、套保操作方案外，还有晨会纪要、品种日评、周报、月报等策略分析报告。研究院现有特色产品有短信通、套利通、市场资金追踪、持仓分析系统、投顾策略、交易诊断系统、数据管理系统以及金发服务体系专供策略产品等。在创新业务方面，积极参与创新业务的前期产品研究，为创新业务培养大量专业人员，成为公司的信息数据中心、产品策略中心和人才储备中心。

瑞达期货研究院将继续往开来，向更深更广的投资领域推进，为客户的期货投资奉上贴心、专业、高效的优质服务。