

M  
A  
R  
K  
E  
T  
  
R  
E  
S  
E  
A  
R  
C  
H  
  
R  
E  
P  
O  
R  
T

# 市场研报



瑞达期货  
RUIDA FUTURES



金尝发



瑞达期货研究院

化工组 PP期货周报

联系方式：研究院微信号或者小组微信号



关注瑞达研究院微信公众号

Follow us on WeChat

## 苯乙烯

### 一、核心要点

#### 1、周度数据

观察角度	名称	上一周	本周	涨跌
期货 EB2110	收盘（元/吨）	7896	8004	108
	持仓（手）	179090	104018	-75072
	前 20 名净持仓	2463	6210	3747
现货	华东市场	7910	7930	20
	基差（元/桶）	14	-74	-88

#### 2、多空因素分析

利多因素	利空因素
社会库存低位	国内煤炭走弱
电价改革	需求不足

周度观点策略总结:

本周热点:

1、美国表示不释放原油储备。2、OPEC+决定延续日增 40 万桶原油。3、多国发现多例感染变异病毒案例，市场忧虑再起。4、预计冬奥会对京津周边地区下游企业开工有所影响。

基本面：国内苯乙烯工厂平均开工 76.32%，较上周涨 4.24%；产量 23.50 万吨。周内华泰盛富、新浦化学和上海赛科重启后正常产出；中化泉州和河北盛腾停车。苯乙烯下游三大行业需求基本平稳。ABS 行业开工 93.4%，较上周涨 9.10%。国内 ABS 成品库存量 17.6 万吨，环比上周增 1.2 万吨，增幅 7.32%，EPS 周度行业开工约 43.26%，环比下降 11.79%，EPS 样本企业库存约 1.91 万吨，环比减少 0.09 万吨，减幅 4.5%。PS 行业开工率 82.08%，环比增加 2.63%，同比增加 15%。PS 成品库存小幅增长，当前库存量 6.11 万吨，环比增加 0.99%，同比增加 9.89%。截至 12 月 2 日当周，国内苯乙烯工厂库存有所上涨，报 16.41 万吨，较上周增加了 1.82 万吨，涨幅 12.5%。截至 11 月 29 日，华南苯乙烯主流库区目前总库存量在 3.12 万吨，较上周减少 0.35 万吨；商品量库存在 1.54 万吨，较上周减少 0.49 万吨。苯乙烯江苏社会库存目前总库存量在 7.83 万吨，环比增 0.81 万吨；商品量库存在 6.01 万吨，环比增 0.56 万吨。

技术上，本周 EB2201 合约探低走高，成交量略有增加，持仓量则明显减少。形态上看，短期均线震荡走低对价格形成压制，但期价在 7500 元获得支撑，震荡反弹并重新回到 60 周均线上方，显示下方仍有一定的支撑。技术指标 DIFF 与 DEA 震荡向下，MACD 绿柱增长。KDJ 指标继续震荡向下，但跌势趋缓，显示空方的力量有所减弱。操作上，建议投资者手中空单可以逢低止盈，落袋为安。

二、周度市场数据

1、本周聚丙烯价格稳中有涨

图1：聚苯乙烯期现走势



对比解读：本周2021-11-25,基差:214.0,较上周2021-11-19,基差:199.0,增加15.0,增幅7.5377%。本月2021-11-25,基差:214.0,较上月2021-10-29,基差:0.0,增加214.0,增幅100%。

数据来源：Wind

图2：原油走势



**对比解读：**本周2021-12-02, IPE轻质原油:67.1, 较上周2021-11-26, IPE轻质原油:68.5, 减少1.4, 减幅2.0438%。本周2021-12-02, NYMEX轻质原油:67.37, 较上周2021-11-26, NYMEX轻质原油:68.17, 减少0.8, 减幅1.1735%。当前2021-12-02, NYMEX轻质原油:67.37, 较去年同期2020-12-02, NYMEX轻质原油:44.96, 增加22.41, 增幅49.8443%。

来源：Wind

图3：亚洲乙烯价格



**对比解读：**本周2021-12-02, 乙烯东北亚:1101.0, 较上周2021-11-26, 乙烯东北亚:1131.0, 减少30.0, 减幅2.6525%。本周2021-12-02, 乙烯东南亚:1046.0, 较上周2021-11-26, 乙烯东南亚:1046.0, 增加0.0, 增幅0.0%。当前2021-12-02, 乙烯东南亚:1046.0, 较去年同期2020-12-02, 乙烯东南亚:911.0, 增加135.0, 增幅14.8189%。

来源：Wind

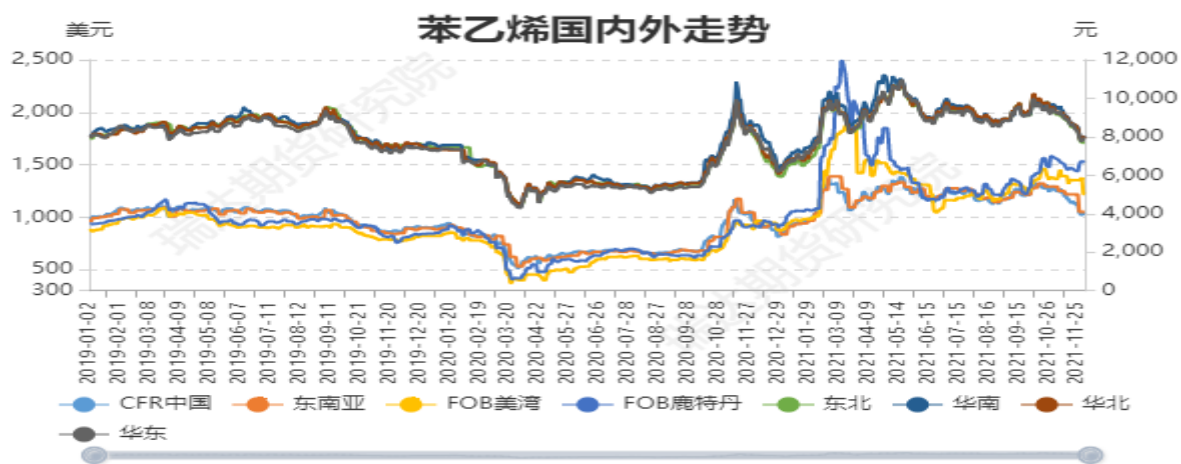
图4：国内外纯苯价格



**对比解读：**本周2021-12-02,华东:6425.0,较上周2021-11-26,华东:6500.0,减少75.0,减幅1.1538%。本周2021-12-02,华南:6450.0,较上周2021-11-26,华南:6700.0,减少250.0,减幅3.7313%。本周2021-12-02,华北:6075.0,较上周2021-11-26,华北:6575.0,减少500.0,减幅7.6046%。本周2021-12-02,中国到岸:875.0,较上周2021-11-26,中国到岸:900.0,减少25.0,减幅2.7778%。本周2021-12-02,FOB美国海湾:303.0,较上周2021-11-26,FOB美国海湾:324.0,减少21.0,减幅6.4815%。本周2021-12-02,FOB鹿特丹:924.5,较上周2021-11-26,FOB鹿特丹:939.0,减少14.5,减幅1.5442%。

数据来源：Wind

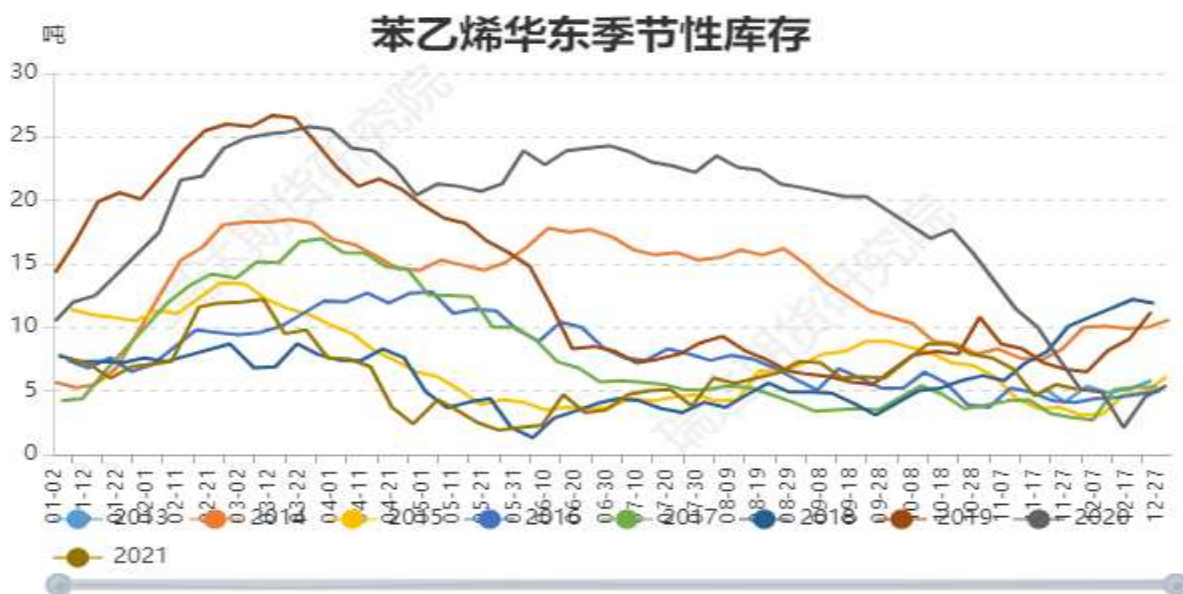
图6：国内外苯乙烯价格



**对比解读：**本周2021-12-02,CFR中国:1029.0,较上周2021-11-26,CFR中国:1045.5,减少16.5,减幅1.5782%。本周2021-12-02,东南亚:1050.0,较上周2021-11-26,东南亚:1050.0,增加0.0,增幅0.0%。本周2021-12-02,FOB美湾:1216.82,较上周2021-11-26,FOB美湾:1352.0,减少135.18,减幅9.9985%。本周2021-12-02,FOB鹿特丹:1523.0,较上周2021-11-26,FOB鹿特丹:1501.0,增加22.0,增幅1.4657%。本周2021-12-02,东北:7700.0,较上周2021-11-26,东北:8000.0,减少300.0,减幅3.75%。本周2021-12-02,华北:8025.0,较上周2021-11-26,华北:8100.0,减少75.0,减幅0.9259%。本周2021-12-02,华南:8050.0,较上周2021-11-26,华南:8150.0,减少100.0,减幅1.227%。本周2021-12-02,华东:7925.0,较上周2021-11-26,华东:7965.0,减少40.0,减幅0.5022%。

来源：Wind

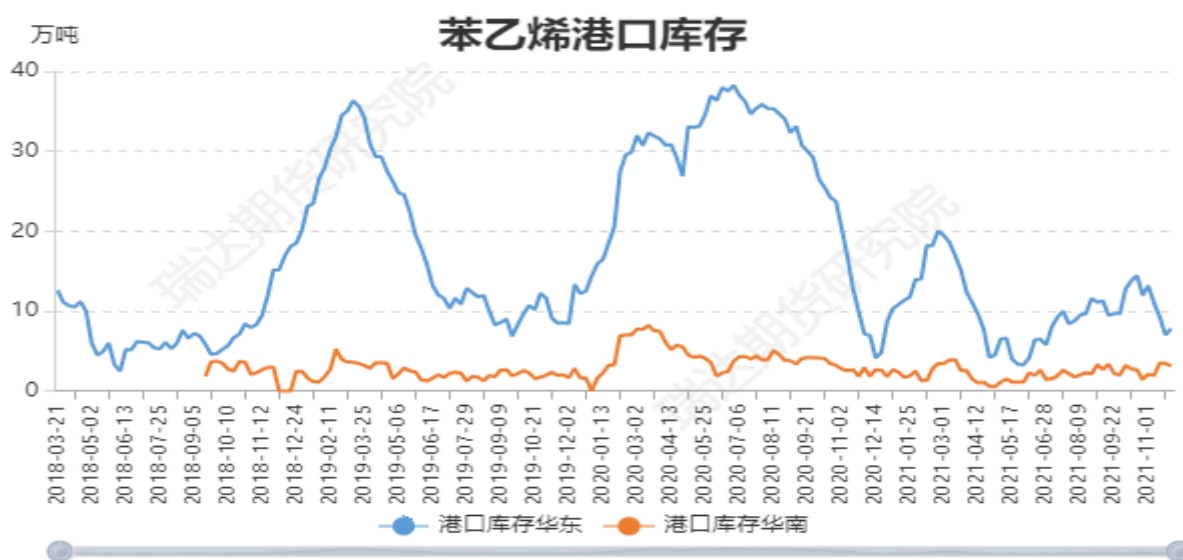
图7：苯乙烯华东社会库存



**对比解读：**本周2021-12-01,华东库存:5.1,较上周2021-11-24,华东库存:5.5,减少0.4,减幅7.2727%。当前2021-12-01,华东库存:5.1,较去年同期2020-12-02,华东库存:5.1,增加0.0,增幅0.0%。

数据来源：Wind

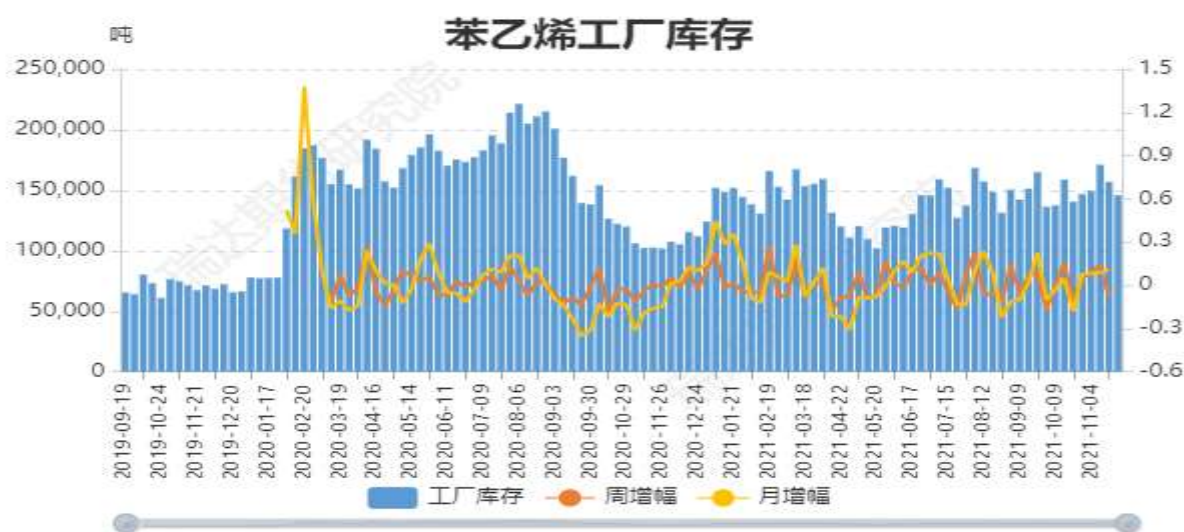
图8：苯乙烯主要港口库存



**对比解读：**本周2021-11-29,港口库存华东:7.83,较上周2021-11-22,港口库存华东:7.02,增加0.81,增幅11.5385%。本周2021-11-29,港口库存华南:3.12,较上周2021-11-22,港口库存华南:3.47,减少0.35,减幅10.0865%。

数据来源：Wind

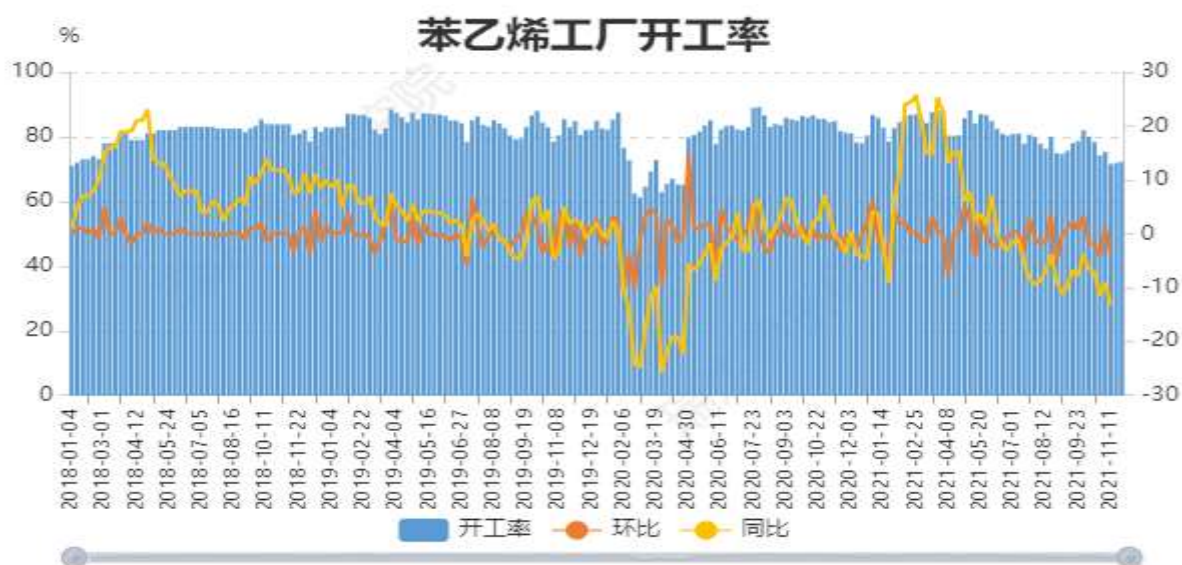
图9：苯乙烯工厂库存



**对比解读：**本周2021-11-25,工厂库存:145831.0,较上周2021-11-18,工厂库存:156827.0,减少10996.0,减幅7.0115%。本月2021-11-25,工厂库存:145831.0,较上月2021-10-28,工厂库存:146731.0,减少900.0,减幅0.6134%。当前2021-11-25,工厂库存:145831.0,较去年同期2020-11-26,工厂库存:101739.0,增加44092.0,增幅43.3383%。

数据来源：Wind

图10：国内苯乙烯开工率



**对比解读：**本周2021-11-25,开工率:72.1,较上周2021-11-18,开工率:71.9,增加0.2,增幅0.2782%。本月2021-11-25,开工率:72.1,较上月2021-10-28,开工率:74.1,减少2.0,减幅2.6991%。当前2021-11-25,开工率:72.1,较去年同期2020-11-26,开工率:81.2,减少9.1,减幅11.2069%。

数据来源：Wind

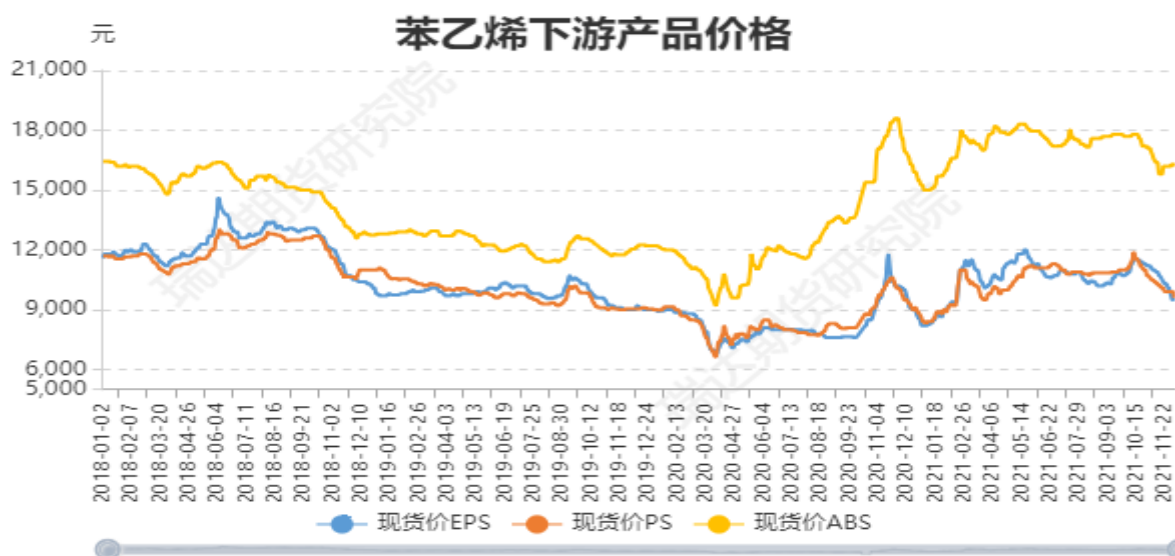
图 11：苯乙烯生产成本利润



**对比解读：**本周2021-12-02,苯乙烯加工利润:-14.0598,较上周2021-11-26,苯乙烯加工利润:-177.8865,增加163.83,增幅-92.0981%。本月2021-12-02,苯乙烯加工利润:-14.0598,较上月2021-11-30,苯乙烯加工利润:-198.5599,增加184.5,增幅-92.9191%。

数据来源：Wind

图13：苯乙烯下游产品价格



**对比解读：**本周2021-12-02,现货价EPS:9500.0,较上周2021-11-26,现货价EPS:9900.0,减少400.0,减幅4.0404%。本周2021-12-02,现货价PS:9600.0,较上周2021-11-26,现货价PS:9900.0,减少300.0,减幅3.0303%。本周2021-12-02,现货价ABS:16200.0,较上周2021-11-26,现货价ABS:16200.0,增加0.0,增幅0.0%。

数据来源：Wind



## 免责声明

本报告中的信息均来源于公开可获得资料，瑞达期货股份有限公司力求准确可靠，但对这些信息的准确性及完整性不做任何保证，据此投资，责任自负。本报告不构成个人投资建议，客户应考虑本报告中的任何意见或建议是否符合其特定状况。本报告版权仅为我公司所有，未经书面许可，任何机构和个人不得以任何形式翻版、复制和发布。如引用、刊发，需注明出处为瑞达期货股份有限公司研究院，且不得对本报告进行有悖原意的引用、删节和修改。

