

# 「2022.11.18」

## 苯乙烯市场周报

作者：林静宜

期货投资咨询证号：Z0013465

联系电话：0595-86778969

关注我们获  
取更多资讯



业务咨询  
添加客服



# 目录

---



## 1、周度要点小结



## 2、期现市场



## 3、产业情况

## 「周度要点小结」

- ◆ 本周苯乙烯EB2212合约价格震荡上行，截至2022年11月18日当周，合约报8281元/吨，较上周相比上涨1.53%，成交量报1423397，持仓量报122283。截至2022年11月18日，中国苯乙烯工厂产能利用率报73.13%，环比增加1.55%。苯乙烯工厂整体产量在26.85万吨，较上期上涨0.57万吨，环比涨2.16。本周期增产大于减产量，预计下周产量小幅增加为主。苯乙烯下游三大行业产能利用率涨跌均现，中国EPS产量约8.12万吨，环比减少0.09万吨，减幅1.10%，产能利用率约57.98%，环比下降0.64%，样本企业库存报2.21万吨，较上周减少0.3万吨，环比减少11.95%，显示生产企业减产导致库存下降；中国PS行业产量7.86万吨，行业产能利用率72.70%，较上周+4.31%，PS成品库存量报6.62万吨，较上周减少0.03万吨，降幅0.45%，库存小幅减少，需求上升；中国ABS行业总产量为8.96万吨，产量较上周稳定，行业开工92.4%，较上周稳定，成品库存量报13.7万吨，环比减少1.3万吨，减幅8.67%，本周市场成交尚可，需求上升。预计下周下游工厂产能利用率上涨为主。中国苯乙烯工厂库存量报12.17万吨，较上一期减少0.68万吨，环比减少5.31%；本周下游提货顺畅且下游开工表现良好导致库存下降，下周苯乙烯装置有停车减产消息，预计下周库存维持跌势。截止到11月16日，中国苯乙烯非一体化装置本周均利润为-115.9元/吨，较上周期增加238.94元/吨，环比增加67.34%，苯乙烯非一体化装置利润显示大幅提升。
- ◆ 下周，美联储官员呼吁加息且俄罗斯到匈牙利的输油管道恢复运行，原油价格维持震荡走势，难以对苯乙烯提供有效支撑。纯苯市场需求小幅好转，而乙烯下游需求表现低迷。供应端下周有少量重启复工计划，供应压力小幅回升。下游利润表现良好，需求或将小幅提升。供需双双提升，预计下周苯乙烯或将高位震荡走强。

图1、苯乙烯主力合约价格走势



对比解读:

截至2022-11-17,期货收盘价(活跃:成交量):苯乙烯(EB)报8269元/吨,环比上涨0.93%

来源: 同花顺 瑞达期货研究院

图2、苯乙烯仓单走势



对比解读:

截至2022-10-31,仓单数量:苯乙烯:总计报手,环比上涨0.00%;

来源: 同花顺 瑞达期货研究院

图3、苯乙烯前二十名持仓



对比解读：

截至2022-11-17,期货前20名持仓:净买单量:苯乙烯报-892手,环比下跌**47.68%**  
期货前20名持仓:卖单量:苯乙烯报131821手,环比上涨**5.10%**期货前20名持仓:  
买单量:苯乙烯报130929手,环比上涨**5.83%**

来源：同花顺 瑞达期货研究院

图4、品种价差走势图



对比解读：

截至2022-11-17,EB11-12合约价差报111,环比下跌**29.30%**

来源：同花顺 瑞达期货研究院

图5、苯乙烯现货价格走势



对比解读：

截至2022-11-17, 市场价: 苯乙烯: 东北地区: 主流价报8225元/吨, 环比下跌**0.30%**  
市场价: 苯乙烯: 华南地区: 主流价报8650元/吨, 环比上涨**0.29%**  
市场价: 苯乙烯: 华北地区: 主流价报8275元/吨, 环比上涨**0.30%**  
市场价: 苯乙烯: 华东地区: 主流价报8395元/吨, 环比下跌**0.06%**

来源：同花顺 瑞达期货研究院

图6、苯乙烯基差走势



对比解读：

截至2022-11-17, 现货价: 苯乙烯报8125元/吨, 环比下跌**0.41%**  
期货收盘价(活跃: 成交量): 苯乙烯(EB)报8269元/吨, 环比上涨**0.93%**  
现期差(活跃): 苯乙烯报-109元/吨, 环比上涨**419.05%**

来源：同花顺 瑞达期货研究院

图7、亚洲乙烯价格走势



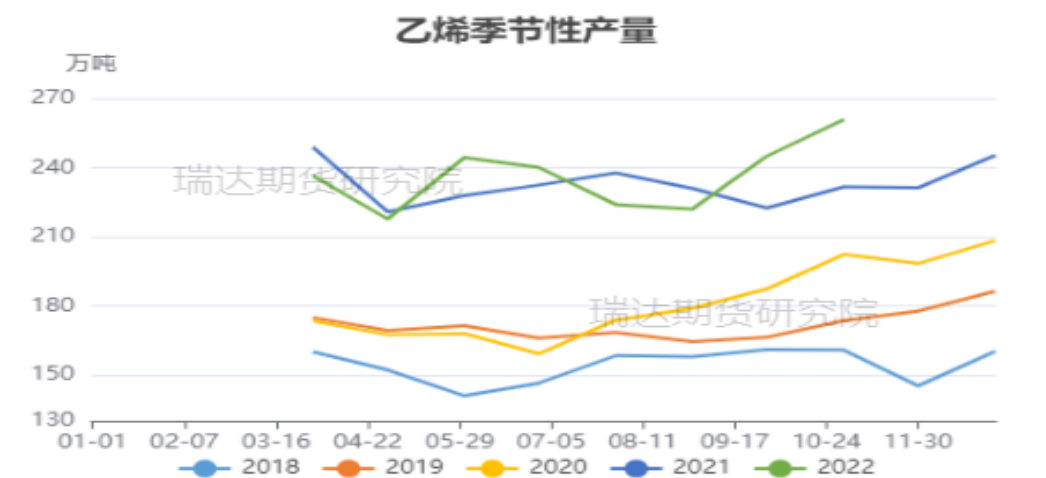
来源: 同花顺 瑞达期货研究院

图8、纯苯价格走势



来源: 同花顺 瑞达期货研究院

图9、乙烯产量走势

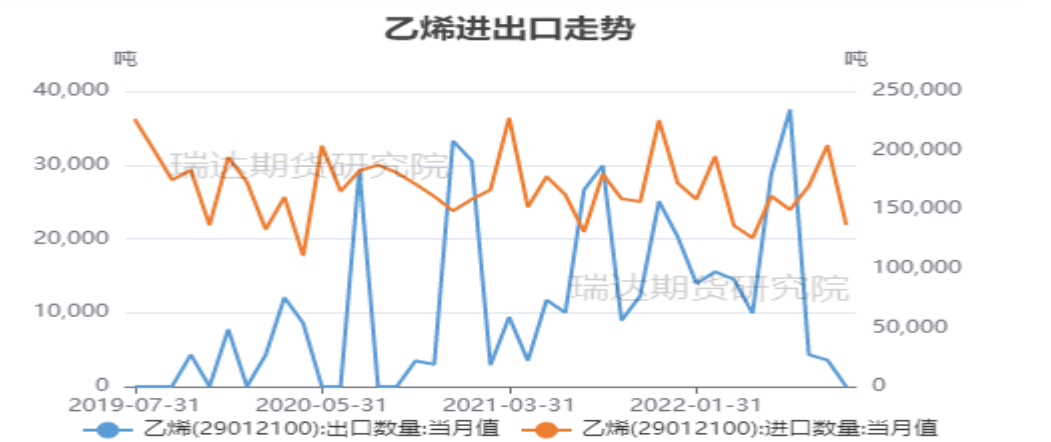


对比解读:

截至2022-10-31, 乙烯产量: 当月值报261万吨, 环比上涨6.53%

来源: 同花顺 瑞达期货研究院

图10、乙烯进出口量



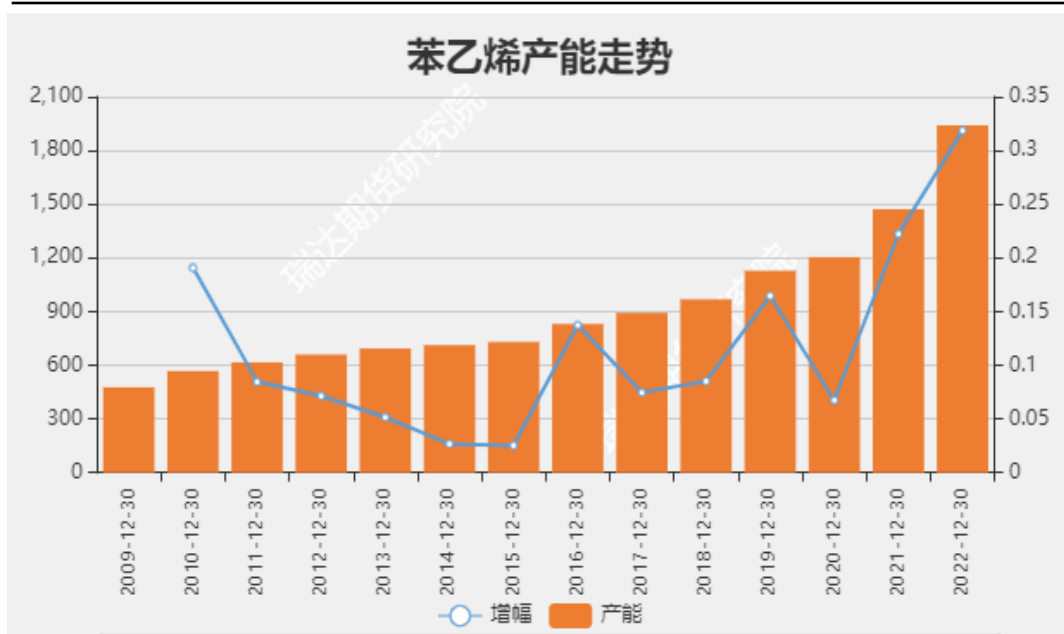
对比解读:

截至2022-09-30, 乙烯(29012100): 出口数量: 当月值报2.114吨, 环比下跌99.94%; 乙烯(29012100): 进口数量: 当月值报136820.801吨, 环比下跌33.02%;

来源: 同花顺 瑞达期货研究院

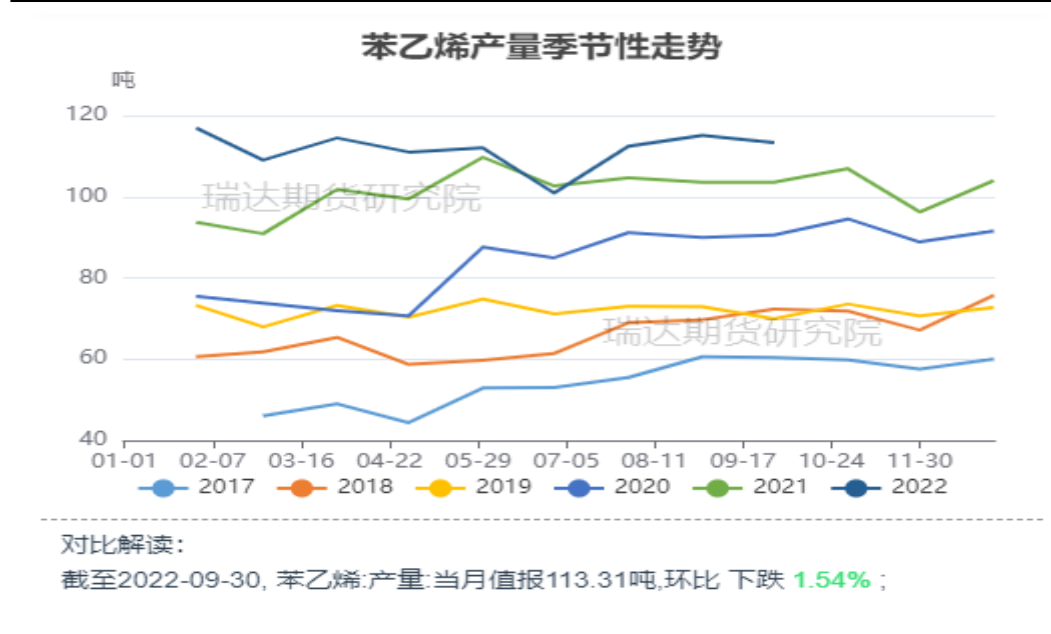


图11、苯乙烯产能



来源：同花顺 瑞达期货研究院

图12、苯乙烯产量

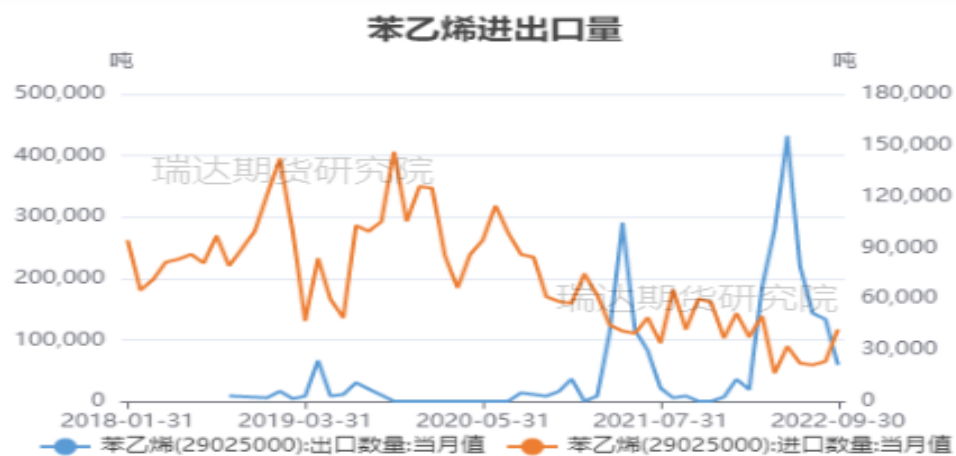


对比解读：

截至2022-09-30, 苯乙烯:产量:当月值报113.31吨,环比 下跌 1.54% ;

来源：同花顺 瑞达期货研究院

图13、苯乙烯进出口量



对比解读:

截至2022-09-30, 苯乙烯(29025000):出口数量:当月值报21297.841吨,环比下跌 55.71%; 苯乙烯(29025000):进口数量:当月值报116986.87吨,环比上涨 80.18% ;

来源: 同花顺 瑞达期货研究院

图14、苯乙烯工厂开工率



对比解读:

截至2022-11-17, 开工率:苯乙烯:小计报73.13%,环比上涨2.17%

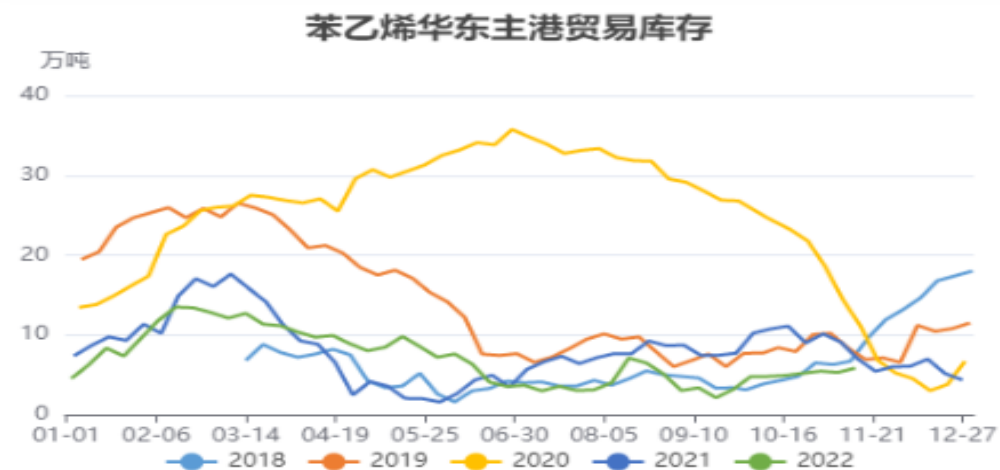
来源: 同花顺 瑞达期货研究院

图15、苯乙烯库存



来源：同花顺 瑞达期货研究院

图16、苯乙烯华东主港库存



对比解读：

截至2022-11-14,库存:苯乙烯:华东主港:贸易报5.85万吨,环比上涨10.38%

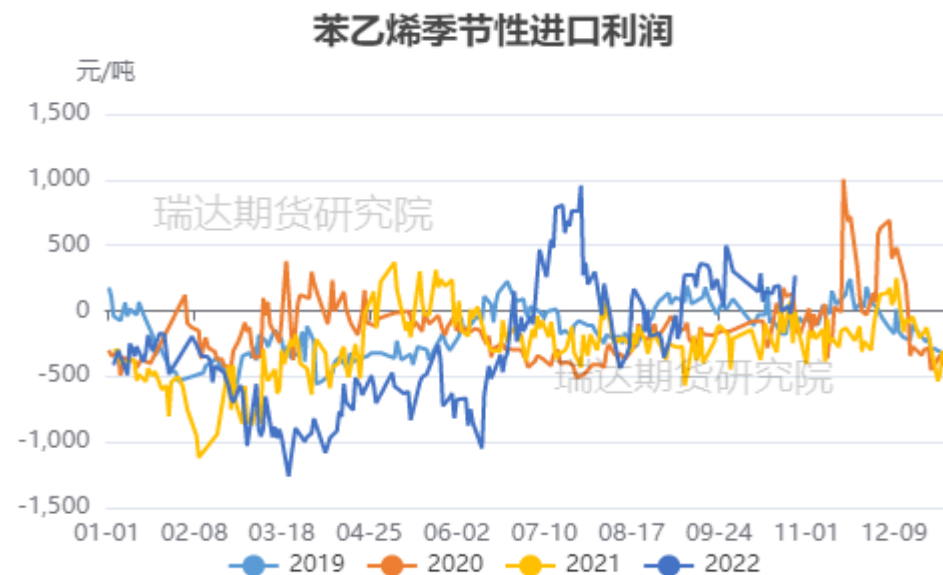
来源：同花顺 瑞达期货研究院

图17、苯乙烯加工利润



来源：同花顺 瑞达期货研究院

图18、苯乙烯进口利润



来源：同花顺 瑞达期货研究院

图19、苯乙烯下游产品价格

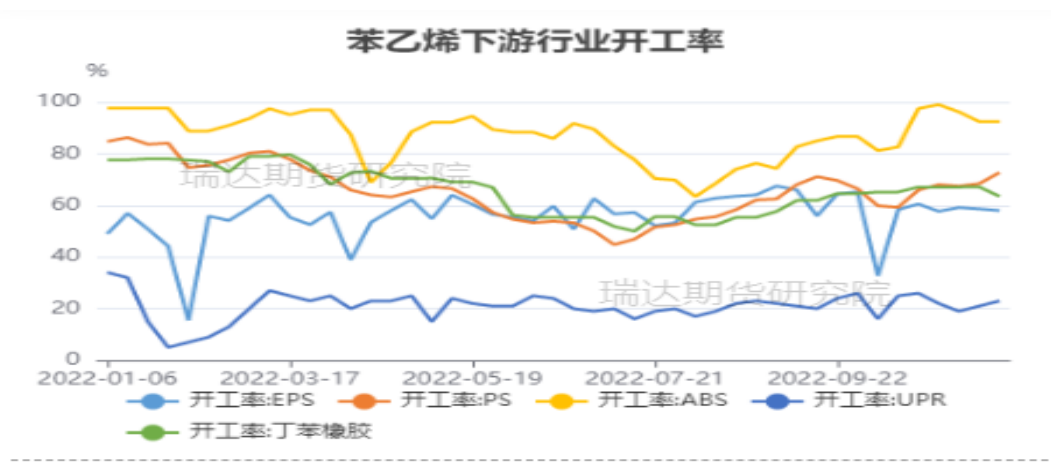


对比解读：

截至2022-11-17,现货价:PS报9966.67元/吨,环比下跌**0.00%**现货价:EPS报10575元/吨,环比下跌**0.00%**现货价:ABS报12050元/吨,环比下跌**0.00%**

来源：同花顺 瑞达期货研究院

图20、苯乙烯下游行业开工率

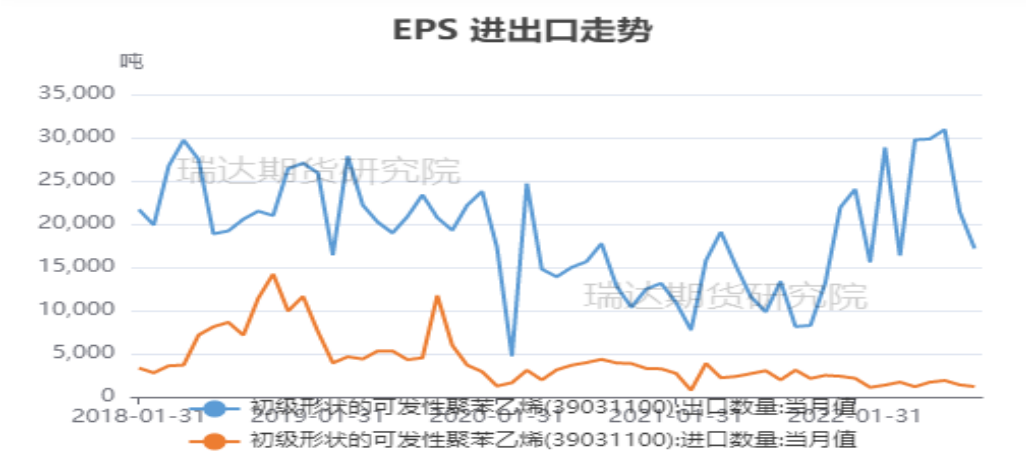


对比解读：

截至2022-11-17,开工率:EPS报57.98%,环比下跌**1.09%**开工率:PS报72.7%,环比上涨**6.30%**开工率:ABS报92.4%,环比下跌**0.00%**开工率:UPR报23%,环比上涨**9.52%**开工率:丁苯橡胶报63.49%,环比下跌**5.45%**

来源：同花顺 瑞达期货研究院

图23、EPS进出口量

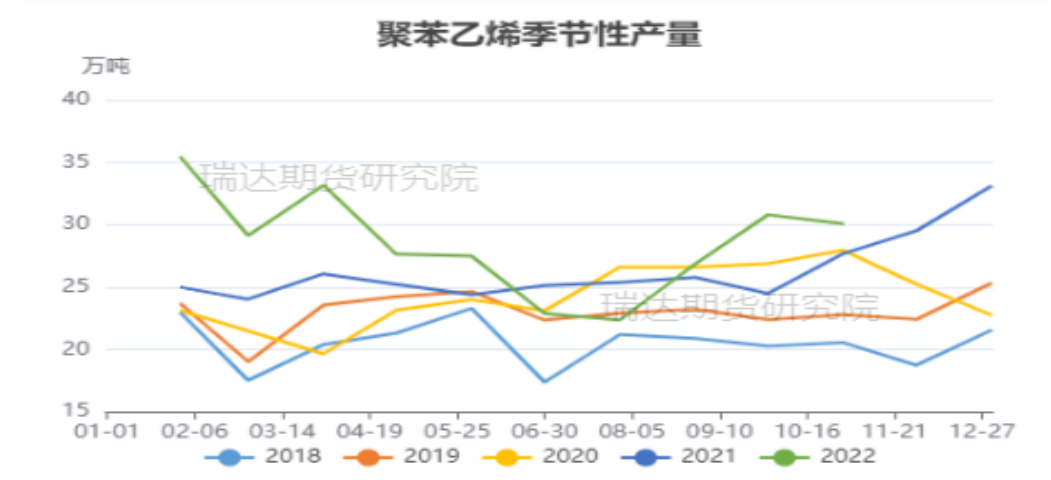


对比解读：

截至2022-09-30, 初级形状的可发性聚苯乙烯(39031100):出口数量:当月值报17172.752吨,环比下跌 19.93% ; 初级形状的可发性聚苯乙烯(39031100):进口数量:当月值报1191.765吨,环比下跌 14.37% ;

来源：同花顺 瑞达期货研究院

图24、聚苯乙烯产量



对比解读：

截至2022-10-31, 聚苯乙烯树脂(PS):产量:当月值报30.09万吨,环比下跌 2.34% ;

来源：同花顺 瑞达期货研究院

## 免责声明

本报告中的信息均来源于公开可获得资料，瑞达期货股份有限公司力求准确可靠，但对这些信息的准确性及完整性不做任何保证，据此投资，责任自负。本报告不构成个人投资建议，客户应考虑本报告中的任何意见或建议是否符合其特定状况。本报告版权仅为我公司所有，未经书面许可，任何机构和个人不得以任何形式翻版、复制和发布。如引用、刊发，需注明出处为瑞达期货股份有限公司研究院，且不得对本报告进行有悖原意的引用、删节和修改。

### 瑞达期货研究院简介

瑞达期货股份有限公司创建于1993年，目前在全国设立40多家分支机构，覆盖全国主要经济地区，是国内大型全牌照期货公司之一，是目前国内拥有分支机构多、运行规范、管理先进的专业期货经营机构。2012年12月完成股份制改制工作，并于2019年9月5日成功在深圳证券交易所挂牌上市，成为深交所期货第一股、是第二家登陆A股的期货上市公司。

研究院拥有完善的报告体系，除针对客户的个性化需要提供的投资报告和套利、套保操作方案外，还有晨会纪要、品种日评、周报、月报等策略分析报告。研究院现有特色产品有短信通、套利通、市场资金追踪、持仓分析系统、投顾策略、交易诊断系统、数据管理系统以及金尝发服务体系专供策略产品等。在创新业务方面，积极参与创新业务的前期产品研究，为创新业务培养大量专业人员，成为公司的信息数据中心、产品策略中心和人才储备中心。

瑞达期货研究院将继续往开来，向更深更广的投资领域推进，为客户的期货投资奉上贴心、专业、高效的优质服务。