

M
A
R
K
E
T

R
E
S
E
A
R
C
H

R
E
P
O
R
T

市场研报



瑞达期货
RUIDA FUTURES



金尝发



瑞达期货研究院

化工 纯碱玻璃期货周报 2021年12月3日



关注瑞达研究院微信公众号

Follow us on WeChat

纯碱玻璃

一、核心要点

1、周度数据

观察角度	纯碱	上一周	本周	涨跌
期货	收盘（元/吨）	2551	2523	-28
	持仓（手）	249722	226611	-23111
	前 20 名净持仓	9224	8885	-339
现货	沙河现货（元/吨）	3620	3000	-620
	基差（元/吨）	1069	477	-592

观察角度	玻璃	上一周	本周	涨跌
期货	收盘（元/吨）	1795	1939	144
	持仓（手）	219446	201674	-17772
	前 20 名净持仓	-16579	-11361	5218
现货	沙河现货（元/吨）	1991	1991	0
	基差（元/吨）	196	52	-144

2、多空因素分析

纯碱：

利多因素	利空因素
光伏玻璃需求预期向好	企业开工率环比有所上调
浮法玻璃日熔量仍较高	库存环比上升
	浮法玻璃需求减弱预期

周度观点策略总结：前期多套装置检修结束，整体开工有所回升。因订单和发货缓慢，本周企业库存环比继续增加，但据悉社会库存继续下降。下游延续疲软态势，轻质下游采购心态谨慎，按需采购为主；重碱下游采购意愿仍不高，玻璃企业纯碱库存持续下降，部分企业补货增加，但市场分歧较大。SA2205 合约短期建议在 2350-2550 区间交易。

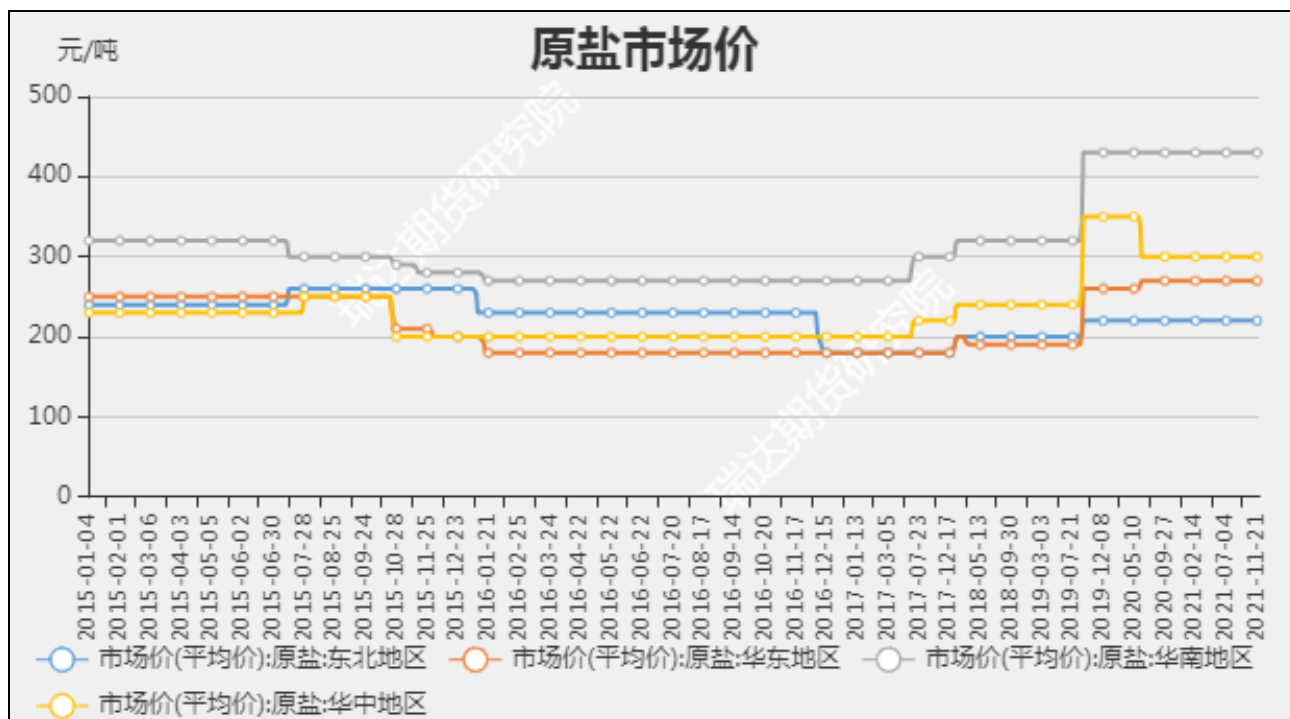
玻璃：

利多因素	利空因素
竣工周期下，年底需求增加预期	产能、日熔量处于年内高位
库存环比小幅下降	玻璃终端需求不足
玻璃企业产销转好	企业库存偏高

周度观点策略总结：近期国内浮法玻璃现货市场交投气氛向好。沙河市场下游适量备货，部分规格价格小幅提涨；华中市场下游刚需补库，整体出货转好，成交重心稳中有升；华东市场成交情绪良好，企业价格上调；华南市场整体市场产销向好，下游采购较为积极。本周玻璃企业库存环比继续下降。FG2201 合约短期建议在 1870-2050 区间交易。

二、周度市场数据

图1：原盐市场价



数据来源: WIND 瑞达期货研究院

截至11月28日, 华东地区原盐市场价270元/吨, +0; 东北地区原盐市场价220元/吨, +0。

图2: 合成氨市场主流价



数据来源: WIND 瑞达期货研究院

截至12月02日, 河北地区合成氨市场价4057元/吨, 较上周+265元/吨。

图3：全国重质纯碱中间价



数据来源：WIND 瑞达期货研究院

截至12月02日，全国重质纯碱中间价3300元/吨，较上周-307元/吨。

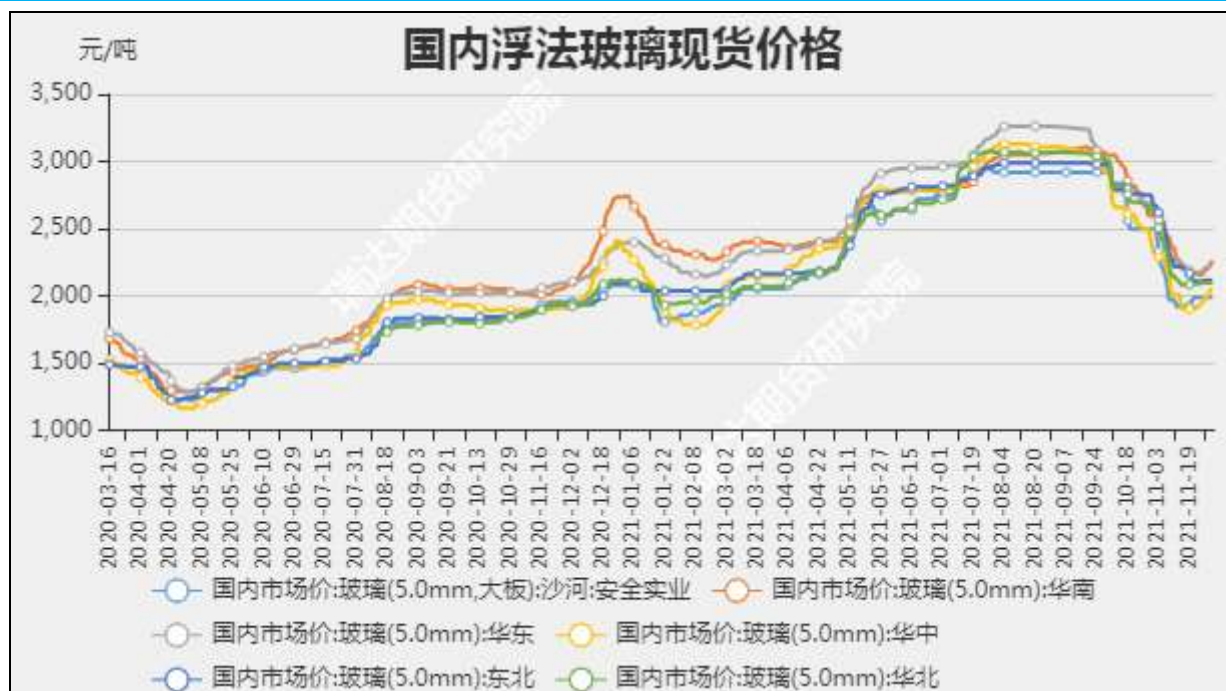
图4：全国轻质纯碱中间价



数据来源：WIND 瑞达期货研究院

截至12月02日，全国轻质纯碱中间价3057元/吨，较上周-429元/吨。

图5：国内玻璃现货价



数据来源：隆众资讯

截至 12 月 02 日，沙河市安全实业有限公司浮法玻璃 5mm 现货价 1991 元/吨，较上周+0 元/吨。

图6：玻璃基差



数据来源：WIND 瑞达期货研究院

截至 12 月 02 日，玻璃基差 59 元/吨，较上周-138 元/吨。

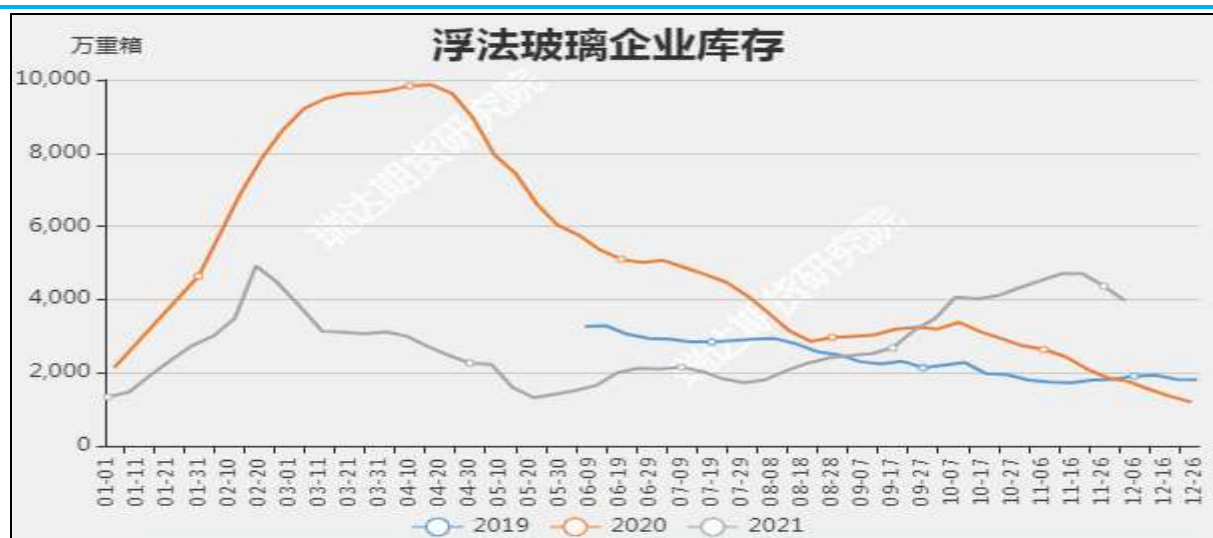
图7：纯碱基差



数据来源：WIND 瑞达期货研究院

截至12月02日，纯碱基差725元/吨，较上周-199元/吨。

图7：玻璃库存



数据来源：WIND 瑞达期货研究院

据隆众资讯，截止12月02日当周，全国玻璃样本企业总库存3961.2万重箱，环比下降9.22%，同比上涨113.17%（同样本口径下，样本企业库存环比下降10.38%，同比上涨89.51%），库存天数19.57天。

瑞达期货化工林静宜

资格证号：F0309984

Z0013465

联系电话：4008-878766

免责声明

本报告中的信息均来源于公开可获得资料，瑞达期货股份有限公司力求准确可靠，但对这些信息的准确性及完整性不做任何保证，据此投资，责任自负。本报告不构成个人投资建议，客户应考虑本报告中的任何意见或建议是否符合其特定状况。本报告版权仅为我公司所有，未经书面许可，任何机构和个人不得以任何形式翻版、复制和发布。如引用、刊发，需注明出处为瑞达期货股份有限公司研究院，且不得对本报告进行有悖原意的引用、删节和修改。