

M
A
R
K
E
T

R
E
S
E
A
R
C
H

R
E
P
O
R
T

市场研报



瑞达期货
RUIDA FUTURES



金尝发



瑞达期货研究院

金属组 铁合金期货周报 2020年6月24日

联系方式: Rdqhyjy



关注瑞达研究院微信公众号

Follow us on WeChat

硅 铁

一、核心要点

1. 周度数据

观察角度	名称	上一周	本周	涨跌
期货	主力合约收盘价 (元/吨)	6032	5888	-144
	主力合约持仓 (手)	74137	65408	-8729
	主力合约前 20 名净持仓	-9516	-7035	-
现货	内蒙古鄂尔多斯硅铁 FeSi75-B 市场价 (元/吨)	5450	5600	+150
	基差 (元/吨)	-582	-288	+294

2. 多空因素分析

利多因素	利空因素
硅铁库存处于下滑。	西北厂家复产，不排除产量进一步增加。
下游钢厂需求较好。	
供应端货源较为紧俏。	

周度观点策略总结: 本周硅铁市场稳中偏好。国内硅铁市场报价混乱，部分地区价格上涨，

厂家观望浓，排单生产。出口市场表现一般，近来成本端原煤及硅铁价格上涨，受其影响镁厂生产成本增加，厂家报价小幅上调，市场成交略有好转。硅铁库存仍旧处于下滑走势中，加上近期下游钢厂需求较好，供应端货源较为紧俏。临近下月钢厂招标启动，硅铁短期内仍旧较强，供应端偏紧趋势未改，关注西北厂家复产的情况，不排除产量的进一步增加。

技术上，本周 SF2010 合约震荡下跌，周 MACD 红色动能柱小幅扩大，关注 5 日线支撑。操作建议，在 5780 元/吨附近买入，止损参考 5700。

锰 硅

二、核心要点

1. 周度数据

观察角度	名称	上一周	本周	涨跌
期货	主力合约收盘价（元/吨）	6738	6596	-142
	主力合约持仓（手）	95442	89897	-5545
	主力合约前 20 名净持仓	-6917	-6390	-
现货	内蒙古硅锰 FeMn68Si18 出厂均价（元/吨）	6600	6600	+0
	基差（元/吨）	-138	4	+142

2. 多空因素分析

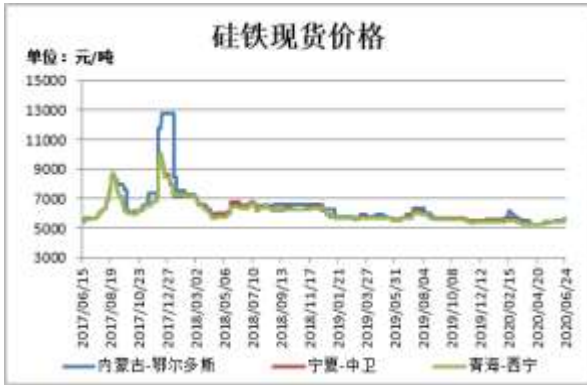
利多因素	利空因素
前期有减产计划部分厂家正在执行，宁夏部分厂家已实行减产计划。	六月份河北大厂钢招偏高，不排除七月份压价心态凸显。
厂家低价出货意愿较低。	港口锰矿现货价格走势也疲软。
	硅锰价格持续的走弱，厂家信心难以坚挺。

周度观点策略总结：本周硅锰市场震荡偏弱。厂家心态较为分化，部分厂家基本以交付订单为主，心态较为平缓，但也有厂家出货较为一般，价格也有走弱倾向。厂家低价出货意愿较低，市场临近钢招，观望氛围较浓。港口锰矿现货价格走势也较为疲软，询盘一般，实际成交零散，且成交价格持续下行。硅锰价格持续的走弱，厂家信心难以坚挺，前期有减产计划部分厂家正在执行，宁夏部分厂家已实行减产计划，对于后期钢招，市场看弱情绪较浓。六月份河北大厂钢招偏高，不排除七月份压价心态凸显。短期锰硅价格仍偏弱运行。

技术上，本周 SM2009 合约震荡下跌，周 MACD 指标显示绿色动能柱扩大，关注 40 日线支撑。操作建议，在 6650 元/吨附近抛空，止损参考 6750 元/吨。

三、周度市场数据

图1：硅铁现货价格



截止 6 月 24 日，内蒙古鄂尔多斯硅铁 FeSi75-B 市场价报 5650 元/吨，较上周涨 150 元/吨；宁夏中卫硅铁 FeSi75-B 市场价报 5600 元/吨，较上周涨 150 元/吨；青海西宁硅铁 FeSi75-B 市场价报 5600 元/吨，较上周涨 150 元/吨。

图2：锰硅现货价格



截止 6 月 24 日，内蒙古硅锰 FeMn68Si18 出厂均价报 6600 元/吨，较上周持平；云南硅锰 FeMn68Si18 出厂均价报 6700 元/吨，较上周跌 50 元/吨；贵州硅锰 FeMn68Si18 出厂均价报 6750 元/吨，较上周跌 50 元/吨。

数据来源：瑞达研究院 WIND

图3：硅铁期价与持仓



截止 6 月 24 日，硅铁期货主力合约收盘价 5888 元/吨，较前一周跌 144 元/吨；硅铁期货主力合约持仓量 65408 手，较前一周减 8729 手。

图4：锰硅期价与持仓



截止 6 月 24 日，锰硅期货主力合约收盘价 6596 元/吨，较前一周跌 142 元/吨；锰硅期货主力合约持仓量 89897 手，较前一周减 5545 手。

数据来源：瑞达研究院 WIND

图5：硅铁期货跨期价差



截止6月24日，期货SF2009与SF2101（远月-近月）价差为-206元/吨，较前一周涨12元/吨。

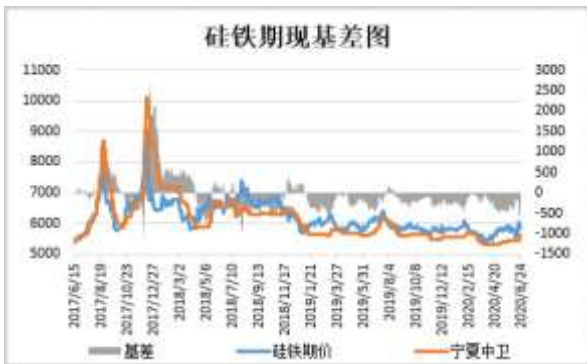
图6：锰硅期货跨期价差



截止6月24日，期货SM2009与SM2101（远月-近月）价差为-108元/吨，较前一周涨14元/吨。

数据来源：瑞达研究院 WIND

图7：硅铁基差



截止6月24日，硅铁基差为-288元/吨，较前一周涨294元/吨。

图8：锰硅基差



截止6月24日，锰硅基差为4元/吨，较前一周涨142元/吨。

数据来源：瑞达研究院 WIND

图9：硅锰开工率



截止 6 月 19 日，Mysteel 统计全国 121 家独立硅锰企业样本：开工率（产能利用率）全国 56.12%，较上周下滑 0.86%。

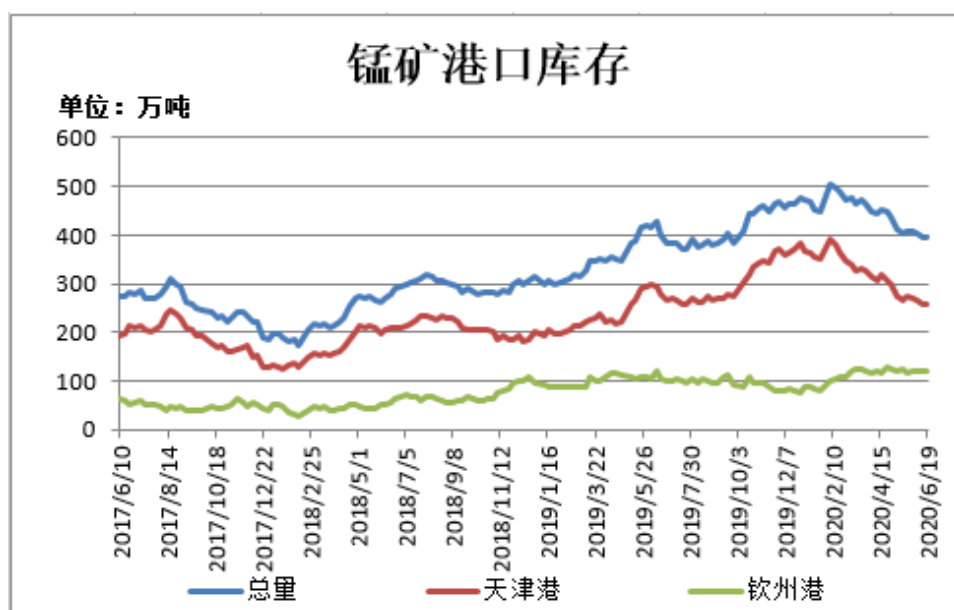
图10：硅铁开工率



截止 6 月 19 日，Mysteel 统计全国 128 家独立硅铁企业样本：开工率（产能利用率）全国 40.06%，较上周上升 0.17%。

数据来源：瑞达研究院 WIND

图11：锰矿港口库存



截止 6 月 19 日，锰矿港口库存为 396.4 万吨，较上周增加 2.6 万吨。其中，天津港 259.9 万吨，较上周增加 1.3 万吨。钦州港 121.5 万吨，较上周增加 1.3 万吨。

数据来源：瑞达研究院 WIND

图12: 硅铁绝对价格指数



截止 6 月 24 日, 据 Mysteel 统计硅铁绝对价格指数(硅铁 75B)5727.39 元/吨, 较上周涨 177.89。

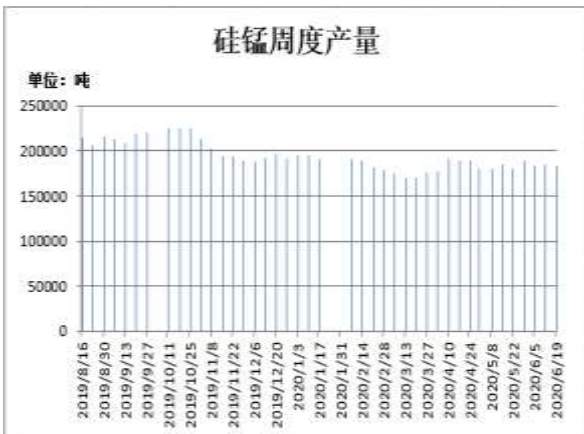
图13: 硅锰绝对价格指数



截止 6 月 24 日, 据 Mysteel 统计的硅锰绝对价格指数: 全国 6611.0096 元/吨, 较上周涨 6.5896; 南方 6642.67 元/吨, 较上周跌 9.15; 北方 6592.02 元/吨, 较上周涨 16.06。

数据来源: 瑞达研究院 WIND

图14: 硅锰周度产量



截止 6 月 19 日, 全国硅锰产量 183575 吨, 环比上周减 980 吨。

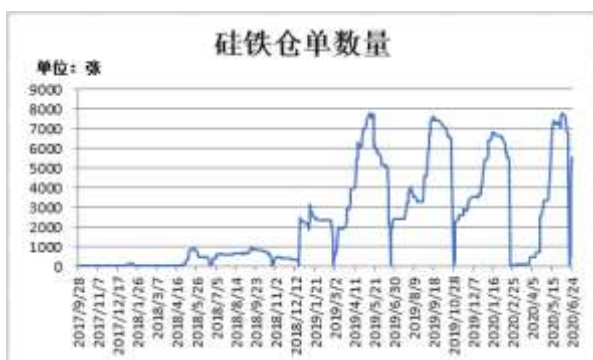
图15: 硅锰周度需求量



截止 6 月 19 日, 全国硅锰需求量 169936 吨, 环比上周减 15 吨。

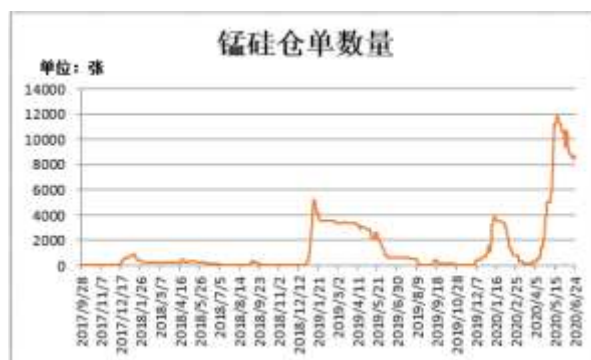
数据来源: 瑞达研究院 WIND

图16：硅铁仓单数量



截止 6 月 24 日，硅铁仓单 5559 张，较上周增加 5559 张。

图17：锰硅仓单数量



截止 6 月 24 日，锰硅仓单 8684 张，较上周增加 86 张。

数据来源：瑞达研究院 WIND

免责声明

本报告中的信息均来源于公开可获得资料，瑞达期货股份有限公司力求准确可靠，但对这些信息的准确性及完整性不做任何保证，据此投资，责任自负。本报告不构成个人投资建议，客户应考虑本报告中的任何意见或建议是否符合其特定状况。本报告版权仅为我公司所有，未经书面许可，任何机构和个人不得以任何形式翻版、复制和发布。如引用、刊发，需注明出处为瑞达期货股份有限公司研究院，且不得对本报告进行有悖原意的引用、删节和修改。