

「2022.8.5」

苯乙烯市场周报

作者：林静宜

期货投资咨询证号：Z0013465

联系电话：0595-86778969

关注我们获
取更多资讯



业务咨询
添加客服



目录



1、周度要点小结



2、期现市场



3、产业情况

- ◆ 截至8月4日当周，国内苯乙烯工厂开工率周平均 73.58%，涨 1.99%，环比上周涨 2.78%。本周 期苯乙烯产出增量明显多于产出损失量，因此周内全国整体产出量有所增加。中国苯乙烯工厂整 体产量在 27.02 万吨，较上期涨 0.73 万吨，涨幅 2.78%。苯乙烯下游需求总体小幅上升。其中 ABS开工与库存双双回落，EPS开工率与库存同步提升，显示需求基本平稳，PS行业开工提升， 但库存减少，显示需求有所上升。数据显示：ABS 行业开 63.4%，较上周降 7% ABS 成品库存量 14.4 万吨，环比减 1 万吨，减幅 6.49%，EPS 周度行业开工率约 61.23%，较上周提升 8%。 EPS 样本企业库存约 2.12 万吨，较上周增加 0.04 万吨，环比增幅 1.92%。PS 行业开工率 54.65%，较上周涨 0.22 万吨，涨幅+4.11%。PS 成品库存量 6.67 万吨，较上周下降 0.4 万吨， 降幅-5.66%。截至 2022 年 8 月 1 日，江苏苯乙烯港口样本库存总量：6 万吨，较上期增 0.41 万 吨。商品量库存在 3.13 万吨，环比+0.1 万吨。截至2022年8月4日，中国苯乙烯工厂库存量 112639吨，较上期增加4736吨，环比增加4.39%。
- ◆ 目前市场投资者对于经济和需求的忧虑延续，给市场造成压力，而原油震荡回落，纯苯大跌，苯 乙烯成本支撑减弱也对价格形成压制。下周随着国内工厂的生产恢复，内贸到船明显增加，预计 苯乙烯市场供应明显增加，而下游需求涨幅有限，预计苯乙烯将维持弱势震荡格局。

图1、苯乙烯主力合约价格走势

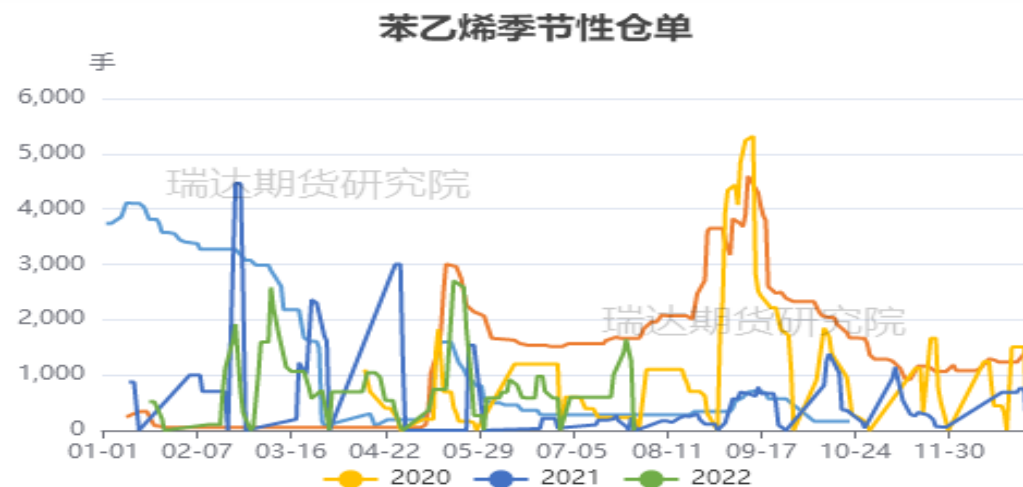


对比解读:

截至2022-07-29,期货收盘价(活跃:成交量):苯乙烯(EB)报8728元/吨,环比下跌2.93%;

来源: 同花顺 瑞达期货研究院

图2、苯乙烯仓单走势

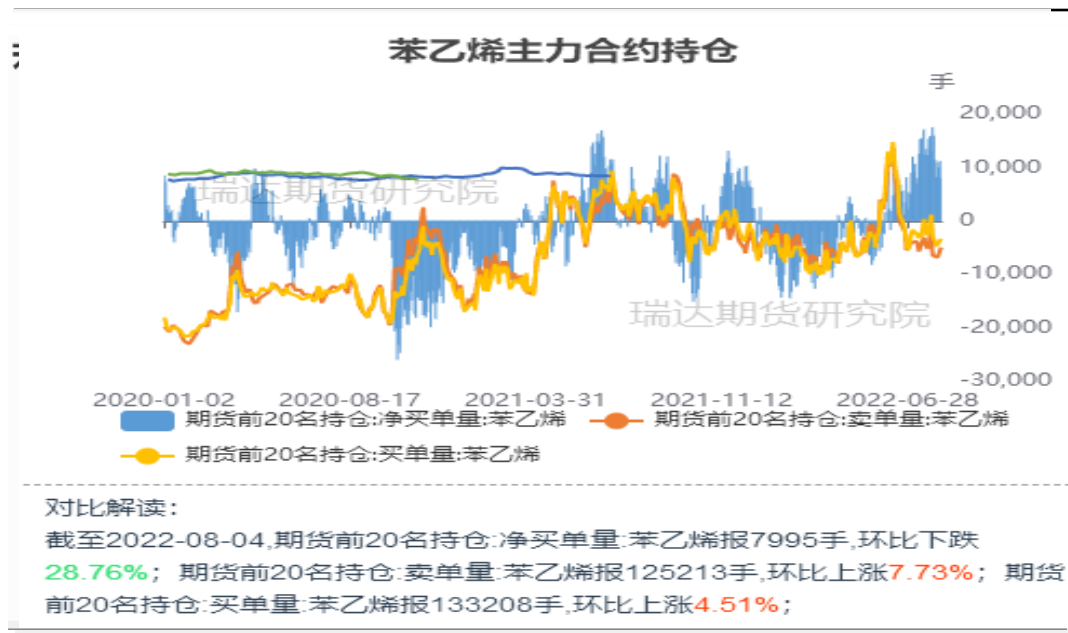


对比解读:

截至2022-07-29,仓单数量:苯乙烯:总计报0手,环比下跌100.00%;

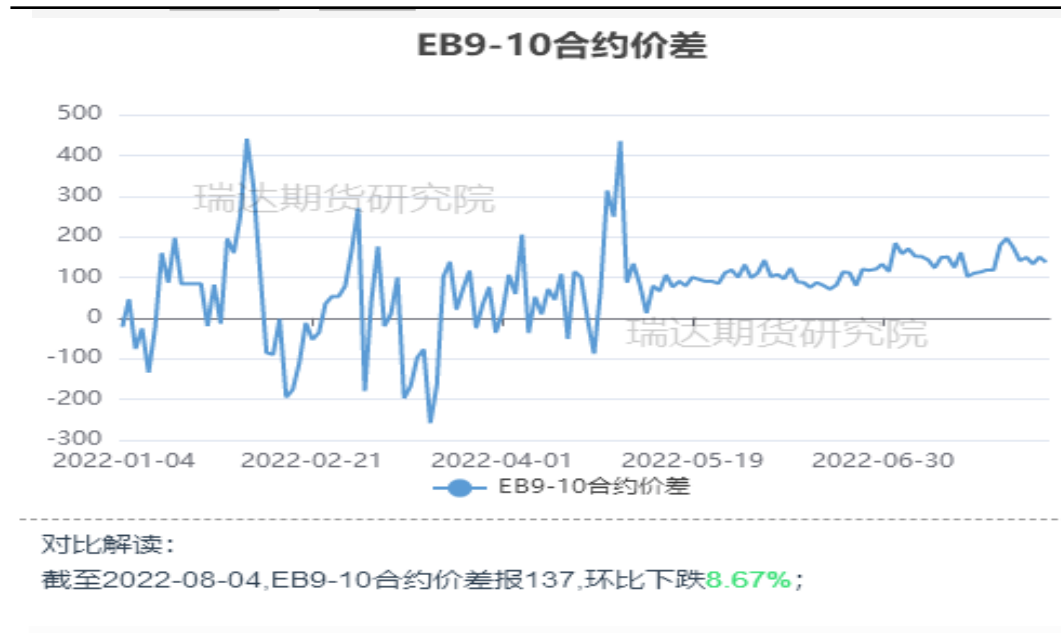
来源: 同花顺 瑞达期货研究院

图3、苯乙烯前二十名持仓



来源: 同花顺 瑞达期货研究院

图4、品种价差走势图



来源: 同花顺 瑞达期货研究院

图5、苯乙烯现货价格走势



对比解读：

截至2022-07-29, 市场价: 苯乙烯: 东北地区: 主流价报9825元/吨, 环比上涨0.00%; 市场价: 苯乙烯: 华南地区: 主流价报9675元/吨, 环比下跌0.77%; 市场价: 苯乙烯: 华北地区: 主流价报9875元/吨, 环比上涨0.25%; 市场价: 苯乙烯: 华东地区: 主流价报9900元/吨, 环比下跌0.75%;

来源：同花顺 瑞达期货研究院

图6、苯乙烯基差走势



对比解读：

截至2022-07-28, 现货价: 苯乙烯报9657.14元/吨, 环比上涨0.15%; 期货收盘价(活跃: 成交量): 苯乙烯(EB)报8991元/吨, 环比上涨4.04%; 现期差(活跃): 苯乙烯报780元/吨, 环比下跌23.68%;

来源：同花顺 瑞达期货研究院

图7、亚洲乙烯价格走势



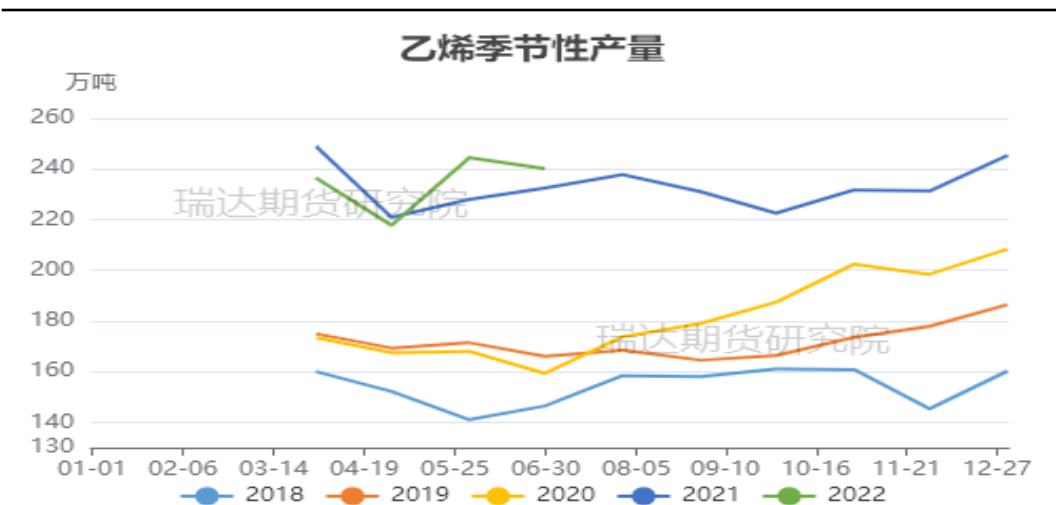
来源：同花顺 瑞达期货研究院

图8、纯苯价格走势



来源：同花顺 瑞达期货研究院

图9、乙烯产量走势

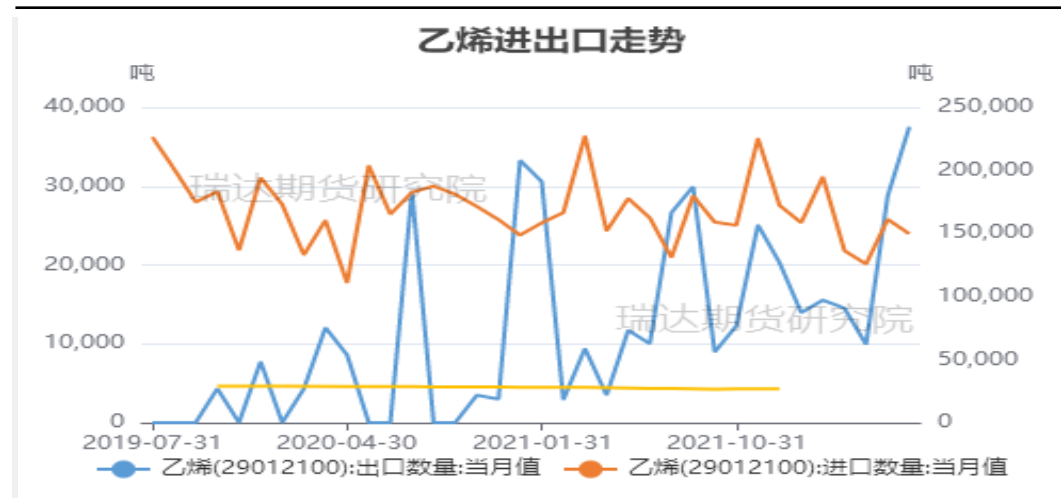


对比解读：

截至2022-06-30, 乙烯:产量:当月值报240.1706万吨, 环比下跌1.75%;

来源：同花顺 瑞达期货研究院

图10、乙烯进出口量

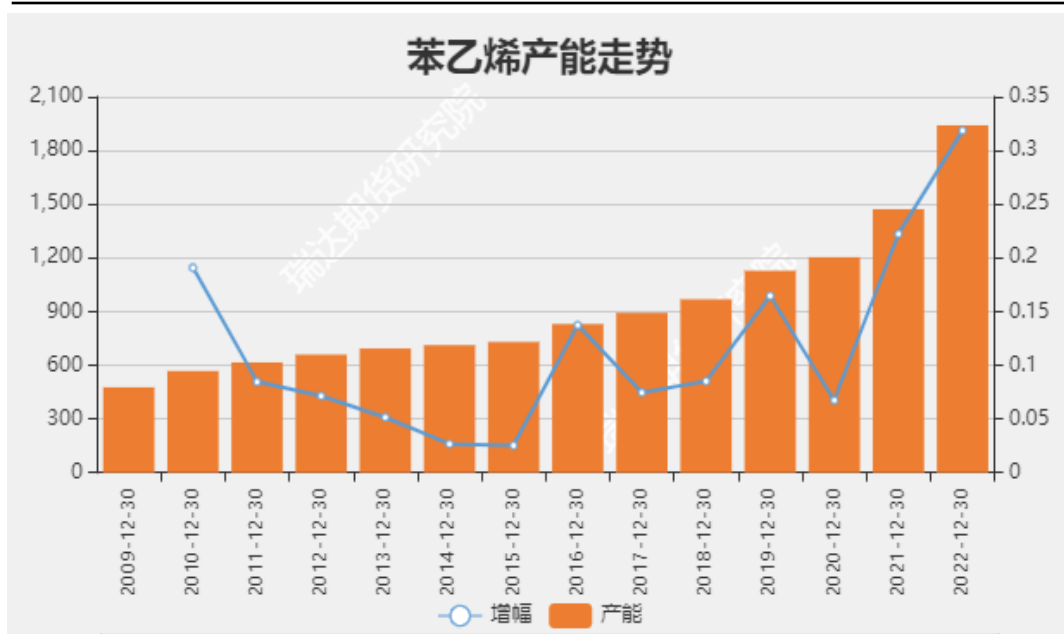


对比解读：

截至2022-06-30, 乙烯(29012100):出口数量:当月值报37510.323吨, 环比上涨30.45%; 乙烯(29012100):进口数量:当月值报149629.133吨, 环比下跌

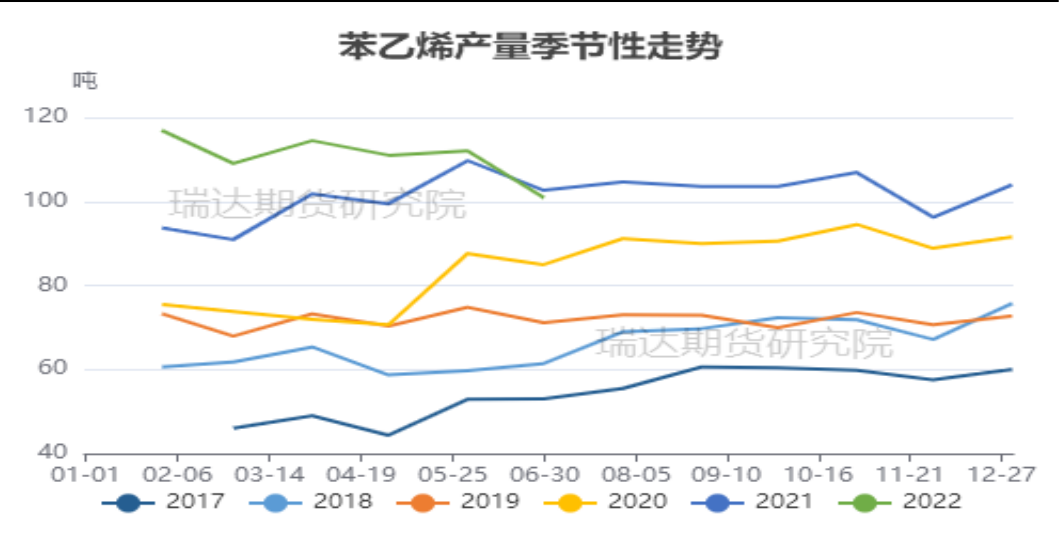
来源：同花顺 瑞达期货研究院

图11、苯乙烯产能



来源：同花顺 瑞达期货研究院

图12、苯乙烯产量

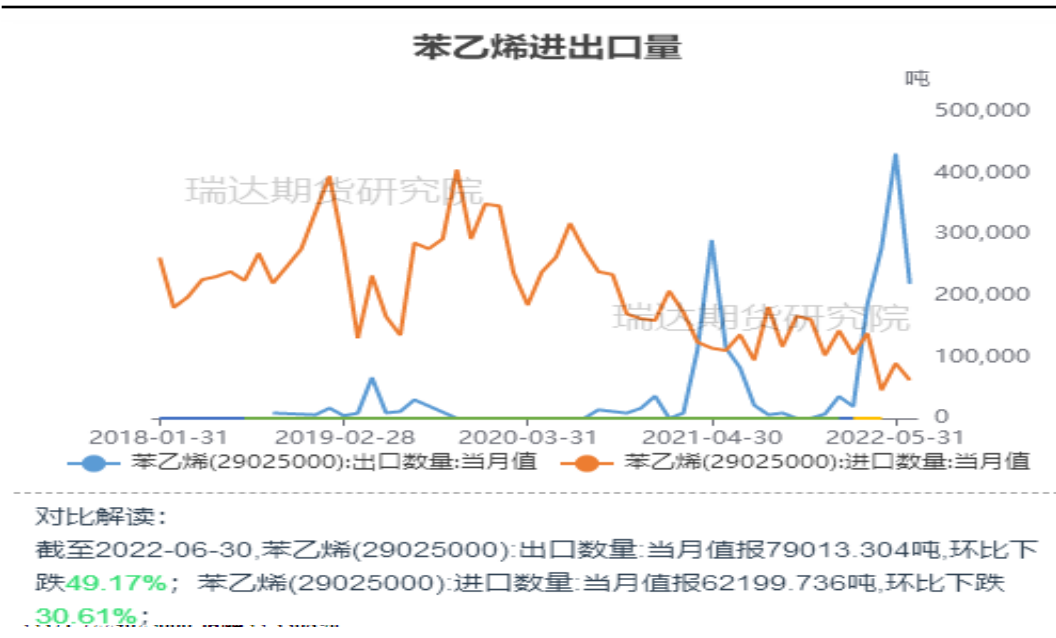


对比解读：

截至2022-06-30,苯乙烯:产量:当月值报100.9吨,环比下跌9.91%;

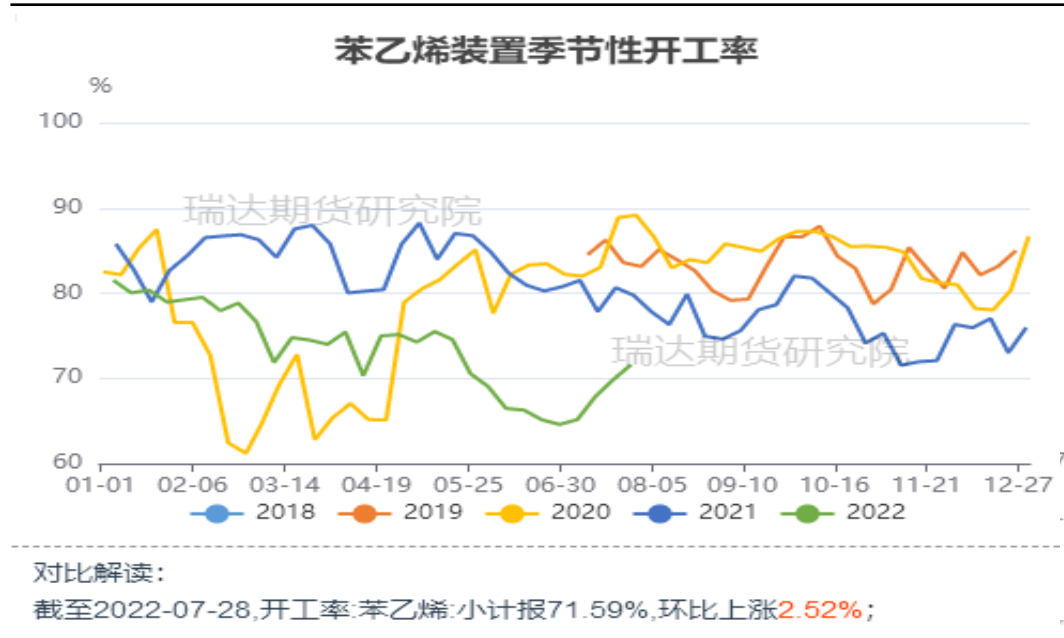
来源：同花顺 瑞达期货研究院

图13、苯乙烯进出口量



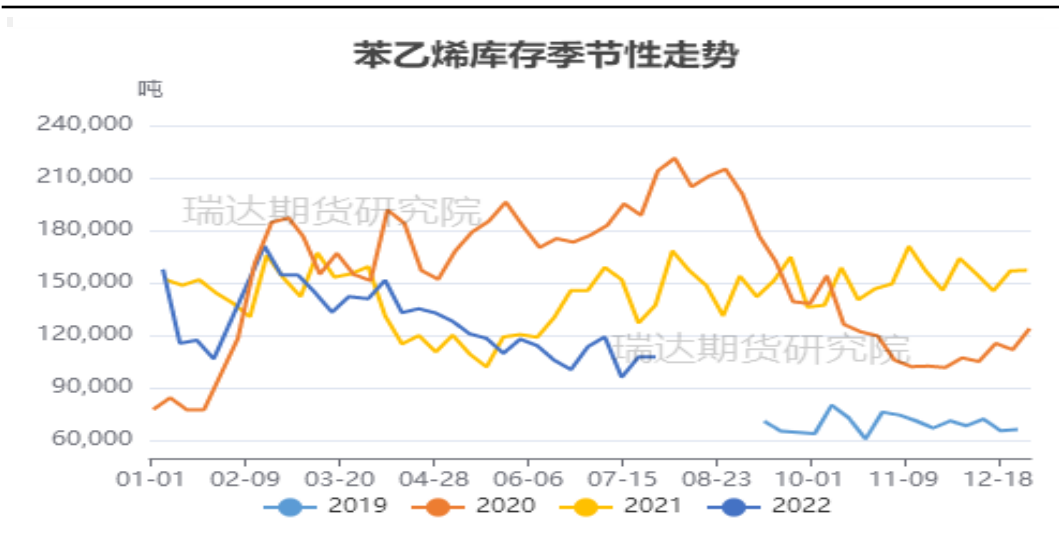
来源: 同花顺 瑞达期货研究院

图14、苯乙烯工厂开工率



来源: 同花顺 瑞达期货研究院

图15、苯乙烯华东库存

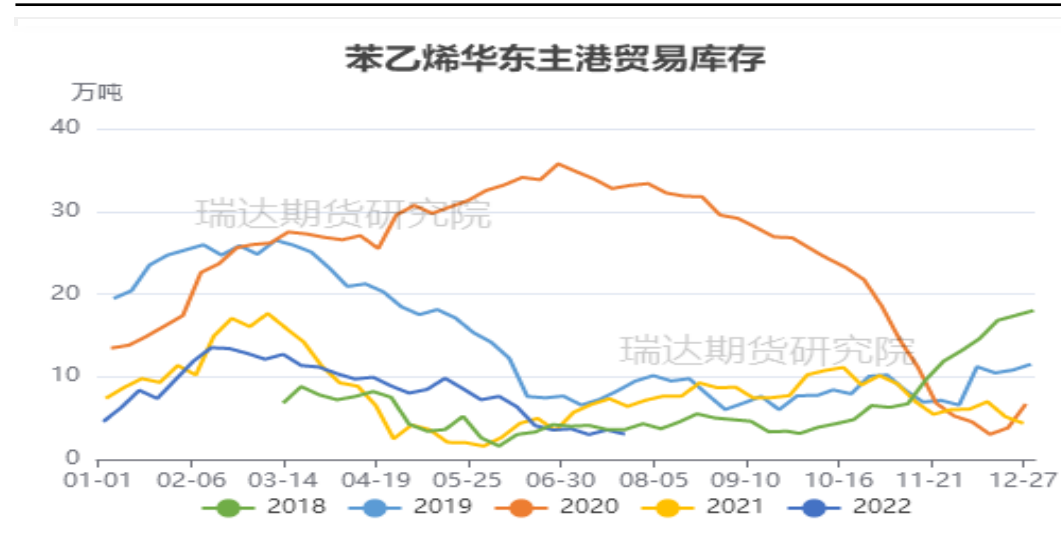


对比解读:

截至2022-07-29,库存:苯乙烯:全国报107903吨,环比上涨0.13%;

来源: 同花顺 瑞达期货研究院

图16、苯乙烯港口库存

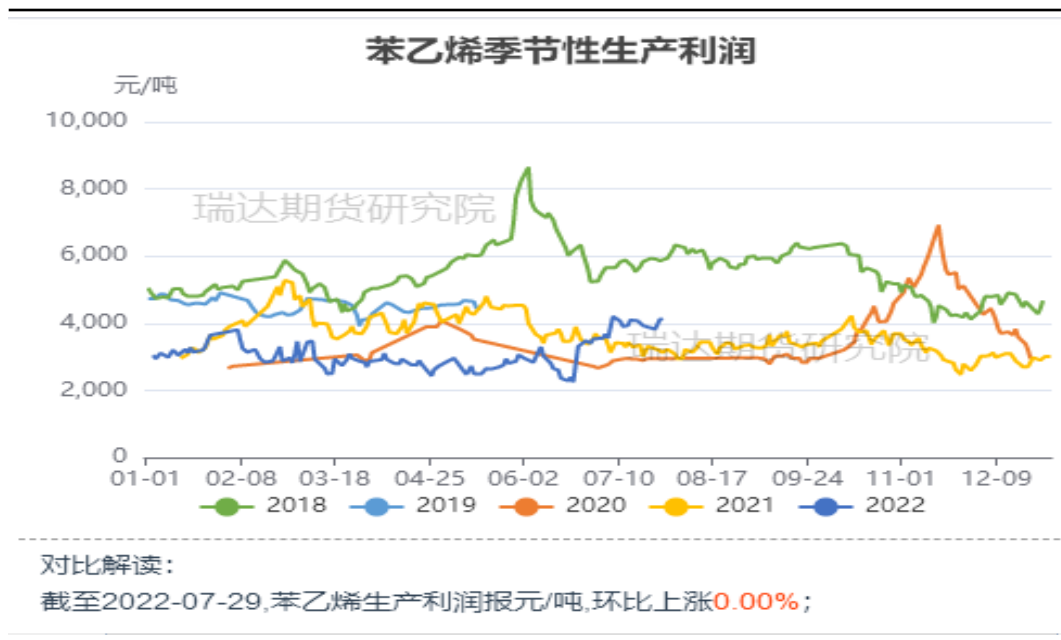


对比解读:

截至2022-07-25,库存:苯乙烯:华东主港:贸易报3.03万吨,环比下跌14.89%;

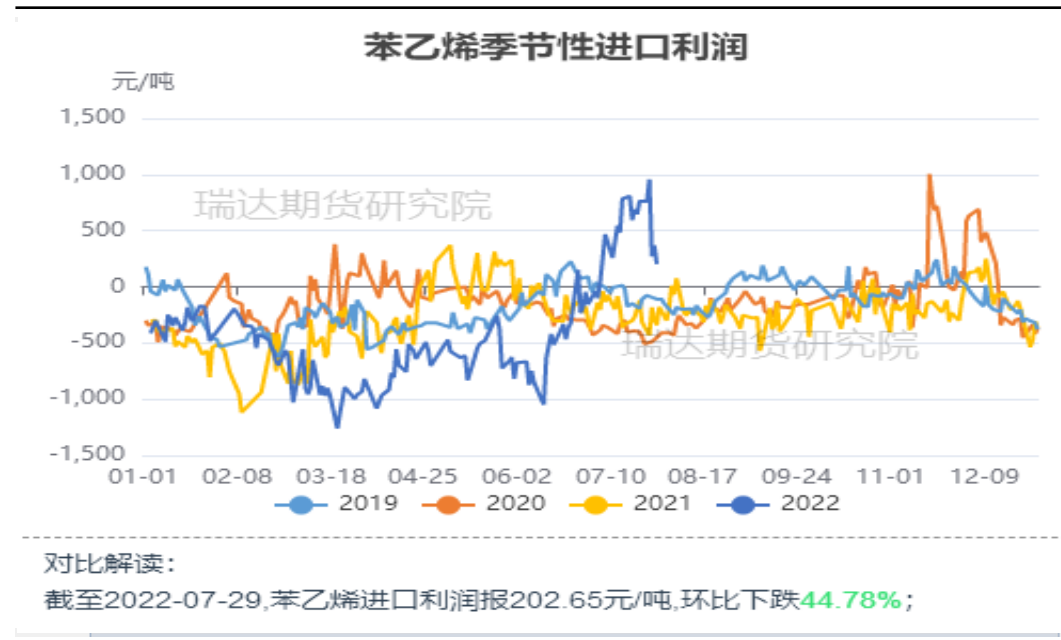
来源: 同花顺 瑞达期货研究院

图17、苯乙烯加工利润



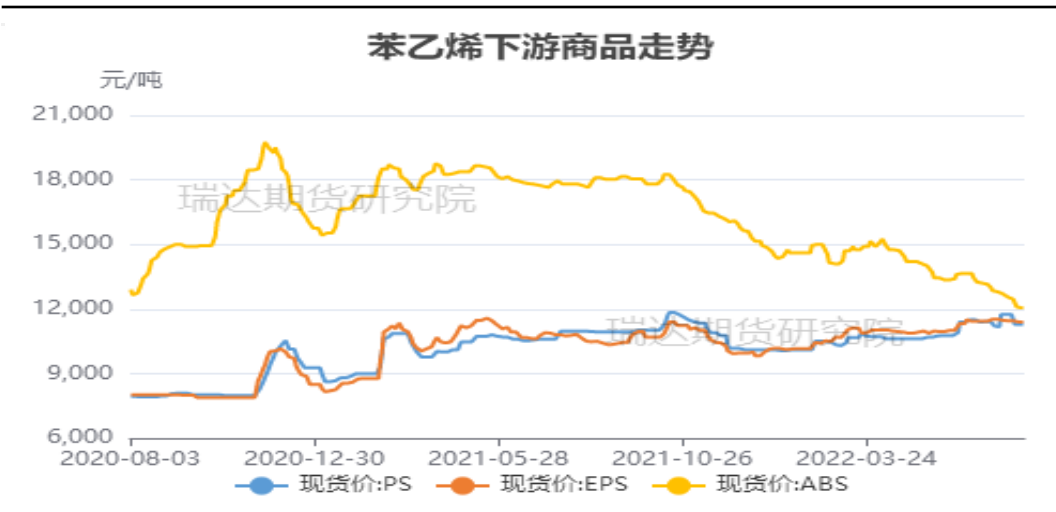
来源：同花顺 瑞达期货研究院

图18、苯乙烯进口利润



来源：同花顺 瑞达期货研究院

图19、苯乙烯下游产品价格

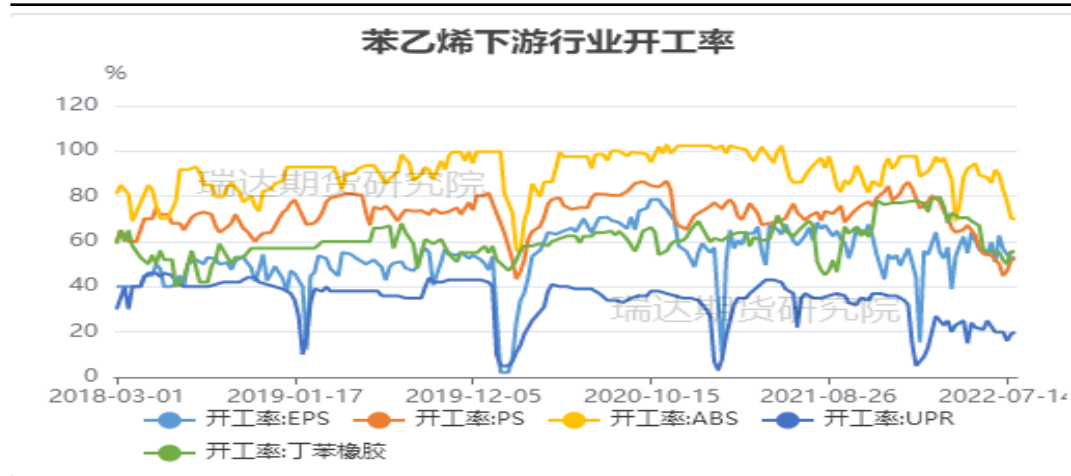


对比解读：

截至2022-07-29,现货价:PS报11283.33元/吨,环比上涨0.00%; 现货价:EPS报11400元/吨,环比上涨0.00%; 现货价:ABS报12050元/吨,环比上涨0.00%;

来源：同花顺 瑞达期货研究院

图20、苯乙烯下游行业开工率

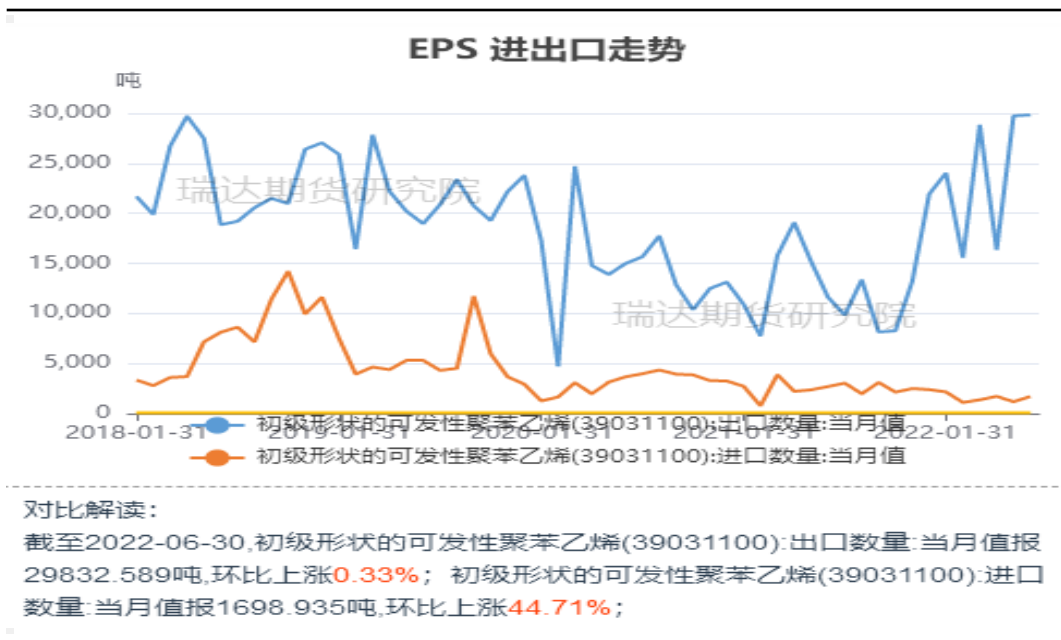


对比解读：

截至2022-07-28,开工率:EPS报53.23%,环比上涨2.03%; 开工率:PS报52.52%,环比上涨1.74%; 开工率:ABS报69.8%,环比下跌0.85%; 开工率:UPR报20%,环比上涨5.26%; 开工率:丁苯橡胶报55.59%,环比上涨0.00%;

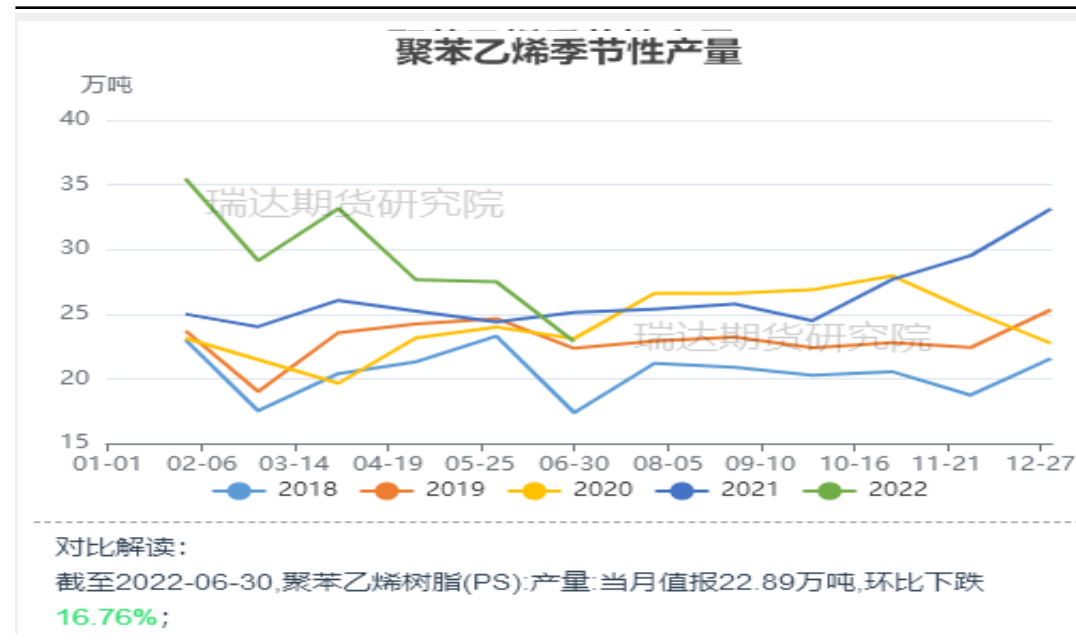
来源：同花顺 瑞达期货研究院

图23、EPS进出口量



来源: 同花顺 瑞达期货研究院

图24、聚苯乙烯产量



来源: 同花顺 瑞达期货研究院

免责声明

本报告中的信息均来源于公开可获得资料，瑞达期货股份有限公司力求准确可靠，但对这些信息的准确性及完整性不做任何保证，据此投资，责任自负。本报告不构成个人投资建议，客户应考虑本报告中的任何意见或建议是否符合其特定状况。本报告版权仅为我公司所有，未经书面许可，任何机构和个人不得以任何形式翻版、复制和发布。如引用、刊发，需注明出处为瑞达期货股份有限公司研究院，且不得对本报告进行有悖原意的引用、删节和修改。

瑞达期货研究院简介

瑞达期货股份有限公司创建于1993年，目前在全国设立40多家分支机构，覆盖全国主要经济地区，是国内大型全牌照期货公司之一，是目前国内拥有分支机构多、运行规范、管理先进的专业期货经营机构。2012年12月完成股份制改制工作，并于2019年9月5日成功在深圳证券交易所挂牌上市，成为深交所期货第一股、是第二家登陆A股的期货上市公司。

研究院拥有完善的报告体系，除针对客户的个性化需要提供的投资报告和套利、套保操作方案外，还有晨会纪要、品种日评、周报、月报等策略分析报告。研究院现有特色产品有短信通、套利通、市场资金追踪、持仓分析系统、投顾策略、交易诊断系统、数据管理系统以及金尝发服务体系专供策略产品等。在创新业务方面，积极参与创新业务的前期产品研究，为创新业务培养大量专业人员，成为公司的信息数据中心、产品策略中心和人才储备中心。

瑞达期货研究院将继续往开来，向更深更广的投资领域推进，为客户的期货投资奉上贴心、专业、高效的优质服务。