

# 「2022.8.5」

## 聚氯乙烯市场周报

作者：林静宜

期货投资咨询证号：Z0013465

联系电话：0595-86778969

关注我们获  
取更多资讯



业务咨询  
添加客服



# 目录

---



## 1、周度要点小结



## 2、期现市场



## 3、产业情况



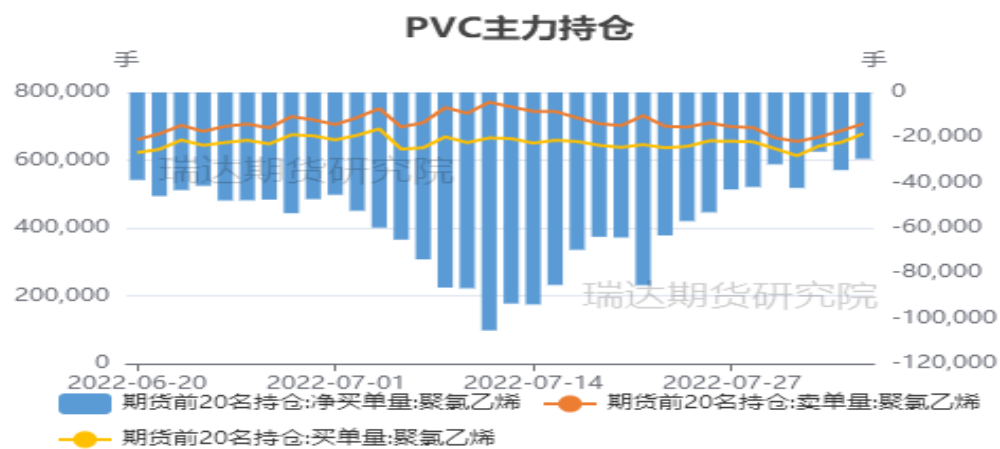
## 4、期权市场分析

## 「周度要点小结」

- ◆ 截至8月4日当周，PVC生产企业开工在75.26%环比减少0.53%；其中电石法环比减少0.73%在76.43%；乙烯法环比增加0.16%在71.19%。PVC产量在42.12万吨，环比减少0.04%，同比减少1.86%。下周部分检修装置复工，预计市场供应将有所增加。PVC下游制品企业开工小幅波动，少数企业开工略有增加。硬制品行业开工偏低，软制品开工相对尚可。管材整体开工依然维持五成以下，尽管近期房地产市场政策利好较多，政策及资金未有落地前，房地产仍不景气。下周有需要房地产市场的利好能否落实到位，PVC的下游需求是否回升。截至7月31日，国内PVC社会库存在36.4万吨，环比增加0.55%，同比增加176.18%；其中华东地区在29.2万吨，环比增加0.34%，同比增加192.59%；华南地区在7.2万吨，环比增加1.41%，同比增加125.00%。本周社会库存预计受市场需求影响继续小幅增加。
- ◆ 目前市场投资者对于经济和需求的忧虑延续，给市场造成压力，而原油震荡回落，PVC成本支撑减弱也对价格形成压制。下周PVC供应量预期增加，内外需求维持平淡，行业库存累库，不过，电石价格有所回升，对PVC价格形成一定的支撑。预计PVC仍将维持震荡筑底格局。



图1、聚氯乙烯前二十名持仓

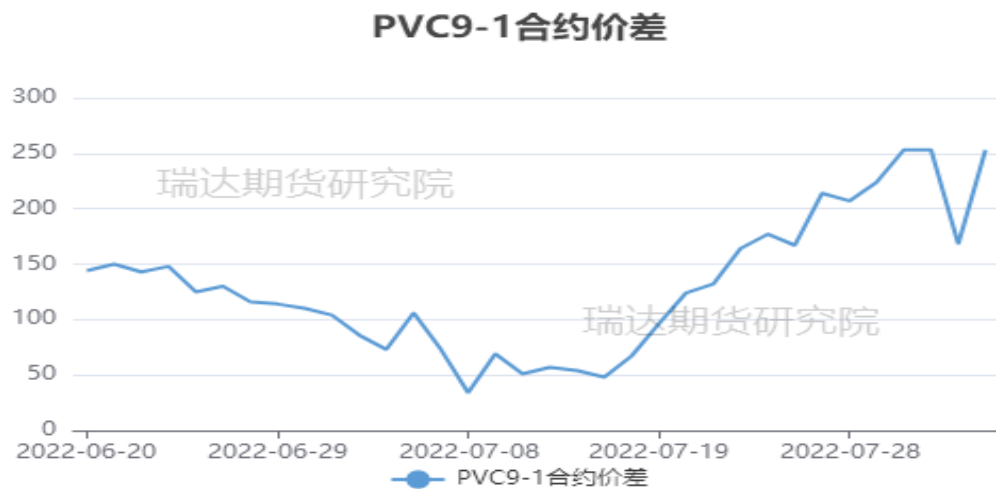


对比解读：

截至2022-08-04,期货前20名持仓:净买单量:聚氯乙烯报-29409手,环比下跌14.49%; 期货前20名持仓:卖单量:聚氯乙烯报707498手,环比上涨3.02%; 期货前20名持仓:买单量:聚氯乙烯报678089手,环比上涨3.94%;

来源: wind 瑞达期货研究院

图2、品种价差走势图

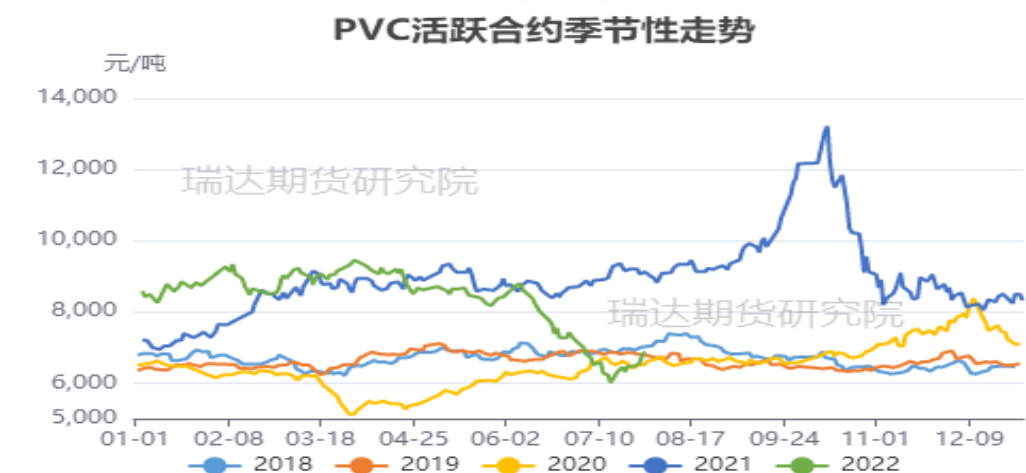


对比解读：

截至2022-08-04,PVC9-1合约价差报253,环比上涨50.60%;

来源: wind 瑞达期货研究院

图3、聚氯乙烯主力合约价格走势

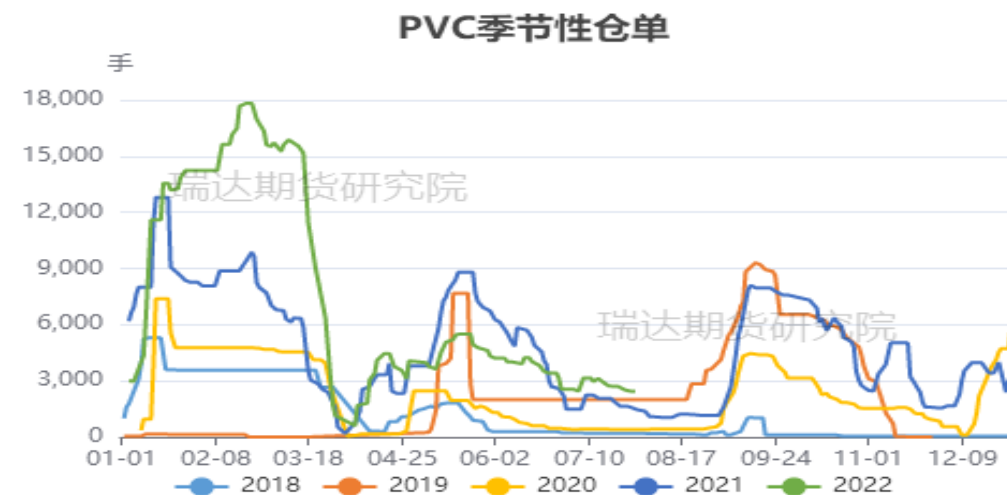


对比解读:

截至2022-08-04,期货收盘价(活跃:成交量):聚氯乙烯(PVC)报元/吨,环比上涨0.00%;

来源: wind 瑞达期货研究院

图4、聚氯乙烯仓单走势



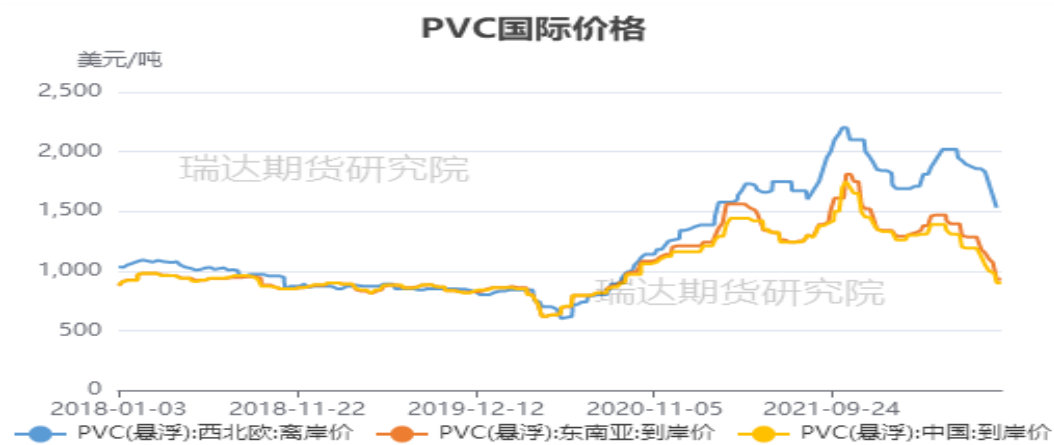
对比解读:

截至2022-08-04,仓单数量:聚氯乙烯:总计报手,环比上涨0.00%;

来源: wind 瑞达期货研究院

## 本周国内PVC现货价格走势

图5、PVC国际价格走势



对比解读:

截至2022-07-28,PVC(悬浮):西北欧:离岸价报1510美元/吨,环比上涨0.00%;  
PVC(悬浮):东南亚:到岸价报930美元/吨,环比上涨0.00%; PVC(悬浮):中国:到岸价报900美元/吨,环比上涨0.00%;

来源: wind 瑞达期货研究院

图6、PVC现货价格走势



对比解读:

截至2022-07-29,现货价:聚氯乙烯报6498.57元/吨,环比上涨0.00%; 华南:PVC主流价:乙烯法报7000元/吨,环比上涨4.79%; 华南:PVC主流价:电石法报6957.5元/吨,环比上涨6.01%; 华东:PVC主流价:乙烯法报7033.3333元/吨,环比上涨3.43%; 华东:PVC主流价:电石法报6970元/吨,环比上涨5.67%;

来源: wind 瑞达期货研究院

## 本周亚洲PVC价格走势

图7、PVC装置开工率

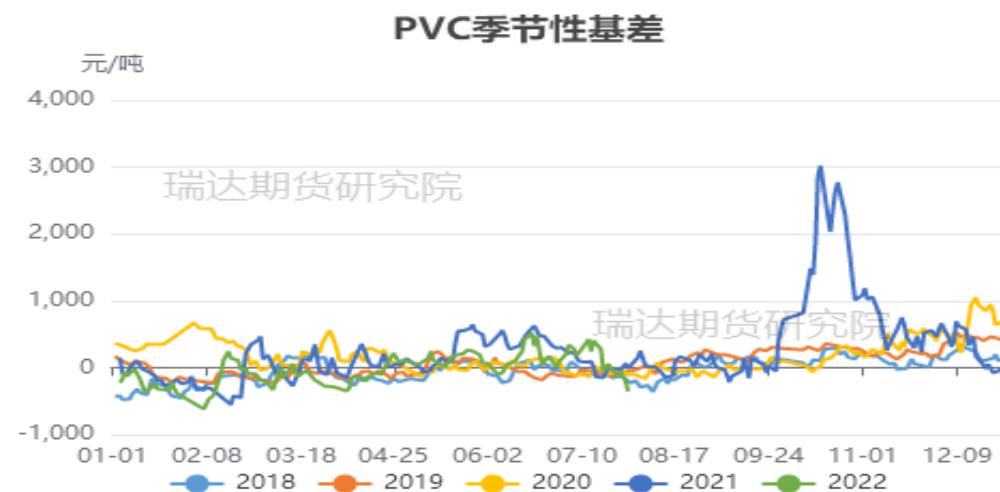


对比解读:

截至2022-07-28,开工率:聚氯乙烯(PVC)报75.66%,环比下跌1.98%; 开工率:聚氯乙烯(PVC):电石法报76.08%,环比上涨0.22%; 开工率:聚氯乙烯(PVC):乙烯法报76.27%,环比下跌8.99%;

来源: wind 瑞达期货研究院

图8、PVC基差走势



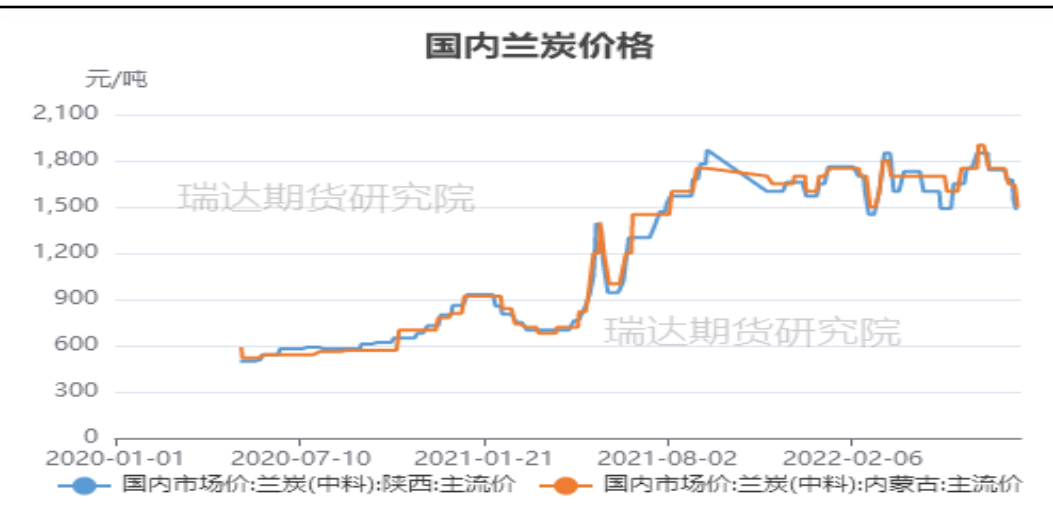
对比解读:

截至2022-08-04,现期差(活跃):聚氯乙烯报元/吨,环比上涨0.00%;

来源: wind 瑞达期货研究院

## 本周国内兰炭电石价格走势

图9、国内兰炭市场价

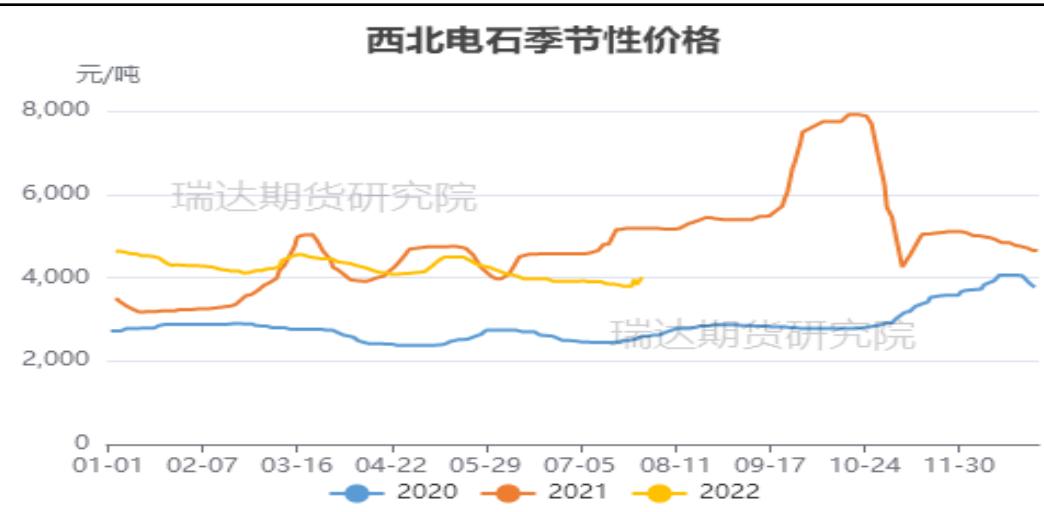


对比解读:

截至2022-07-29,国内市场价:兰炭(中料):陕西:主流价报1460元/吨,环比上涨0.00%; 国内市场价:兰炭(中料):内蒙古:主流价报1500元/吨,环比上涨0.00%;

来源: wind 瑞达期货研究院

图10、国内电石价格



对比解读:

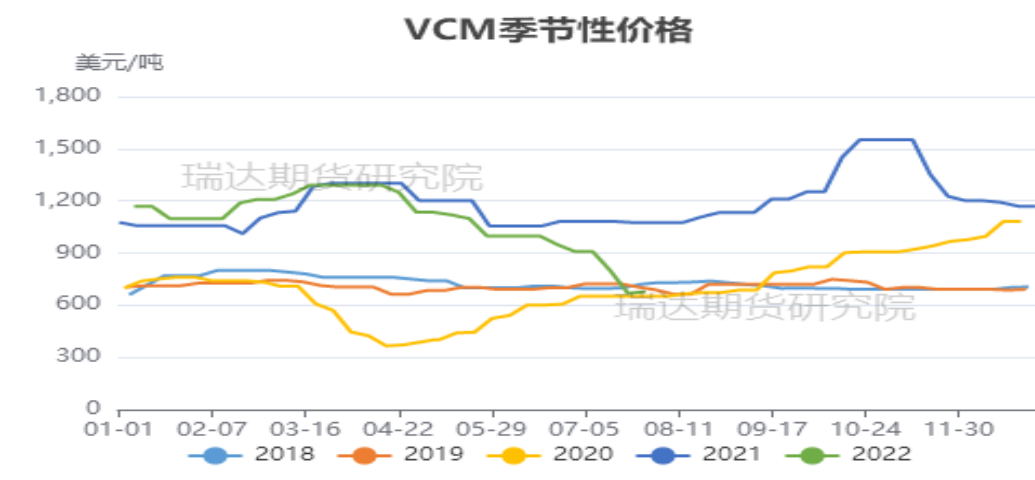
截至2022-07-29,电石:西北:主流均价报4005元/吨,环比上涨3.43%;

来源: wind 瑞达期货研究院



## 本周远东VCM的价格基本平稳

图11、国际VCM价格走势

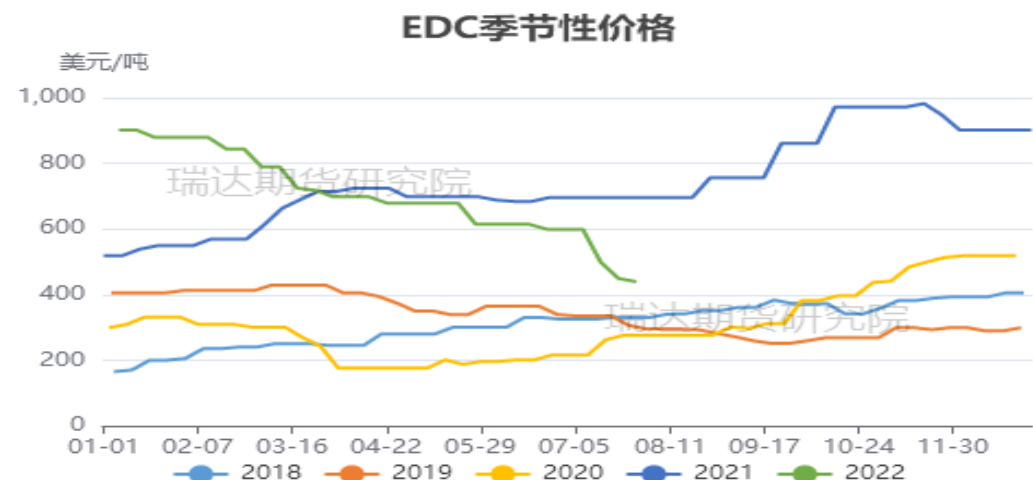


对比解读:

截至2022-07-29,国际市场价:VCM:CFR远东:中间价报678美元/吨,环比上涨0.00%;

来源: wind 瑞达期货研究院

图12、国际EDC价格走势



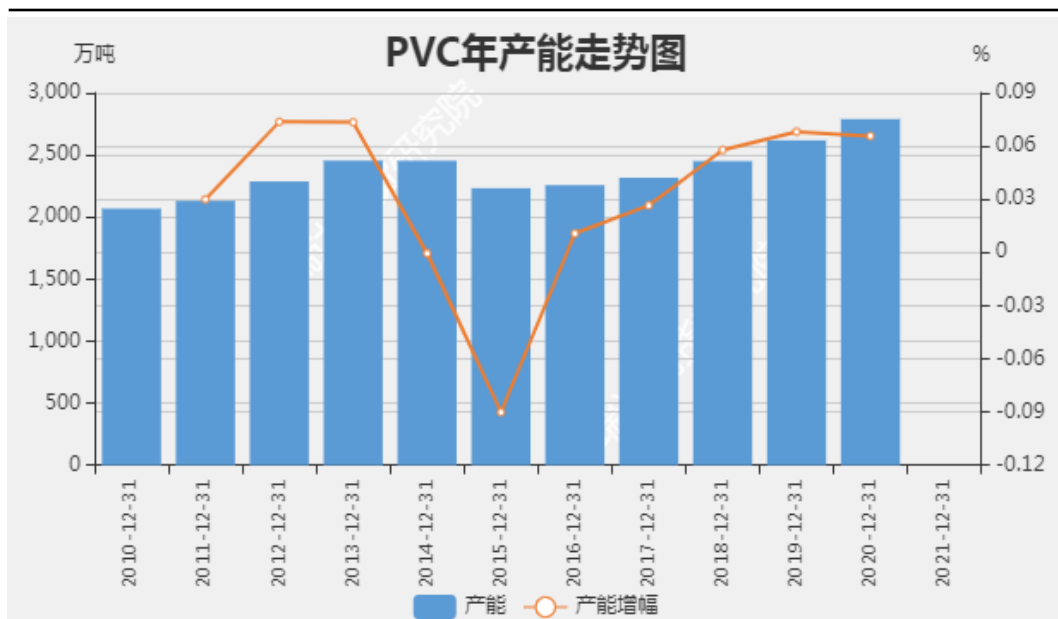
对比解读:

截至2022-07-29,国际市场价:EDC:CFR远东:中间价报439美元/吨,环比上涨0.00%;

来源: wind 瑞达期货研究院

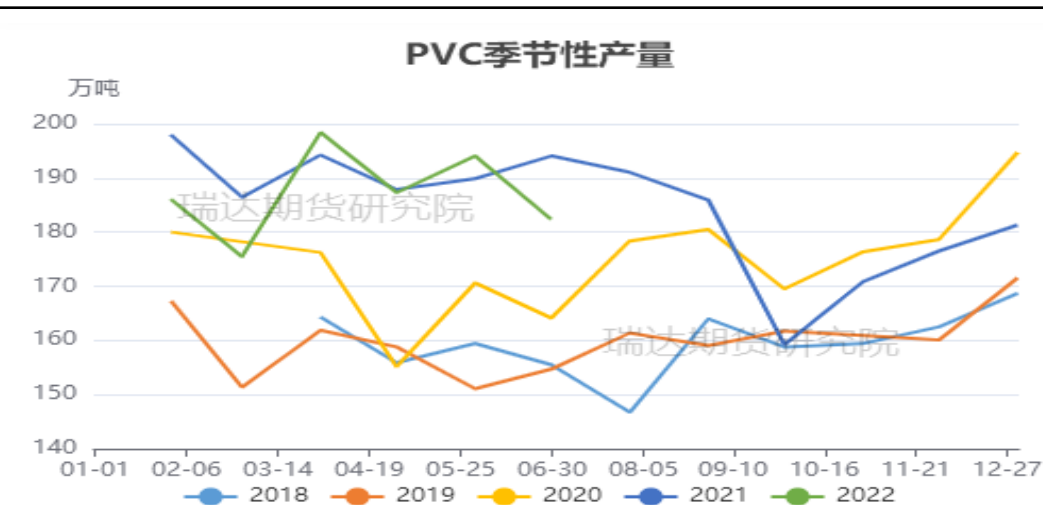
## 2022年PVC产能继续增加，3月产量明显上升

图13、PVC产能



来源：wind 瑞达期货研究院

图14、PVC产量



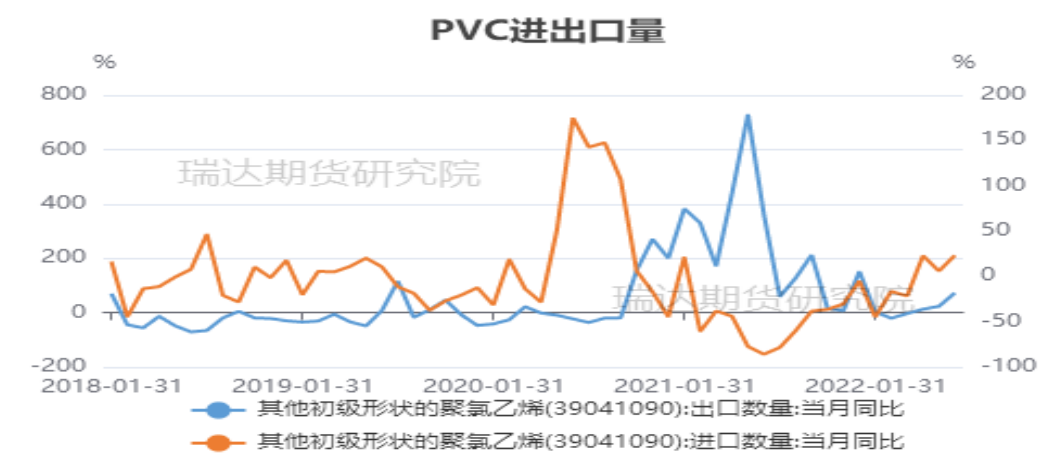
对比解读：

截至2022-06-30,PVC树脂:产量:当月值报182.38万吨,环比下跌6.03%;

来源：wind 瑞达期货研究院

## 2月份PVC进出口量环比明显回落

图15、PVC进出口量

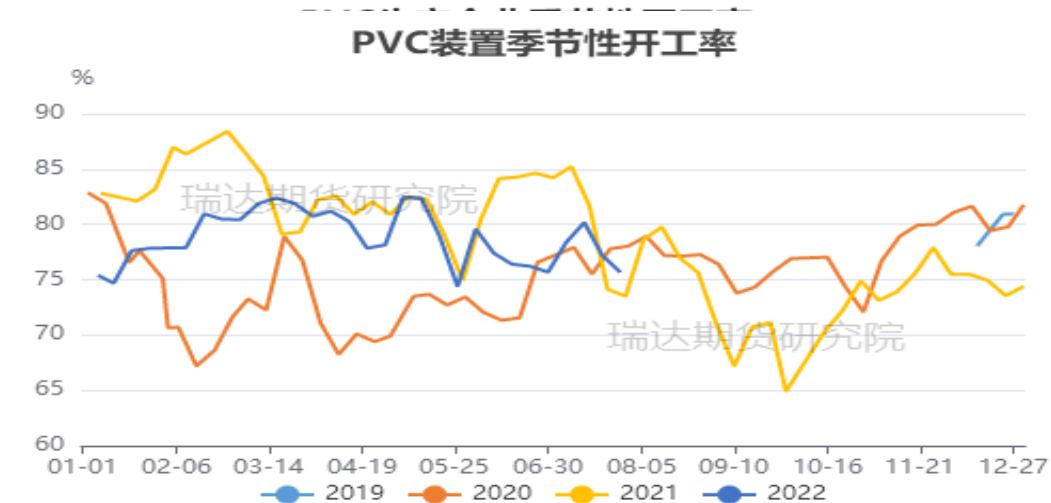


对比解读：

截至2022-06-30,其他初级形状的聚氯乙烯(39041090):出口数量:当月同比报72.5016%,环比上涨214.84%;其他初级形状的聚氯乙烯(39041090):进口数量:当月同比报23.2116%,环比上涨298.33%;

来源: wind 瑞达期货研究院

图16、PVC工厂开工率



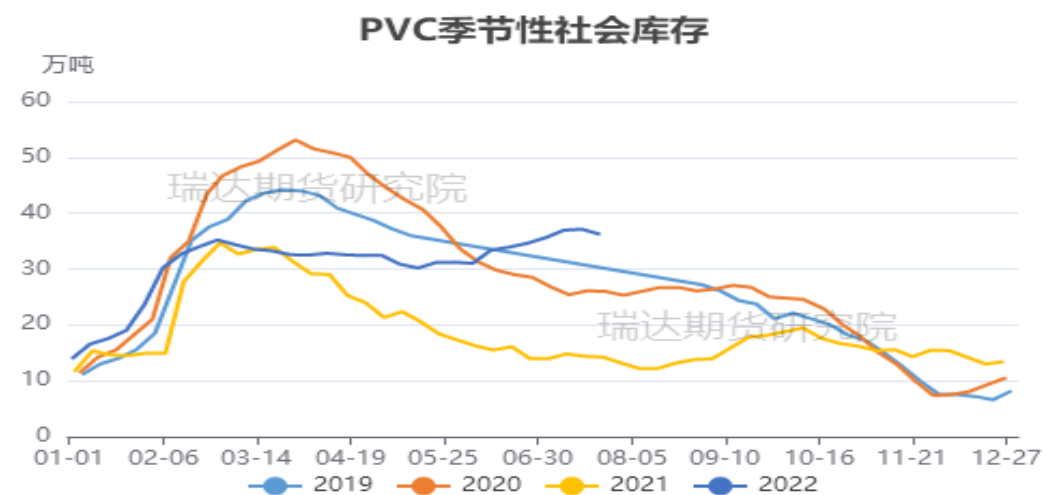
对比解读：

截至2022-07-28,开工率:聚氯乙烯(PVC)报75.66%,环比下跌1.98%;

来源: wind 瑞达期货研究院

## 本周PVC社会库存略有下降

图17、PVC库存走势

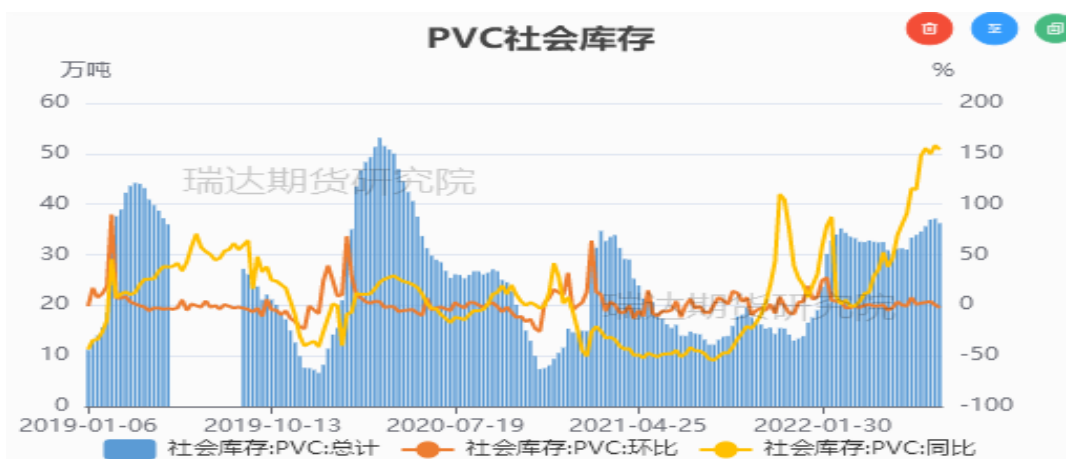


对比解读:

截至2022-07-24,社会库存:PVC:总计报36.2万吨,环比下跌2.48%;

来源: wind 瑞达期货研究院

图18、PVC库存走势



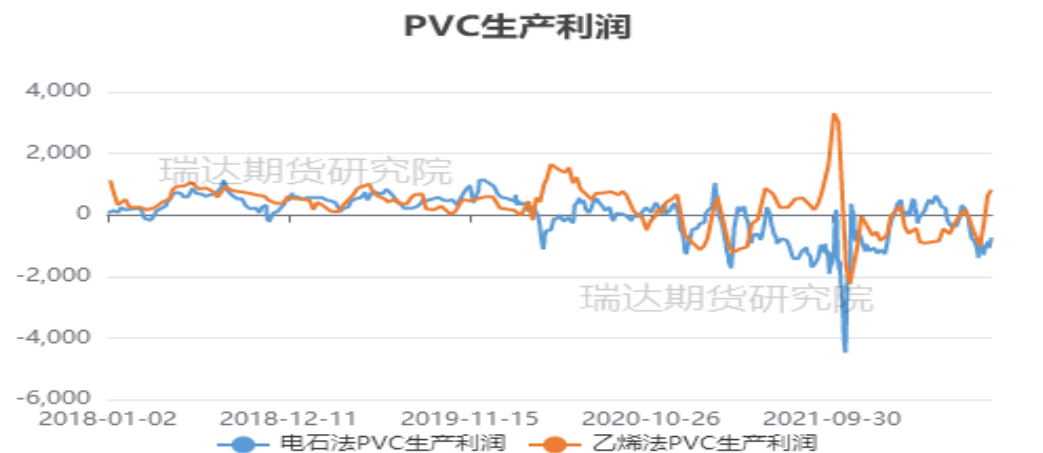
对比解读:

截至2022-07-24,社会库存:PVC:总计报36.2万吨,环比下跌2.48%; 社会库存:PVC:环比报-2.48%,环比下跌606.12%; 社会库存:PVC:同比报154.03%,环比下跌2.60%;

来源: wind 瑞达期货研究院

## 本周PVC生产利润有所回升

图19、聚氯乙烯加工利润



对比解读:

截至2022-07-29,电石法PVC生产利润报-737.9,环比下跌19.69%; 乙烯法PVC生产利润报817.91,环比上涨0.00%;

来源: wind 瑞达期货研究院

图20、聚氯乙烯进口利润

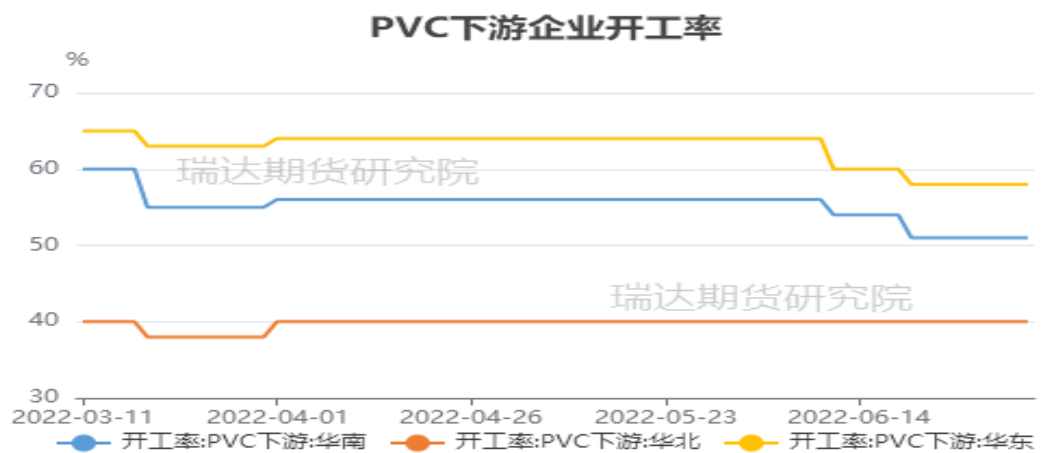


对比解读:

截至2022-07-29,PVC进口利润报,环比上涨0.00%;

来源: wind 瑞达期货研究院

图21、PVC下游行业开工率

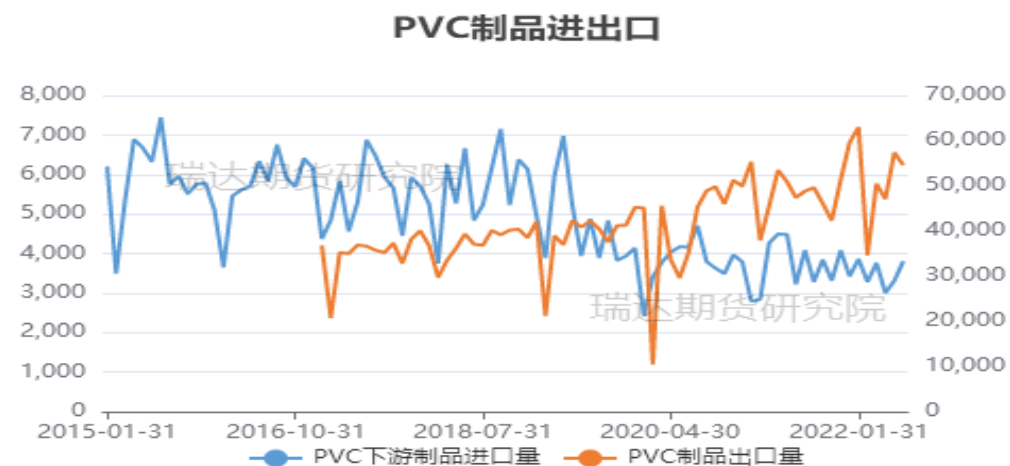


对比解读:

截至2022-07-12,开工率:PVC下游:华南报51%,环比上涨0.00%; 开工率:PVC下游:华北报40%,环比上涨0.00%; 开工率:PVC下游:华东报58%,环比上涨0.00%;

来源: wind 瑞达期货研究院

图22、PVC制品进出口



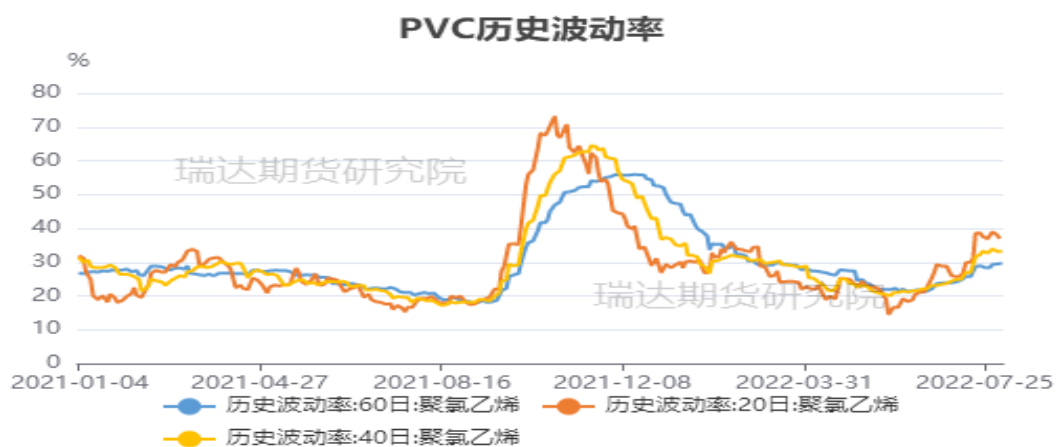
对比解读:

截至2022-06-30,PVC下游制品进口量报3804.8,环比上涨15.00%; PVC制品出口量报54543.92,环比下跌4.87%;

来源: wind 瑞达期货研究院

## PVC2209合约期权走势及波动率

图23、期权价格走势

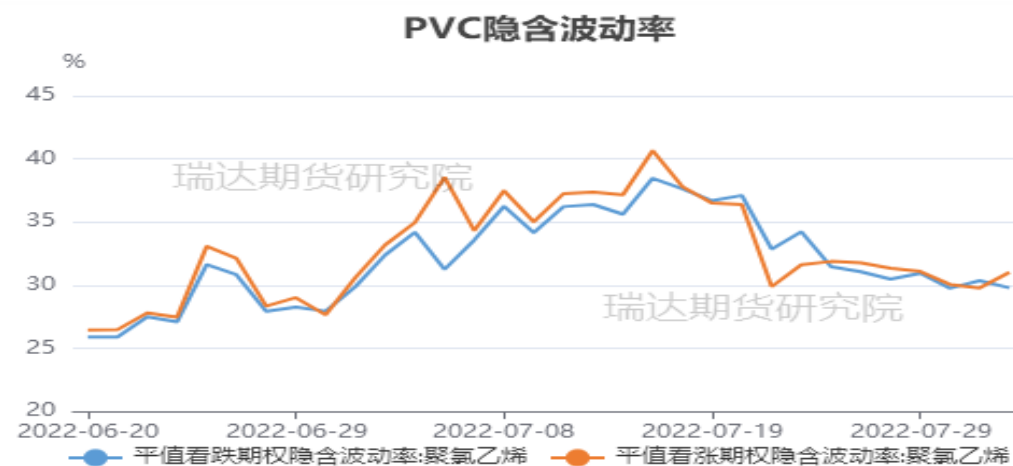


对比解读:

截至2022-08-03,历史波动率:60日:聚氯乙烯报29.6333%,环比上涨0.73%;历史波动率:20日:聚氯乙烯报37.7518%,环比上涨2.31%;历史波动率:40日:聚氯乙烯报33.1991%,环比上涨0.20%;

来源: wind 瑞达期货研究院

图24、隐含波动率



对比解读:

截至2022-08-03,平值看跌期权隐含波动率:聚氯乙烯报29.77%,环比下跌1.91%;平值看涨期权隐含波动率:聚氯乙烯报31.01%,环比上涨4.17%;

来源: wind 瑞达期货研究院

## 免责声明

本报告中的信息均来源于公开可获得资料，瑞达期货股份有限公司力求准确可靠，但对这些信息的准确性及完整性不做任何保证，据此投资，责任自负。本报告不构成个人投资建议，客户应考虑本报告中的任何意见或建议是否符合其特定状况。本报告版权仅为我公司所有，未经书面许可，任何机构和个人不得以任何形式翻版、复制和发布。如引用、刊发，需注明出处为瑞达期货股份有限公司研究院，且不得对本报告进行有悖原意的引用、删节和修改。

### 瑞达期货研究院简介

瑞达期货股份有限公司创建于1993年，目前在全国设立40多家分支机构，覆盖全国主要经济地区，是国内大型全牌照期货公司之一，是目前国内拥有分支机构多、运行规范、管理先进的专业期货经营机构。2012年12月完成股份制改制工作，并于2019年9月5日成功在深圳证券交易所挂牌上市，成为深交所期货第一股、是第二家登陆A股的期货上市公司。

研究院拥有完善的报告体系，除针对客户的个性化需要提供的投资报告和套利、套保操作方案外，还有晨会纪要、品种日评、周报、月报等策略分析报告。研究院现有特色产品有短信通、套利通、市场资金追踪、持仓分析系统、投顾策略、交易诊断系统、数据管理系统以及金尝发服务体系专供策略产品等。在创新业务方面，积极参与创新业务的前期产品研究，为创新业务培养大量专业人员，成为公司的信息数据中心、产品策略中心和人才储备中心。

瑞达期货研究院将继往开来，向更深更广的投资领域推进，为客户的期货投资奉上贴心、专业、高效的优质服务。