

M
A
R
K
E
T

R
E
S
E
A
R
C
H

R
E
P
O
R
T

市场研报



瑞达期货
RUIDA FUTURES



金尝发



瑞达期货研究院

金属小组 贵金属期货周报 2021年03月19日

联系方式：研究院微信号或者小组微信号



关注瑞达研究院微信公众号

Follow us on WeChat

陈一兰

资格证号：F3010136、Z0012698

贵金属

一、核心要点

1、周度数据

观察角度	名称	上周	本周	涨跌
期货	沪金收盘（元/克）	360.76	367.66	1.91%
	持仓（手）	13.7万	12.9万	-8142
	前20名净持仓	30773	34011	3238
	沪银收盘（元/千克）	5344	5446	1.91%
现货	金99（元/克）	360.92	365	4.08
	银（元/千克）	5321	5349	28

2、多空因素分析

利多因素	利空因素
美联储按兵不动，上调经济和通胀预期，重申保	英美两国通胀预期升至金融危机以来最高。

持购债直至有实质进展。	
上周美国首次申请失业救济人数逊于预期创一个月新高。	美国总统拜登：任何年收入超过 40 万美元的人都将面临增税。
美国 2 月零售销售环比下降 3%，创去年 4 月以来最大跌幅。	

周度观点策略总结：本周沪市贵金属延续反弹，多头氛围续增。期间美国公布经济数据喜忧参半，美联储鸽派利率决议表示将维持购债，美元指数短线回落对金银构成提振。不过美债收益率延续攀升，美元指数维稳则限制金银反弹动力。此外市场关注中美会晤进展，不确定性犹存。投资情绪方面，本周贵金属ETF持仓均续降，表明投资者看空金银氛围犹存。展望下周，目前贵金属多空影响因素交织，需关注美债收益率走势及中美会晤结果。

技术上，期金周线KDJ指标拐头向上，下方关注360关口支撑；期银周线MACD绿柱缩短，关注布林线上轨阻力。操作上，建议沪金主力可背靠366元/克之上逢低多，止损参考360元/克；沪银主力暂时可背靠5440元/千克之上逢低多，止损参考5360元/千克。

二、周度市场数据

1、本周贵金属期货走势分析

图1：沪金期货净持仓走势图



沪金周内净多持仓上升。

图2：沪银期货净持仓走势图



沪银周内净多持仓上升。

图3：黄金非商业净多持仓走势图



图4：白银期货非商业净多持仓走势图



美国商品期货交易委员会（CFTC）：截至3月9日当周，COMEX黄金期货投机性净多头持仓由189638降至175163手，COMEX白银期货投机性净多头持仓由39616降至36149手。

图5：黄金ETF持仓走势图



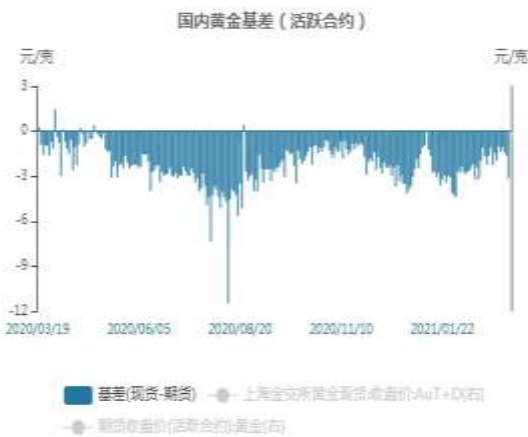
SPDR Gold Trust黄金ETF持仓量续降

图6：白银ETF持仓量走势图



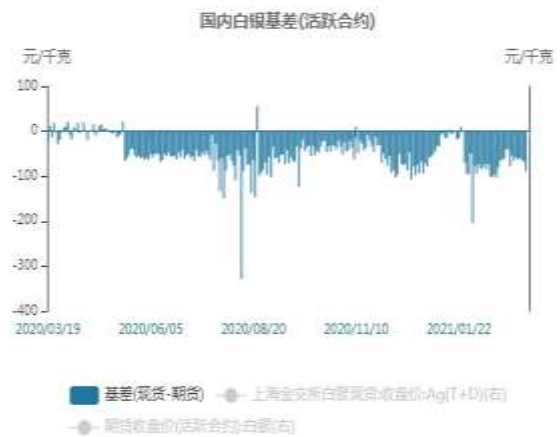
Shares Silver Trust白银ETF持仓量续降。

图7：国内黄金基差贴水走势图



国内黄金基差由上周-1.64缩窄至1.04。

图8：国内白银基差贴水走势图



国内白银基差由上周-57扩至-89。

图9：国内黄金跨期价差走势图



沪金跨期价差由上周-3.13缩窄至1.36。

图10：国内白银跨期价差走势图



沪银跨期价差由62缩窄至36。

图11：期金内外盘价格走势图

图12：期银内外盘价格走势图



期金价格外强内弱。

图13：黄金与美元指数相关性走势图



期银价格外强内弱。

图14：白银与美元指数相关性走势图



美指维稳，金反弹

2、贵金属库存分析

图15：SHFE黄金库存走势图

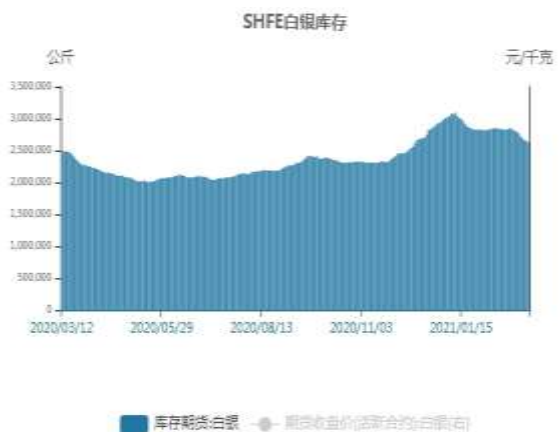


上期所黄金库存由3861降至3852千克。



美指维稳，银反弹。

图16：SHFE白银库存走势图



上期所白银库存由2627917降至2591842公斤。

免责声明

本报告中的信息均来源于公开可获得资料，瑞达期货股份有限公司力求准确可靠，但对这些信息的准确性及完整性不做任何保证，据此投资，责任自负。本报告不构成个人投资建议，客户应考虑本报告中的任何意见或建议是否符合其特定状况。本报告版权仅为我公司所有，未经书面许可，任何机构和个人不得以任何形式翻版、复制和发布。如引用、刊发，需注明出处为瑞达期货股份有限公司研究院，且不得对本报告进行有悖原意的引用、删节和修改。

