

M
A
R
K
E
T

R
E
S
E
A
R
C
H

R
E
P
O
R
T

市场研报



瑞达期货
RUIDA FUTURES



金尝发



瑞达期货研究院

化工组 PP期货周报

联系方式：研究院微信号或者小组微信号



关注瑞达研究院微信公众号

Follow us on WeChat

苯乙烯

一、核心要点

1、周度数据

观察角度	名称	上一周	本周	涨跌
期货 EB2202	收盘（元/吨）	8900	9264	339
	持仓（手）	75146	120986	45840
	前 20 名净持仓	-4193	-8732	-4539
现货	华东市场	8900	9340	440
	基差（元/桶）	-25	76	101

2、多空因素分析

利多因素	利空因素
原油走势强劲	需求不足
电价改革	社会库存明显增加

周度观点策略总结:

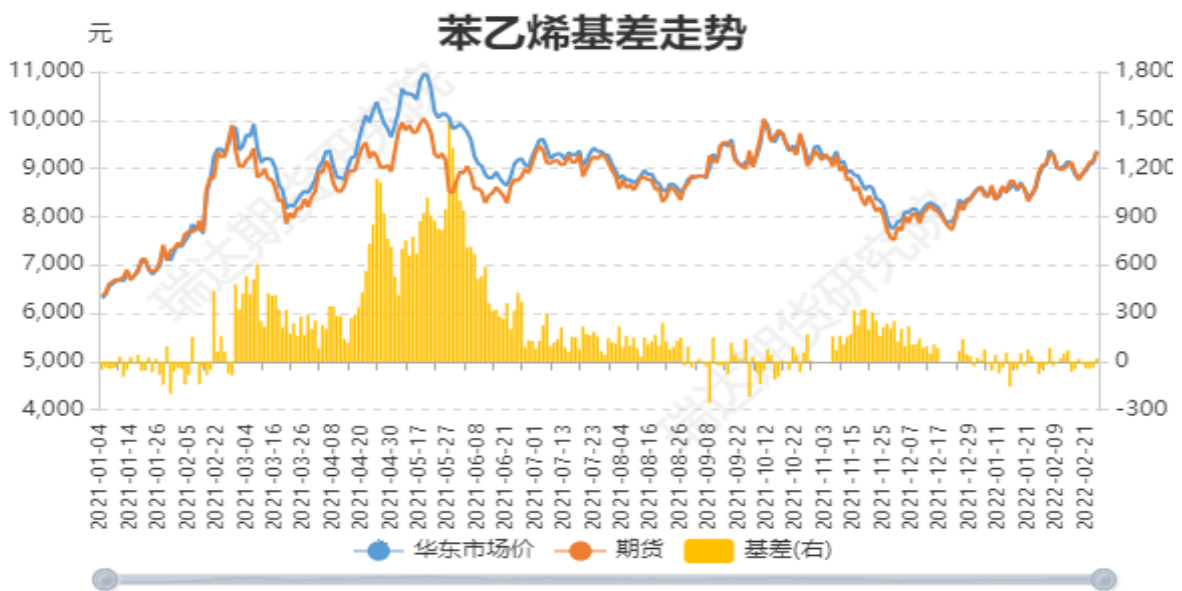
基本面: 本周期国内苯乙烯工厂平均开工 78.83%, 较上周增加 0.9%, 周产量在 27.59 万吨。利华益、大沽、齐鲁、旭阳装置负荷稍有提高。下周镇海利安德 1 期 62 万吨/年苯乙烯装置计划检修。预计市场供应基本平稳。本周期, 苯乙烯下游三大行业需求总体有所回升。其中 EPS 供应减少, 库存增加, 显示需求恢复不足。ABS 与 PS 供应增加, 库存减少, 显示需求明显回升。数据显示: EPS 周度行业开工率约 54.11%, 环比下降 1.76%。EPS 样本企业库存约 2.39 万吨, 环比增加 0.01 万吨, 增幅 0.42%。ABS 行业开工 91%, 较上周增加 2.2%。天津大沽提升至满负荷运行, 国内 ABS 成品库存量 21.45 万吨, 环比减 0.1 万吨, 减幅 0.46%。PS 行业开工率 77.59%, 较上周增加 2.03%, 同比增加 0.52%。国内 PS 成品库存减少, 当前库存量 9.62 万吨, 较上周减少 7.77%。本周期, 苯乙烯社会库存有所下降。截止 2 月 21 日华东主港苯乙烯港口总库存量在 17.1 万吨, 环比降 0.4 万吨; 商品量库存在 13.4 万吨, 环比降 0.1 万吨。华南苯乙烯主流库区目前总库存量在 3.42 万吨, 较上周减少 0.19 万吨; 商品量库存在 2.25 万吨, 较上周减少 0.65 万吨。截至 2 月 24 日, 国内苯乙烯工厂库存报 15.46 万吨, 较前一周下降了 1.66 万吨, 降幅 9.70%。

技术上, 本周 EB2202 合约震荡反弹, 成交量与持仓量均大幅上升。形态上看, 5 周均线震荡上行对苯乙烯形成有力的支撑, 多头格局并未改变。技术指标 DIFF/DEA 金叉向上, MACD 红柱伸长, 显示多方仍占据优势。KDJ 指标也有重新上行的迹象。操作上, 投资者手中多单可以设好止盈, 谨慎持有。

二、周度市场数据

1、本周聚丙烯价格稳中有涨

图1: 聚苯乙烯期现走势



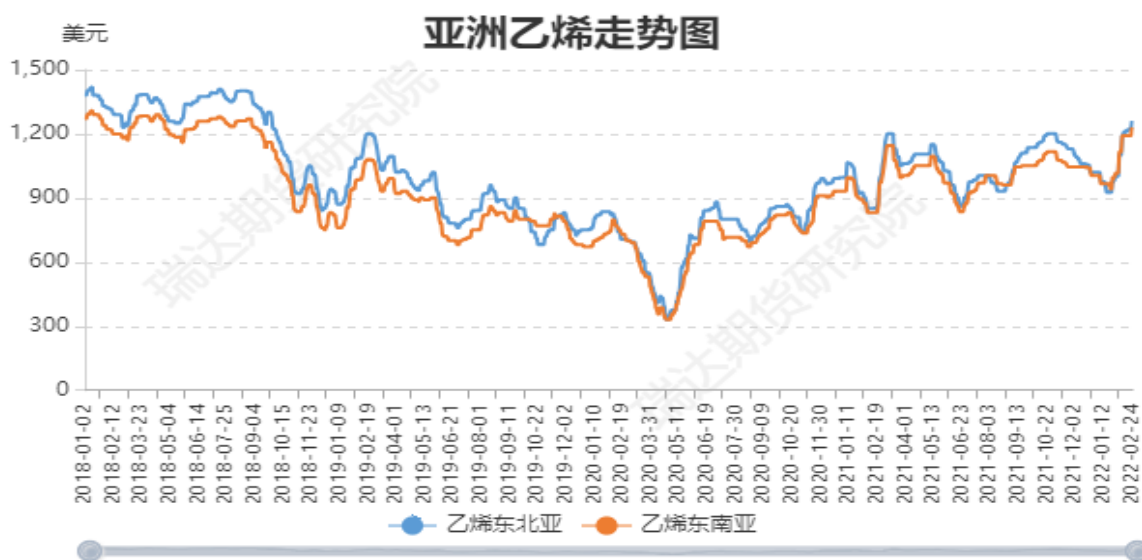
对比解读: 本周2022-02-24,基差:19.0,较上周2022-02-18,基差:-15.0,增加34.0,增幅-226.6667%。本月2022-02-24,基差:19.0,较上月2022-01-28,基差:-18.0,增加37.0,增幅-205.5556%。

数据来源: Wind

图2: 原油走势



图3：亚洲乙烯价格



对比解读： 本周2022-02-24, 乙烯东北亚:1261.0, 较上周2022-02-18, 乙烯东北亚:1221.0, 增加40.0, 增幅3.276%。本周2022-02-24, 乙烯东南亚:1231.0, 较上周2022-02-18, 乙烯东南亚:1191.0, 增加40.0, 增幅3.3585%。当前2022-02-24, 乙烯东南亚:1231.0, 较去年同期2021-02-24, 乙烯东南亚:976.0, 增加255.0, 增幅26.127%。

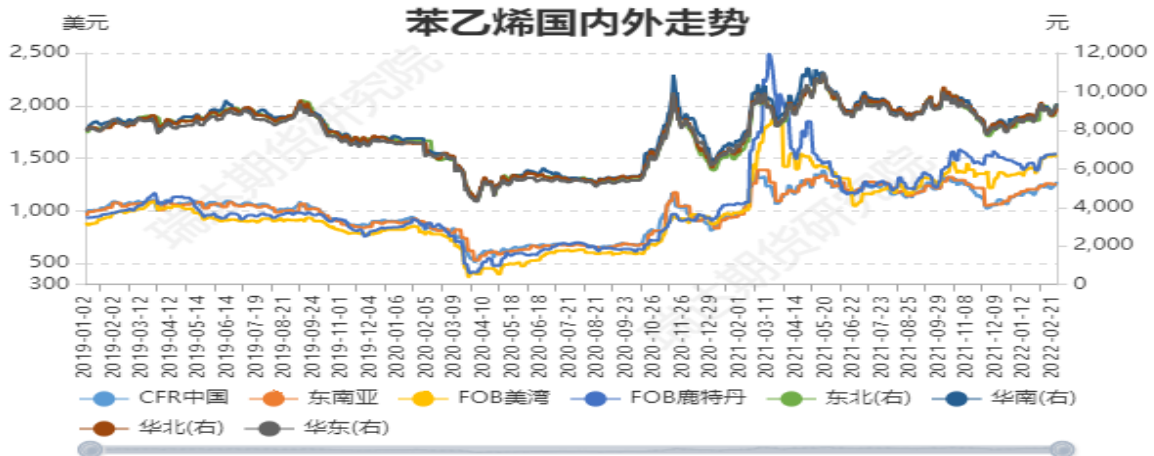
来源：Wind

图4：国内外纯苯价格



对比解读：本周2022-02-24,华东:8025.0,较上周2022-02-18,华东:7725.0,增加300.0,增幅3.8835%。本周2022-02-24,华南:7900.0,较上周2022-02-18,华南:7750.0,增加150.0,增幅1.9355%。本周2022-02-24,华北:8000.0,较上周2022-02-18,华北:7675.0,增加325.0,增幅4.2345%。本周2022-02-24,中国到岸:1094.0,较上周2022-02-18,中国到岸:1062.0,增加32.0,增幅3.0132%。本周2022-02-24,FOB美国海湾:377.0,较上周2022-02-18,FOB美国海湾:374.0,增加3.0,增幅0.8021%。本周2022-02-24,FOB鹿特丹:1124.0,较上周2022-02-18,FOB鹿特丹:1079.5,增加44.5,增幅4.1223%。

图6：国内外苯乙烯价格



对比解读：本周2022-02-24,CFR中国:1275.5,较上周2022-02-18,CFR中国:1217.5,增加58.0,增幅4.7639%。本周2022-02-24,东南亚:1252.5,较上周2022-02-18,东南亚:1252.5,增加0.0,增幅0.0%。本周2022-02-24,FOB美湾:1529.22,较上周2022-02-18,FOB美湾:1519.76,增加9.46,增幅0.6225%。本周2022-02-24,FOB鹿特丹:1540.0,较上周2022-02-18,FOB鹿特丹:1536.0,增加4.0,增幅0.2604%。本周2022-02-24,东北:9375.0,较上周2022-02-18,东北:8725.0,增加650.0,增幅7.4499%。本周2022-02-24,华北:9150.0,较上周2022-02-18,华北:8725.0,增加425.0,增幅4.8711%。本周2022-02-24,华南:9375.0,较上周2022-02-18,华南:8925.0,增加450.0,增幅5.042%。本周2022-02-24,华东:9365.0,较上周2022-02-18,华东:8885.0,增加480.0,增幅5.4024%。

来源：Wind

图7：苯乙烯华东社会库存



图8：苯乙烯主要港口库存

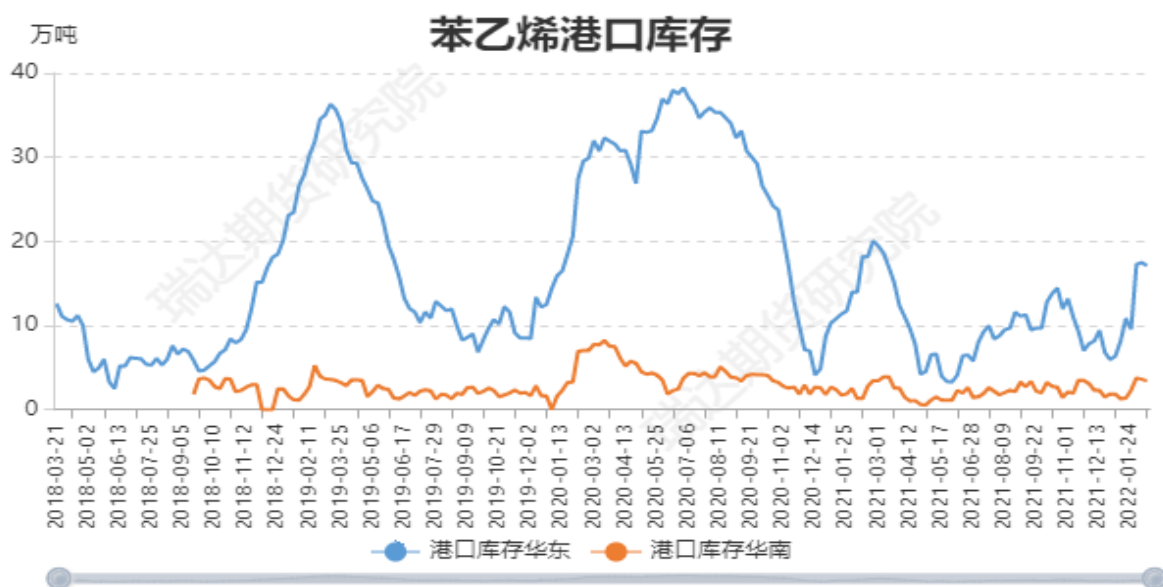
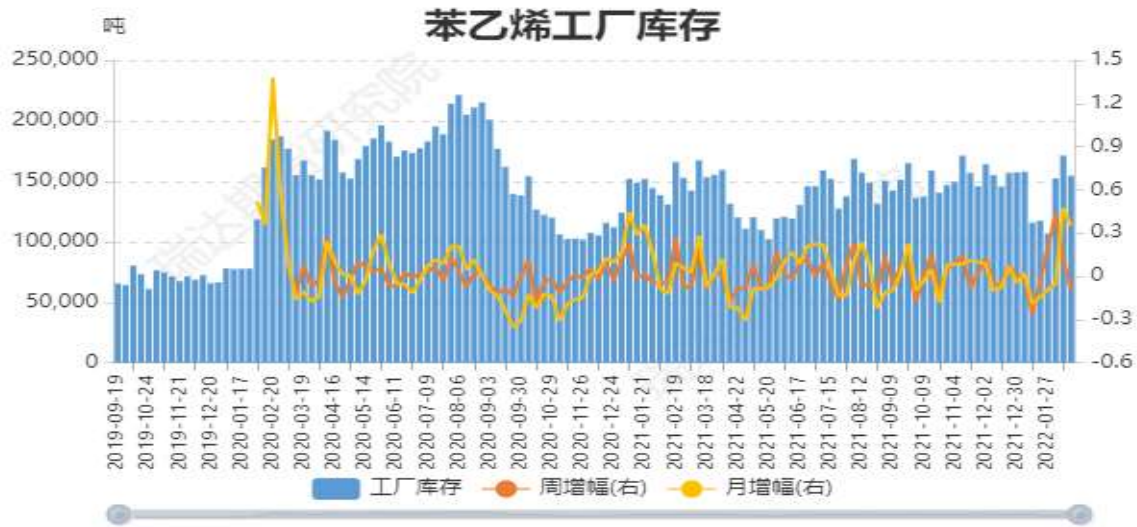


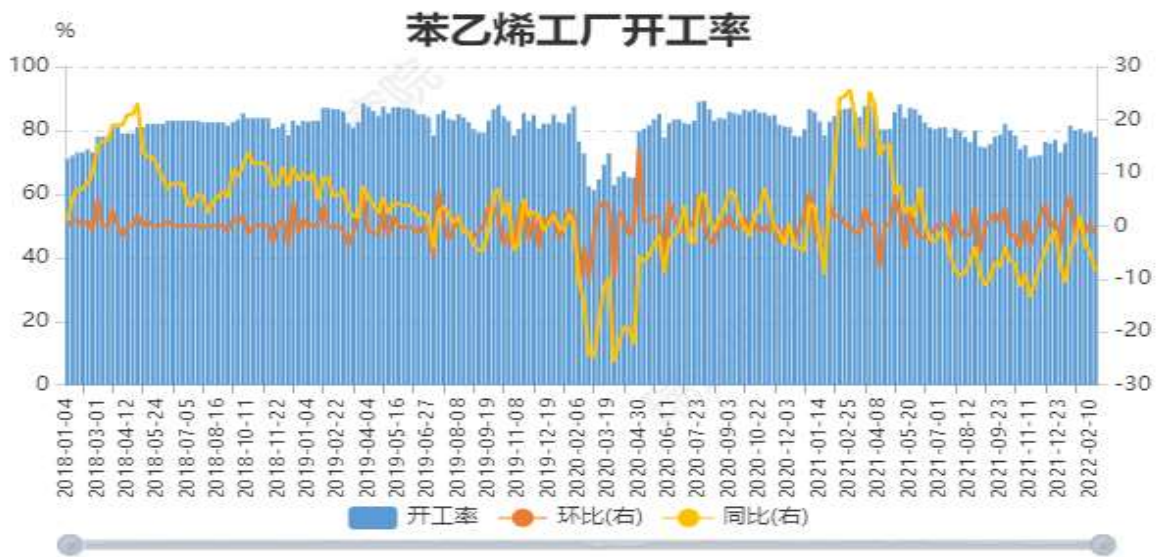
图9：苯乙烯工厂库存



对比解读： 本周2022-02-24,工厂库存:154558.0,较上周2022-02-17,工厂库存:171170.0,减少16612.0,减幅9.705%。 本月2022-02-24,工厂库存:154558.0,较上月2022-01-27,工厂库存:106680.0,增加47878.0,增幅44.88%。 当前2022-02-24,工厂库存:154558.0,较去年同期2021-02-25,工厂库存:152718.0,增加1840.0,增幅1.2048%。

数据来源：Wind

图10：国内苯乙烯开工率



对比解读： 本周2022-02-17,开工率:77.9,较上周2022-02-10,开工率:79.5,减少1.6,减幅2.0126%。 本月2022-02-17,开工率:77.9,较上月2022-01-28,开工率:79.1,减少1.2,减幅1.5171%。 当前2022-02-17,开工率:77.9,较去年同期2021-02-20,开工率:86.7,减少8.8,减幅10.1499%。

数据来源：Wind

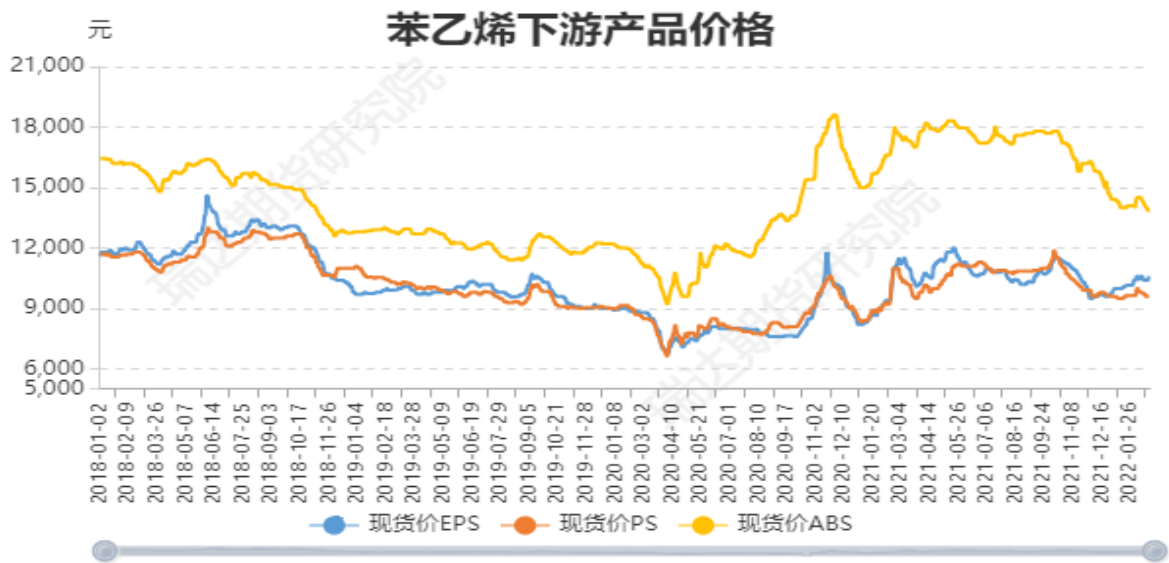
图 11：苯乙烯生产成本利润



对比解读：本周2022-02-16,苯乙烯加工利润:-213.2709,较上周2022-02-11,苯乙烯加工利润:-0.5925,减少212.68,减幅-35895.3586%。本月2022-02-16,苯乙烯加工利润:-213.2709,较上月2022-01-28,苯乙烯加工利润:461.9663,减少675.24,减幅146.1665%。

数据来源：Wind

图13：苯乙烯下游产品价格



对比解读：本周2022-02-24,现货价EPS:10600.0,较上周2022-02-18,现货价EPS:10400.0,增加200.0,增幅1.9231%。本周2022-02-24,现货价PS:9600.0,较上周2022-02-18,现货价PS:9650.0,减少50.0,减幅0.5181%。本周2022-02-24,现货价ABS:13800.0,较上周2022-02-18,现货价ABS:14100.0,减少300.0,减幅2.1277%。

数据来源：Wind

免责声明

本报告中的信息均来源于公开可获得资料，瑞达期货股份有限公司力求准确可靠，但对这些信息的准确性及完整性不做任何保证，据此投资，责任自负。本报告不构成个人投资建议，客户应考虑本报告中的任何意见或建议是否符合其特定状况。本报告版权仅为我公司所有，未经书面许可，任何机构和个人不得以任何形式翻版、复制和发布。如引用、刊发，需注明出处为瑞达期货股份有限公司研究院，且不得对本报告进行有悖原意的引用、删节和修改。

