

M  
A  
R  
K  
E  
T  
  
R  
E  
S  
E  
A  
R  
C  
H  
  
R  
E  
P  
O  
R  
T

# 市场研报



瑞达期货  
RUIDA FUTURES



金尝发



瑞达期货研究院

化工组 LPG期货周报 2021年9月10日

联系方式：研究院微信号或者小组微信号



关注瑞达研究院微信公众号

Follow us on WeChat

## 液化石油气 (LPG)

### 一、核心要点

#### 1、周度数据

观察角度	名称	上一周	本周	涨跌
期货	收盘 (元/吨)	5346	5325	-21
	持仓 (手)	34374	48470	14096
	前 20 名净持仓	-871	-4832	净空增加 3961
现货	广州国产气报价 (元/吨)	4850	5050	200
	基差	-496	-275	221
	广州进口气报价 (元/吨)	4910	5110	200
	国产与进口价差	-60	-60	0

## 2、多空因素分析

利多因素	利空因素
沙特阿美 9 月 CP 出台，丙烷报 665 美元/吨，较上月上涨 5 美元/吨；丁烷报 665 美元/吨，较上月上涨 10 美元/吨。丙烷折合到岸成本在 4956 元/吨左右，丁烷 4956 元/吨左右。	华南码头库存约 38.21 万吨，库存率为 51.86%，环比增加 1.24 个百分点。
华东码头 LPG 库存约 49.76 万吨，库存率为 62.08%，环比下降 7.08 个百分点。	PDH 开工率为 66.56%，环比上周下降 4.53%。
天然气国际现货价格连续上涨。	

### 周度观点策略总结：

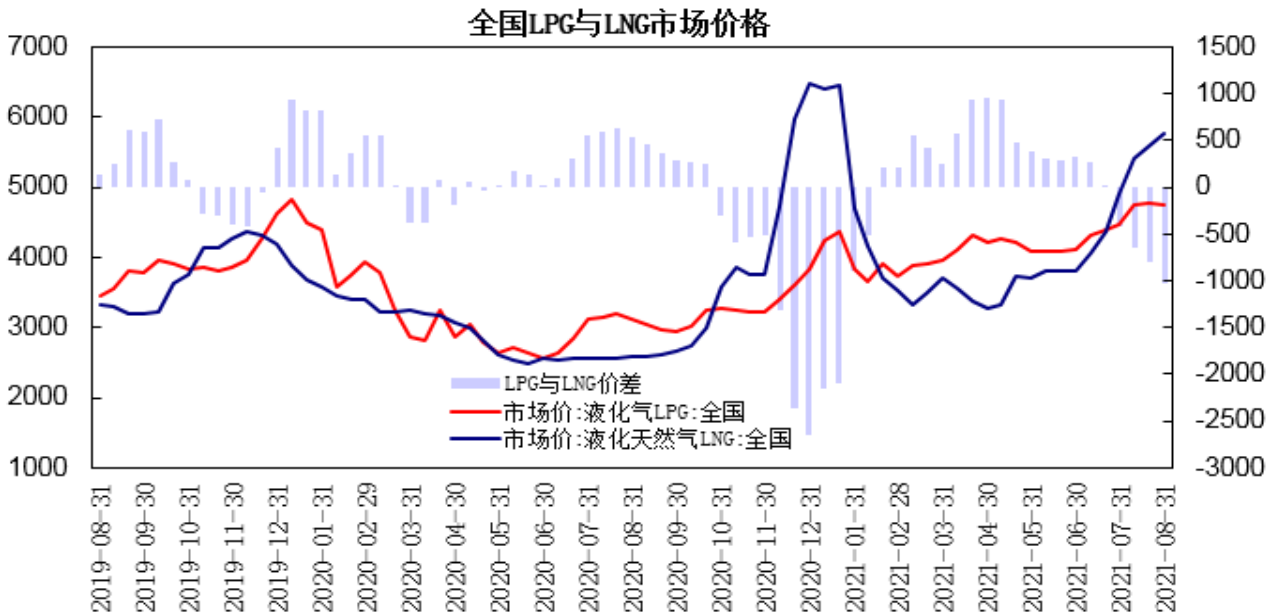
华东市场民用气价格上涨，炼厂出货良好，下游阶段性采购。华南市场价格大幅上涨，炼厂及码头价格重心站上五千关口，库区无卸货压力，市场购销较为活跃；外盘丙烷丁烷价格冲高回落，天然气价格高位带动市场氛围，炼厂对后市心态普遍良好，进口成本高企支撑 LPG 市场，而短期期价连续冲高，获利回吐压力加剧高位震荡。LPG 期货升水较上周出现回落；前二十名持仓方面，PG2111 合约增仓转为主力合约，空单增仓幅度大于多单，净空单增加，短期 LPG 市场呈现强势震荡走势。

技术上，PG2111 合约冲高回落，期价趋于测试 5600-5700 区域压力，下方考验 10 日均线支撑，短期液化气期价呈现强势震荡走势，建议 5250-5700 区间交易。

## 二、周度市场数据

### 1、全国价格

图1：全国LPG与LNG市场价格



数据来源：瑞达研究院 国家统计局

据国家统计局数据，截至8月下旬，全国液化气LPG市场价为4737.4元/吨，环比下跌36.4元/吨；全国液化天然气LNG市场价为5762.9元/吨，环比上涨183.4元/吨；LPG与LNG市场价的价差为-1025.5元/吨。

## 2、液化气出厂价格

图2：广东液化气出厂价

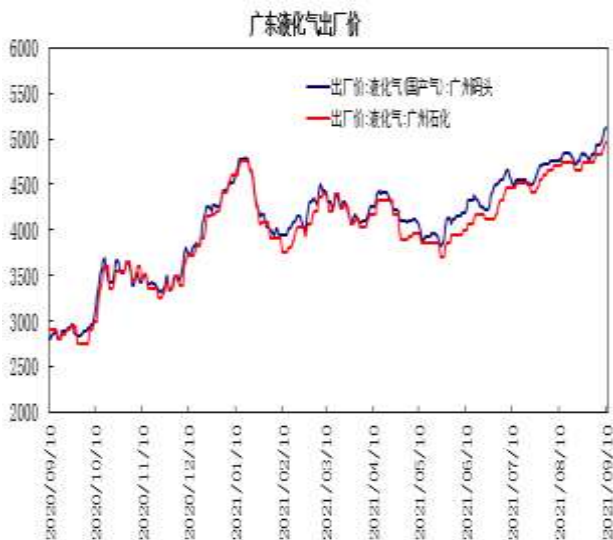


图3：华东地区液化气出厂价

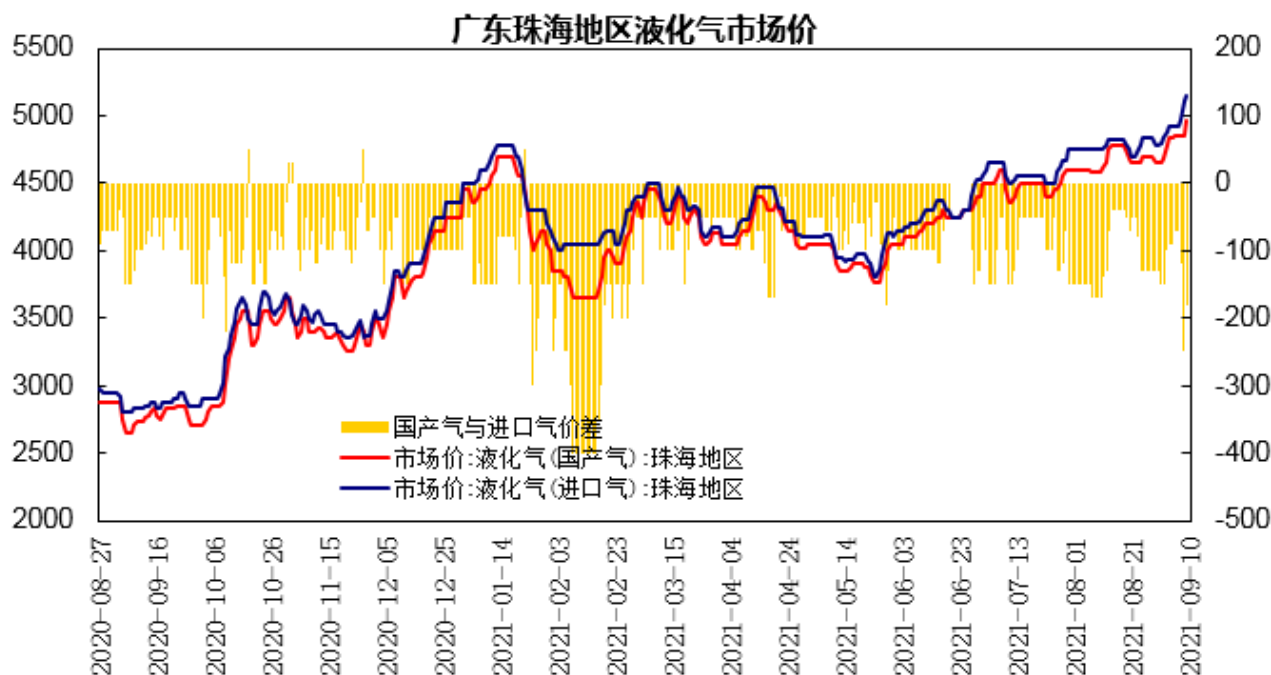


数据来源：瑞达研究院 WIND

广州码头液化气（国产气）出厂价报5130元/吨，较上周上涨190元/吨，广州石化液化气出厂价报4968元/吨，较上周上涨140元/吨；华东地区主流炼厂液化气出厂价报4720至4800元/吨。

### 3、液化气进口气价格

图4：广东珠海地区液化气价格

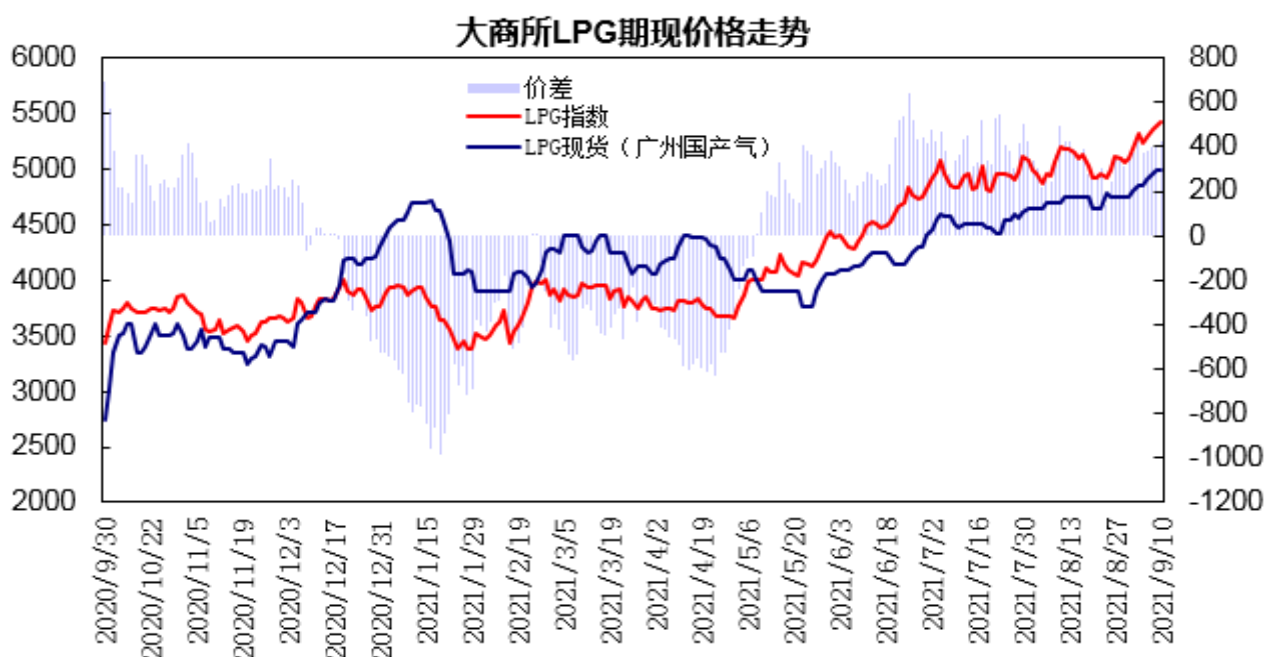


数据来源：瑞达研究院 WIND

广东珠海地区液化气（国产气）市场价报4970元/吨，珠海地区液化气（进口气）市场价报5150元/吨；国产气与进口气价差为-180元/吨。

### 4、LPG期现走势

图5：大商所LPG指数与现货走势

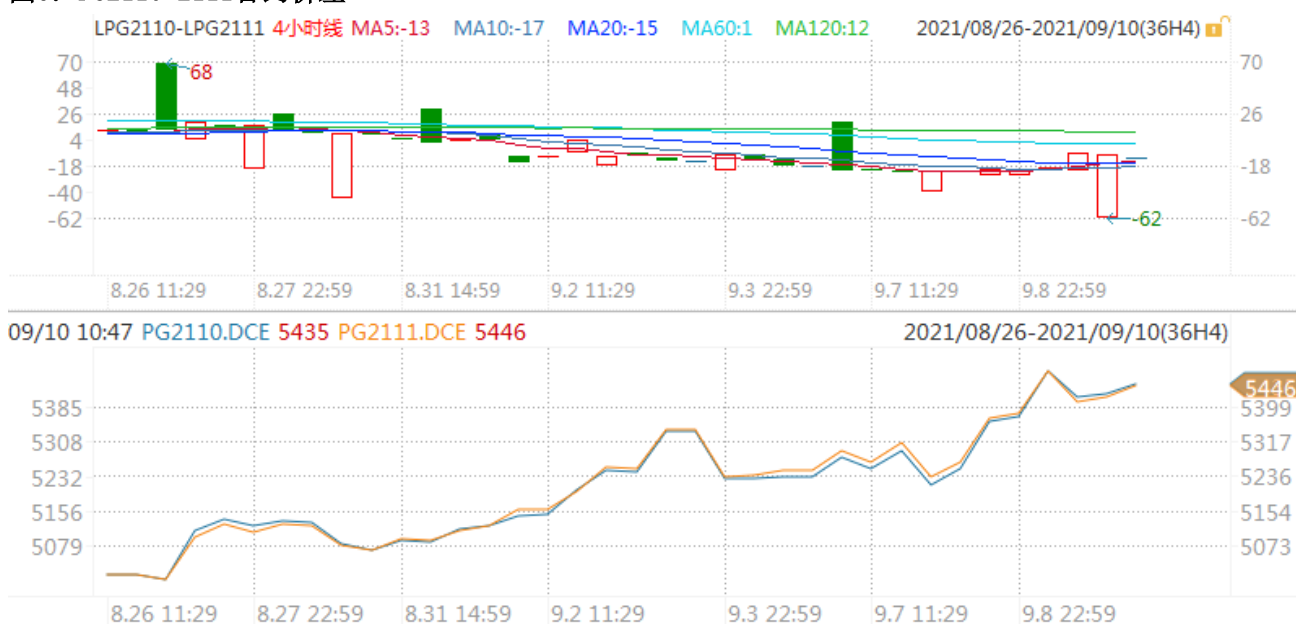


数据来源：瑞达研究院 大连商品交易所

大商所LPG指数与广州液化气(国产气)现货价差处于430至280元/吨区间，华南LPG现货价格大幅上涨，LPG期货冲高回落，期货升水先扬后抑。

## 5、大商所LPG期货跨期价差

图6：PG2110-2111合约价差

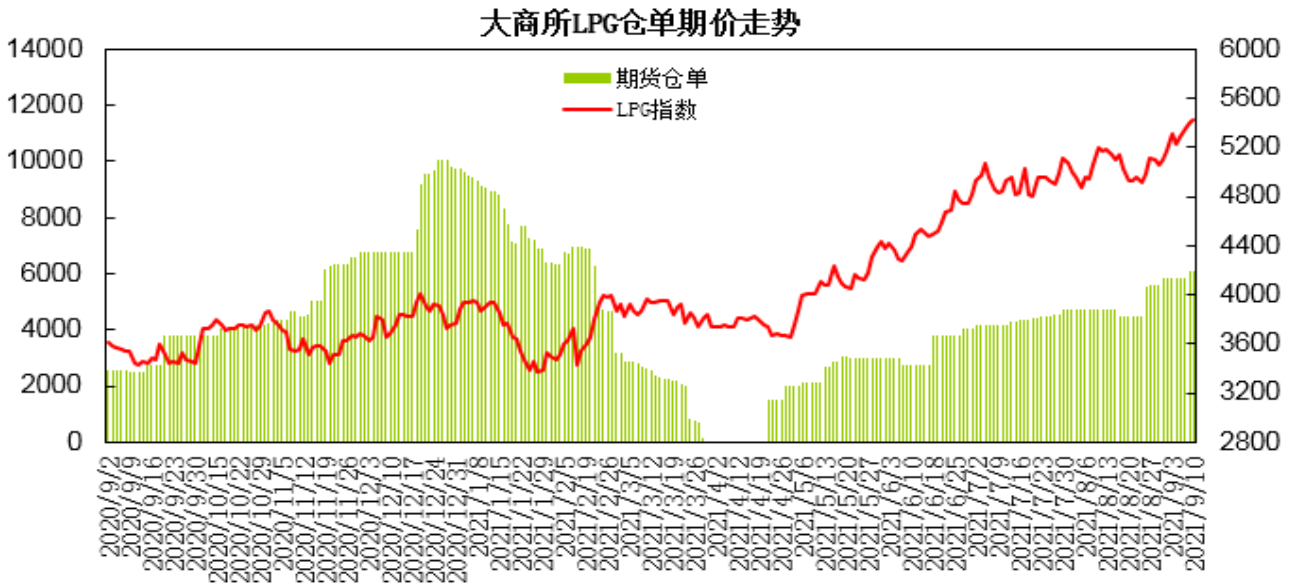


数据来源：瑞达研究院 WIND

PG2110合约与2111合约价差处于20至-62元/吨区间，2110合约呈现小幅贴水。

## 6、大商所仓单

图7：LPG仓单期价走势

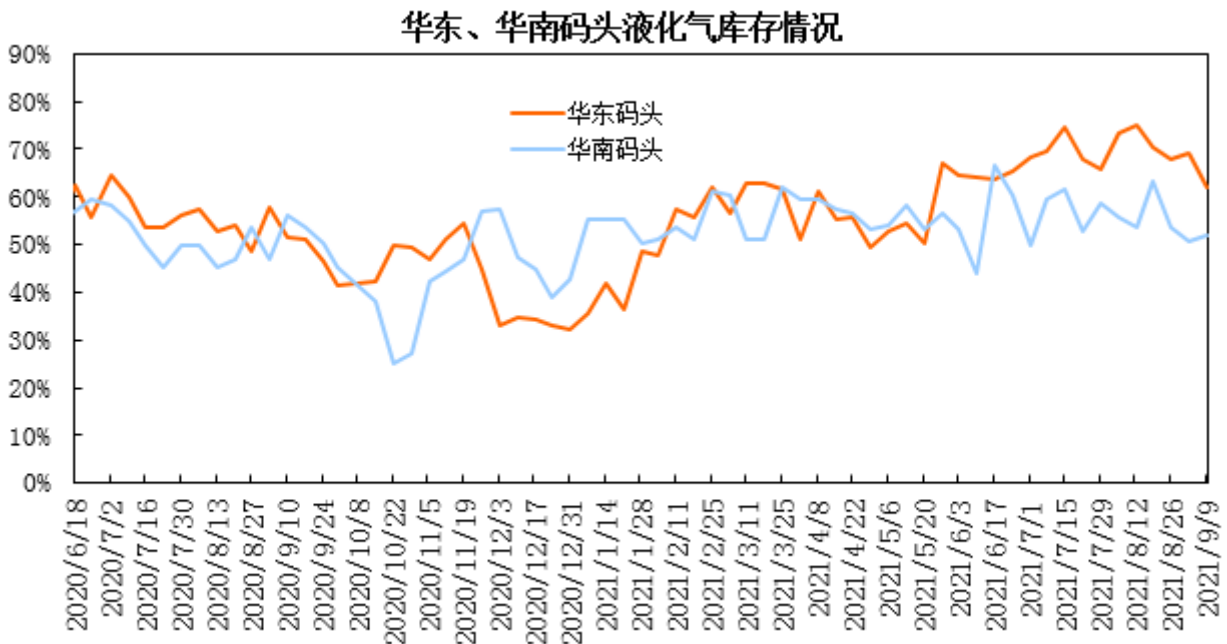


数据来源：瑞达研究院 大连商品交易所

大连商品交易所LPG期货注册仓单为6065手，较上周增加247手。

## 7、码头库存情况

图8：华东、华南液化气库存



数据来源：瑞达研究院 隆众资讯

据隆众对华东、华南地区具有代表性活跃度高的码头企业样本统计数据显示，华东码头LPG库存约49.76万吨，库存率为62.08%，环比下降7.08个百分点；华南码头库存约38.21万吨，库存率为51.86%，环比增加

1.24个百分点。截至9月9日当周进口到货量船期共计54.3万吨左右，到货量较上周增加；华东库存出现回落，华南库存小幅增加。

### 8、沙特丙烷及丁烷预测合同价

图9：沙特丙烷及丁烷预测合同价



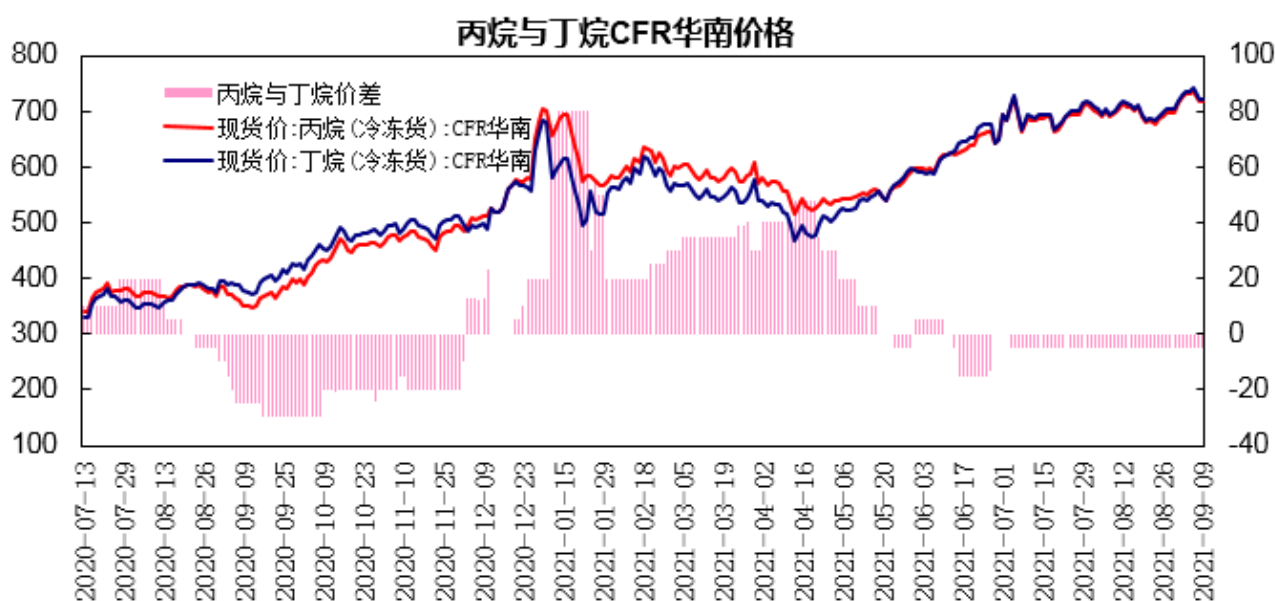
数据来源：瑞达研究院 WIND

沙特阿美 9 月 CP 出台，丙烷报 665 美元/吨，较上月上涨 5 美元/吨，涨幅为 0.8%；丁烷报 665 美元/吨，较上月上涨 10 美元/吨，涨幅为 1.5%。丙烷折合到岸成本在 4956 元/吨左右，丁烷 4956 元/吨左右。9月9日，10月份的CP预期，丙烷报692美元/吨，丁烷报692美元/吨。

### 9、丙烷及丁烷外盘报价

图11：丙烷与丁烷CFR华南价格





数据来源：瑞达研究院 隆众资讯

丙烷CFR华南价格报716美元/吨，较上周下跌15美元/吨；丁烷CFR华南价格报721美元/吨，较上周下跌15美元/吨；丙烷与丁烷价格价差为-5元/吨。

瑞达期货化工林静宜

资格证号：F0309984

Z0013465

联系电话：4008-878766

## 免责声明

本报告中的信息均来源于公开可获得资料，瑞达期货股份有限公司力求准确可靠，但对这些信息的准确性及完整性不做任何保证，据此投资，责任自负。本报告不构成个人投资建议，客户应考虑本报告中的任何意见或建议是否符合其特定状况。本报告版权仅为我公司所有，未经书面许可，任何机构和个人不得以任何形式翻版、复制和发布。如引用、刊发，需注明出处为瑞达期货股份有限公司研究院，且不得对本报告进行有悖原意的引用、删节和修改。