

M
A
R
K
E
T

R
E
S
E
A
R
C
H

R
E
P
O
R
T

市场研报



瑞达期货
RUIDA FUTURES



金尝发



瑞达期货研究院

化工 纯碱玻璃期货周报 2022年2月25日



关注瑞达研究院微信公众号

Follow us on WeChat

纯碱玻璃

一、核心要点

1、周度数据

观察角度	纯碱	上一周	本周	涨跌
期货	收盘 (元/吨)	2803	2605	-198
	持仓 (手)	451614	477566	+25952
	前 20 名净持仓	-327	-37888	-37561
现货	沙河现货 (元/吨)	2750	2850	+100
	基差 (元/吨)	-53	245	+298

观察角度	玻璃	上一周	本周	涨跌
期货	收盘（元/吨）	2053	1891	-162
	持仓（手）	285230	255790	-29440
	前 20 名净持仓	-11261	-25332	-14071
现货	沙河现货（元/吨）	2192	2040	-152
	基差（元/吨）	139	149	+10

2、多空因素分析

纯碱：

利多因素	利空因素
光伏玻璃需求预期向好	企业库存居高
浮法玻璃日熔量仍较高	下游需求一般
库存下降	

周度观点策略总结：近期国内纯碱装置平稳运行，短期暂无新增检修计划且个别企业有提升负荷预期，整体开工率或有增加。受订单发货支撑，本周纯碱企业库存下降。下游需求表现一般，轻质采购保持谨慎，部分下游玻璃原料库存不高存在采购需求，但高价也带来抵触情绪，整体刚需支撑依然存在。SA2205 合约短期关注 2580 附近支撑，不建议继续追空。

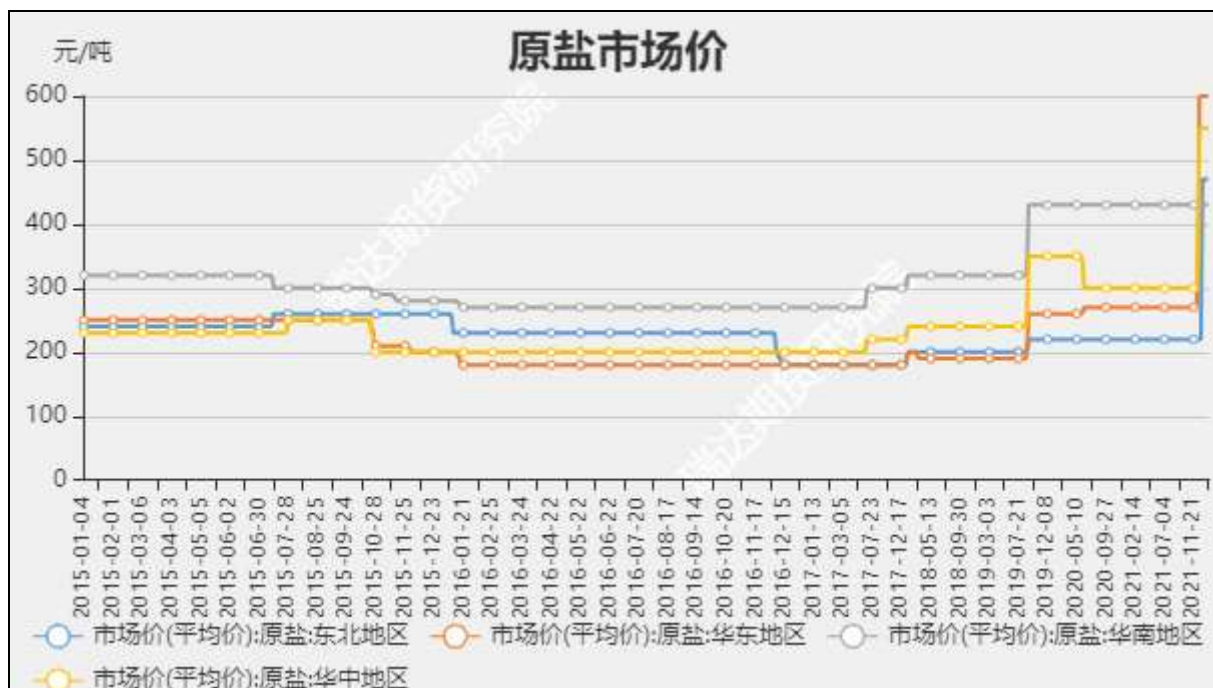
玻璃：

利多因素	利空因素
竣工周期下后期预期向好	产能、日熔量处于年内高位
加工厂采购需求	企业库存增加
	终端需求尚未好转

周度观点策略总结：近期国内浮法玻璃现货市场小幅回落，下游加工企业市场复工复产逐步推进，存在补库需求，但多数加工基本以年前订单或散单为主，拿货方面态度仍偏谨慎，下游贸易商出货价格较为灵活，原片企业出货情况仍较为一般。FG2205 合约关注期价能否重新站上 1900 一线，谨慎追空。

二、周度市场数据

图1：原盐市场价



数据来源: WIND 瑞达期货研究院

截至2月20日, 华东地区原盐市场价600元/吨, +0; 东北地区原盐市场价470元/吨, +0。

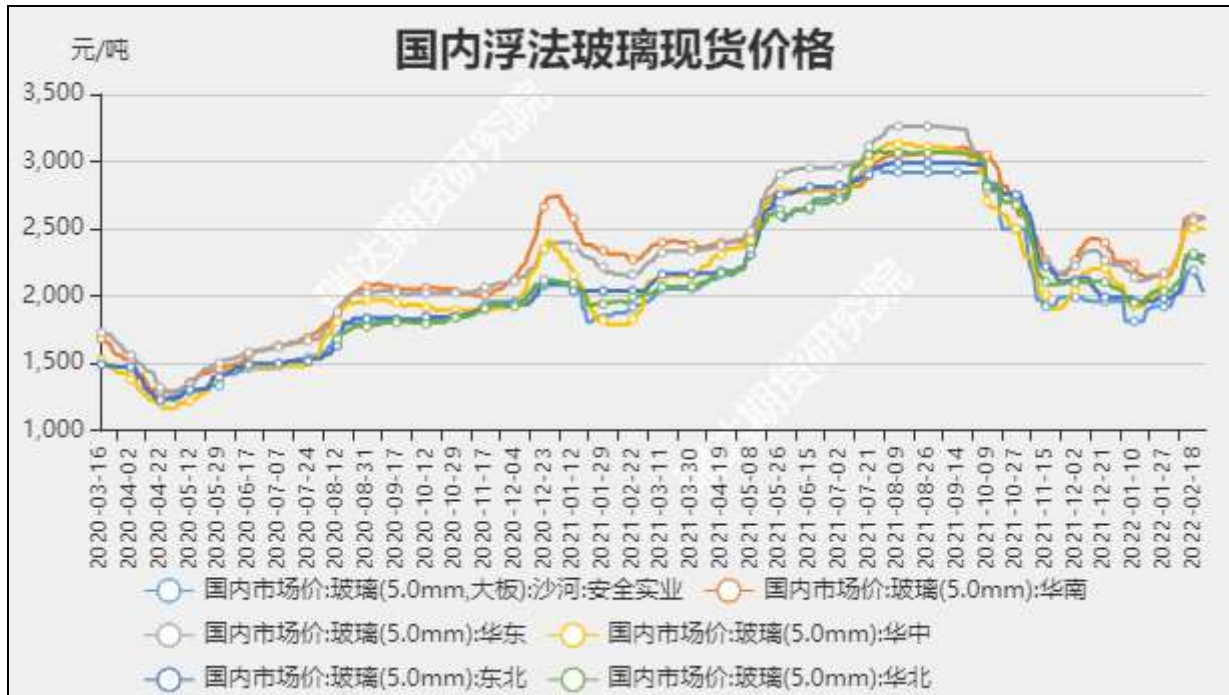
图2: 合成氨市场主流价



数据来源: WIND 瑞达期货研究院

截至2月25日, 河北地区合成氨市场价3976元/吨, 较上周+158元/吨。

图5：国内玻璃现货价



数据来源：隆众资讯

截至 2 月 25 日，沙河市安全实业有限公司浮法玻璃 5mm 现货价 2040 元/吨，较上周-152 元/吨。

图6：玻璃基差



数据来源：WIND 瑞达期货研究院

截至 2 月 25 日，玻璃基差 149 元/吨，较上周+10 元/吨。

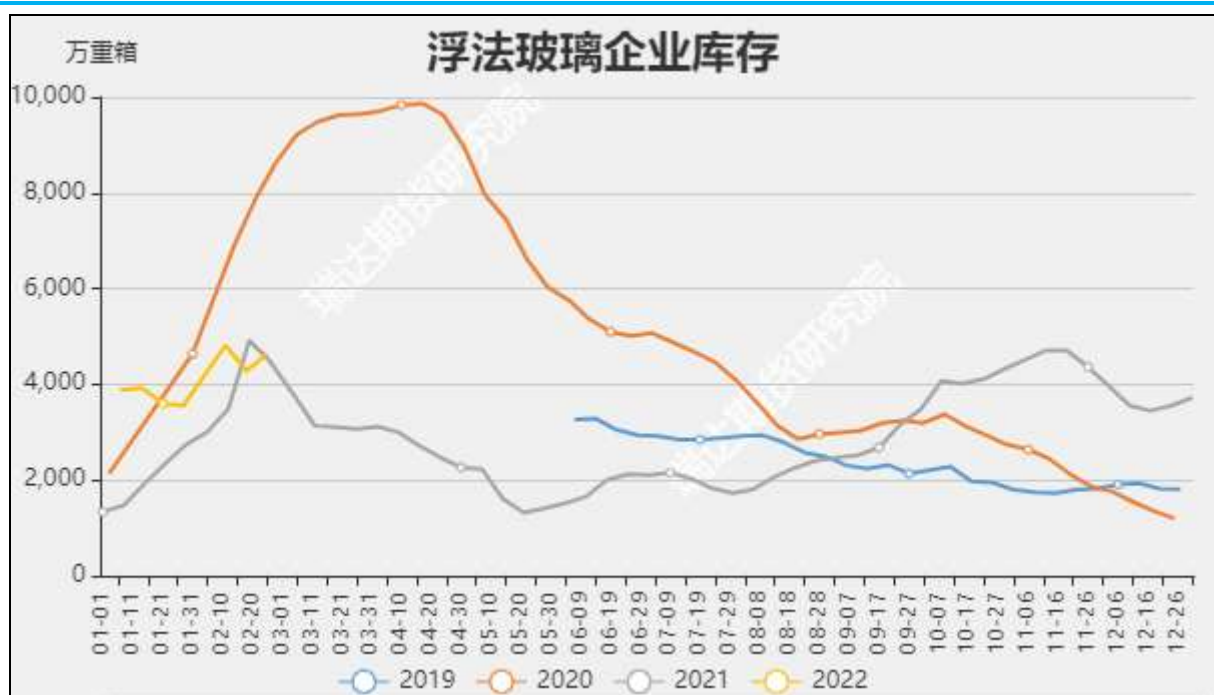
图7：纯碱基差



数据来源：WIND 瑞达期货研究院

截至2月25日，纯碱基差-284元/吨，较上周+58元/吨。

图7：玻璃库存



数据来源：WIND 瑞达期货研究院

据隆众资讯,截止2月24日当周,全国玻璃样本企业总库存4629.4万重箱,环比+8.28%,同比+3.54%(同口径下,样本企业库存环比+9.55%,同比上涨1.93%),库存天数22.57天。

瑞达期货化工林静宜

资格证号: F0309984

Z0013465

联系电话: 4008-878766

免责声明

本报告中的信息均来源于公开可获得资料,瑞达期货股份有限公司力求准确可靠,但对这些信息的准确性及完整性不做任何保证,据此投资,责任自负。本报告不构成个人投资建议,客户应考虑本报告中的任何意见或建议是否符合其特定状况。本报告版权仅为我公司所有,未经书面许可,任何机构和个人不得以任何形式翻版、复制和发布。如引用、刊发,需注明出处为瑞达期货股份有限公司研究院,且不得对本报告进行有悖原意的引用、删节和修改。