

M  
A  
R  
K  
E  
T  
  
R  
E  
S  
E  
A  
R  
C  
H  
  
R  
E  
P  
O  
R  
T

# 市场研报



瑞达期货  
RUIDA FUTURES



金尝发



瑞达期货研究院

金属组 铁合金期货周报 2021年3月26日

联系方式: Rdqhyjy



关注瑞达研究院微信公众号

Follow us on WeChat

## 硅 铁

### 一、核心要点

#### 1. 周度数据

观察角度	名称	上一周	本周	涨跌
期货	主力合约收盘价 (元/吨)	6962	6978	+16
	主力合约持仓 (手)	154233	144672	-9561
	主力合约前 20 名净持仓	-1002	+5070	-
现货	宁夏中卫硅铁 FeSi75-B 市场价 (元/吨)	7100	9850	-250
	基差 (元/吨)	138	-128	-266

#### 2. 多空因素分析

利多因素	利空因素
目前看唐山地区虽然限产加严, 但总体钢材产量较之前有所恢复。	除内蒙区域受能耗双控影响产量下滑, 其他区域开工居高。
钢厂伴随周消费量上升, 厂库社库继续双降。	4 月钢招启动, 招标价格回落, 市场信心受挫。

**周度观点策略总结：**本周硅铁市场偏弱运行。目前供应端除去内蒙区域受能耗双控影响产量下滑，其他区域开工居高。钢厂伴随周消费量上升，厂库社库继续双降。目前看唐山地区虽然限产加严，但总体钢材产量较之前有所恢复。4月钢厂招标启动，招标价格回落，市场信心受挫，主产区厂家报价小幅回调。主流钢厂预计将会在4月初才会进场，短期内硅铁市场将维持偏弱趋势。

技术上，本周 SF2105 合约冲高回落，周 MACD 红色动能柱转绿，关注均线支撑。操作建议，在 7050 元/吨附近短空，止损参考 7150 元/吨。

## 锰 硅

### 二、核心要点

#### 1. 周度数据

观察角度	名称	上一周	本周	涨跌
期货	主力合约收盘价（元/吨）	6910	6910	+0
	主力合约持仓（手）	126535	129781	+3246
	主力合约前 20 名净持仓	+43	+5568	-
现货	内蒙古硅锰 FeMn68Si18 出厂均价（元/吨）	7100	7050	-50
	基差（元/吨）	190	140	-50

#### 2. 多空因素分析

利多因素	利空因素
	近期零售厂家反馈实际成交不多，整体信心略有松动。
	由于进入 2 季度新一轮的限电周期，内蒙区域硅锰生产可能会有所缓解
	唐山针对钢厂限产减排措施频出，导致的合金需求减量充满不确定性。

**周度观点策略总结：**本周硅锰市场稳中略偏弱运行。近期零售厂家反馈实际成交不多，整体信心略有松动。本月唐山针对钢厂限产减排措施频出，导致的合金需求减量充满不确定性。由于进入 2 季度新一轮的限电周期，内蒙区域硅锰生产可能会有所缓解，但也仅仅是与 3 月对比，较之去年同期仍处于限电区间，而南方由于电费变化，可能产量上升。短期硅锰市场在无有力支撑下仍将偏弱运行。

技术上，本周 SM2105 合约宽幅震荡，周 MACD 红色动能转绿，关注均线支撑。操作建议，在 6950 元/吨附近短空，止损参考 7050 元/吨。

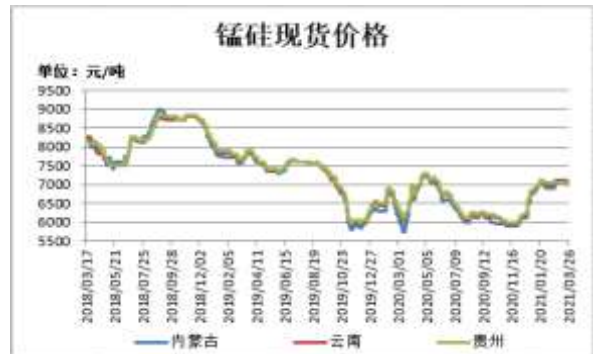
### 三、周度市场数据

图1：硅铁现货价格



截止 3 月 26 日，内蒙古鄂尔多斯硅铁 FeSi75-B 市场价报 7200 元/吨，较上周持平；宁夏中卫硅铁 FeSi75-B 市场价报 6850 元/吨，较上周跌 250 元/吨；青海西宁硅铁 FeSi75-B 市场价报 6750 元/吨，较上周跌 250 元/吨。

图2：锰硅现货价格



截止 3 月 26 日，内蒙古硅锰 FeMn68Si18 出厂均价报 7050 元/吨，较上周跌 50 元/吨；云南硅锰 FeMn68Si18 出厂均价报 7000 元/吨，较上周跌 100 元/吨；贵州硅锰 FeMn68Si18 出厂均价报 7000 元/吨，较上周跌 50 元/吨。

数据来源：瑞达研究院 WIND

图3：硅铁期价与持仓



截止 3 月 26 日，硅铁期货主力合约收盘价 6978 元/吨，较前一周涨 16 元/吨；硅铁期货主力合约持仓量 144672 手，较前一周减少 9561 手。

图4：锰硅期价与持仓



截止 3 月 26 日，锰硅期货主力合约收盘价 6910 元/吨，较前一周持平；锰硅期货主力合约持仓量 129781 手，较前一周增加 3246 手。

数据来源：瑞达研究院 WIND

图5：硅铁期货跨期价差



截止3月26日，期货SF2105与SF2109（远月-近月）价差为166元/吨，较前一周涨60元/吨。

图6：锰硅期货跨期价差



截止3月26日，期货SM2105与SM2109（远月-近月）价差为48元/吨，较前一周跌8元/吨。

数据来源：瑞达研究院 WIND

图7：硅铁基差



截止3月26日，硅铁基差为-128元/吨，较前一周跌266元/吨。

图8：锰硅基差



截止3月26日，锰硅基差为140元/吨，较前一周跌50元/吨。

数据来源：瑞达研究院 WIND

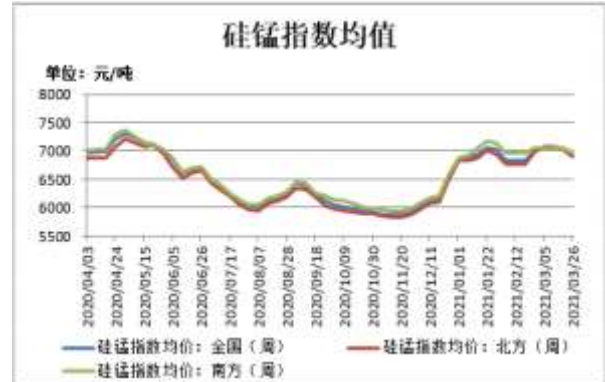


图9：锰矿港口库存



截止 3 月 19 日，锰矿港口库存 632.2 万吨，较上周减少 8.3 万吨。其中，天津港 497 万吨，较上周减少 6.2 万吨。钦州港 120.2 万吨，较上周减少 2.1 万吨。

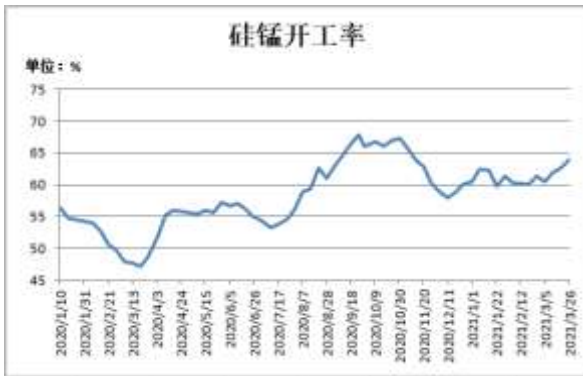
图10：Mysteel硅锰指数均值



截止 3 月 26 日，Mysteel 硅锰指数均值（承兑出厂）：全国 6927，减 113；北方 6905，减 130；南方 6964，减 84。

数据来源：瑞达研究院 WIND

图11：硅锰开工率



截止 3 月 26 日，Mysteel 统计全国 121 家独立硅锰企业样本：开工率（产能利用率）全国 63.83%，较上周上升 1.27%。

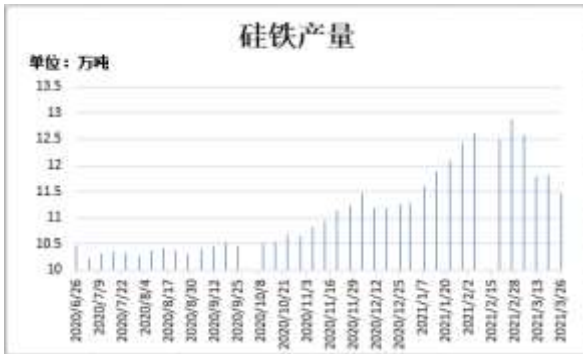
图12：硅铁开工率



截止 3 月 26 日，Mysteel 统计全国 136 家独立硅铁企业样本：开工率（产能利用率）全国 47.22%，较上周下降 1.37%。

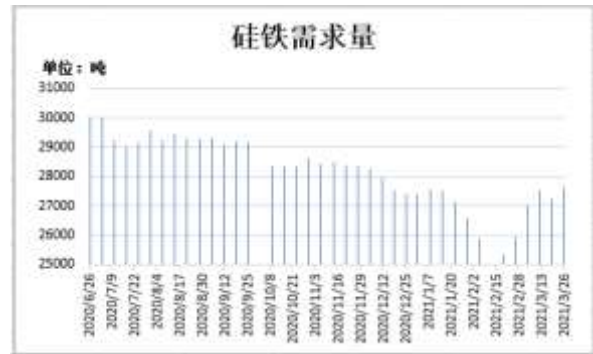
数据来源：瑞达研究院 WIND

图13: 硅铁周度产量



截止 3 月 26 日, 全国硅铁产量 11.46 万吨, 环比上周减少 0.35 万吨。

图14: 硅铁周度需求量



截止 3 月 26 日, 全国硅铁需求量 27654.1 吨, 环比上周增加 431.9 吨。

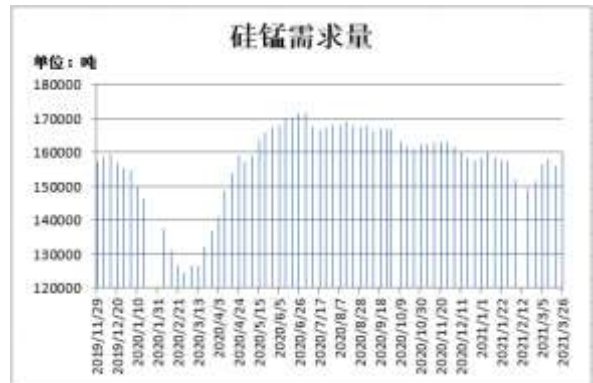
数据来源: 瑞达研究院 WIND

图15: 硅锰周度产量



截止 3 月 26 日, 全国硅锰产量 209405 吨, 环比上周增加 1295 吨。

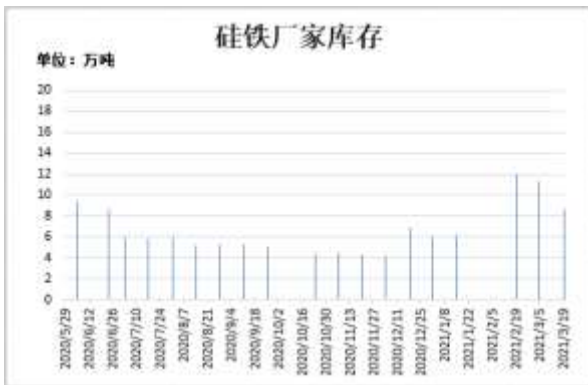
图16: 硅锰周度需求量



截止 3 月 26 日, 全国硅锰需求量 159841 吨, 环比上周增加 3579 吨。

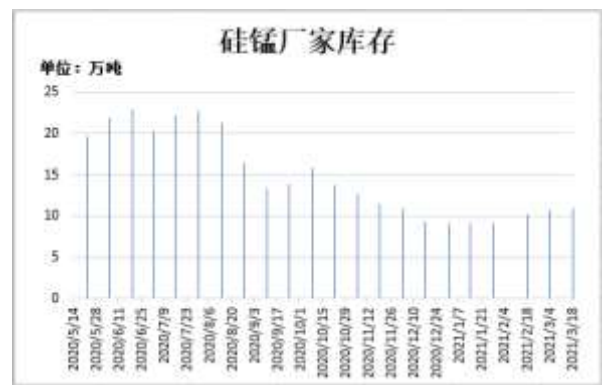
数据来源: 瑞达研究院 WIND

图17: 硅铁厂家库存



截止 3 月 19 日, Mysteel 统计全国 60 家独立硅铁企业样本 (全国产能占比 63.54%): 全国库存量 8.7 万吨, 环比减少 2.58 万吨。

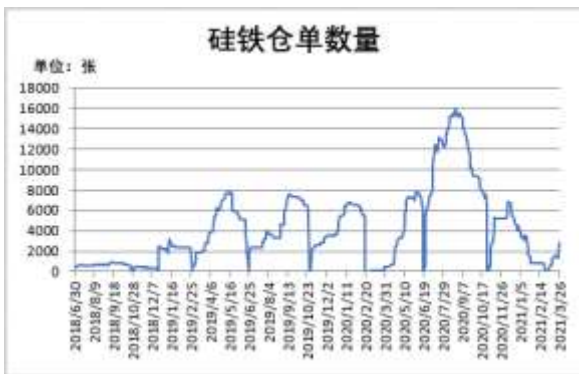
图18: 硅锰厂家库存



截止 3 月 18 日, Mysteel 统计全国 63 家独立硅锰企业样本 (全国产能占比 79.77%): 全国库存量 11.022 万吨, 环比增加 0.232 吨。

数据来源: 瑞达研究院 WIND

图19: 硅铁仓单数量



截止 3 月 26 日, 硅铁仓单 2801 张, 较上周增加 1265 张。

图20: 锰硅仓单数量



截止 3 月 26 日, 锰硅仓单 9614 张, 较上周增加 740 张。

数据来源: 瑞达研究院 WIND



## 免责声明

本报告中的信息均来源于公开可获得资料，瑞达期货股份有限公司力求准确可靠，但对这些信息的准确性及完整性不做任何保证，据此投资，责任自负。本报告不构成个人投资建议，客户应考虑本报告中的任何意见或建议是否符合其特定状况。本报告版权仅为我公司所有，未经书面许可，任何机构和个人不得以任何形式翻版、复制和发布。如引用、刊发，需注明出处为瑞达期货股份有限公司研究院，且不得对本报告进行有悖原意的引用、删节和修改。