

M
A
R
K
E
T

R
E
S
E
A
R
C
H

R
E
P
O
R
T

市场研报





瑞达期货研究院

化工组 LPG期货周报 2021年6月25日

联系方式：研究院微信号或者小组微信号



关注瑞达研究院微信公众号

Follow us on WeChat

液化石油气 (LPG)

一、核心要点

1、周度数据

观察角度	名称	上一周	本周	涨跌
期货	收盘 (元/吨)	4486	4856	+370
	持仓 (手)	64678	79039	+14361
	前 20 名净持仓	-3833	-2844	净空减少 989
现货	广州国产气报价 (元/吨)	4250	4200	-50
	基差	-236	-656	-420
	广州进口气报价 (元/吨)	4280	4260	-20
	国产与进口价差	-30	-60	-30

2、多空因素分析

利多因素	利空因素
沙特阿美 6 月 CP 出台，丙烷报 530 美元/吨，较上月上涨 35 美元/吨；丁烷报 525 美元/吨，较上月上涨 50 美元/吨；丙烷折合到岸成本在 3996 元/吨左右，丁烷 3996 元/吨左右。	南方地区气温升高，下游燃烧需求放缓。
丙烷 CFR 华南价格报 661 美元/吨，丁烷 CFR 华南价格报 676 美元/吨，较上周上涨 29 美元/吨。	华东码头 LPG 库存约 52.41 万吨，库存率为 65.39%，环比增加 1.8 个百分点。
华南地区码头到船计划减少。	

周度观点策略总结：

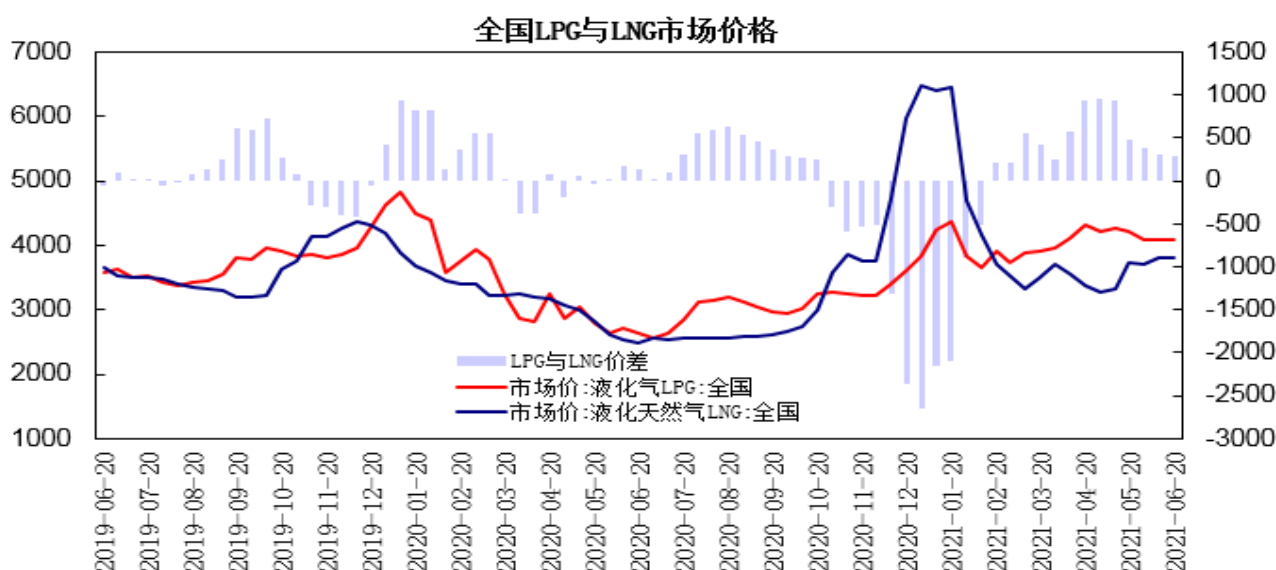
华东液化气市场稳中上涨，江苏、上海地区价格上涨，福建地区价格出现回落，下游买盘入市积极性不高。华南市场价格小幅下跌，主营炼厂及码头小幅让利排库，购销氛围表现一般，港口价格跌至成本线；6 月份沙特 CP 上调，外盘丙烷丁烷价格大幅上涨，进口成本上升带动期价走高，2108 合约期货升水较上周呈现扩大；前二十名持仓方面，PG2108 合约继续增仓，多单增幅大于空单，净空单出现回落，短期 LPG 市场呈现强势震荡走势。

技术上，PG2108 合约期价连续刷新高点，期价趋于测试 5000 区域压力，下方考验 10 日均线支撑，短期液化气期价呈现震荡冲高走势，建议 4600-5000 区间交易。

二、周度市场数据

1、全国价格

图1：全国LPG与LNG市场价格



数据来源：瑞达研究院 国家统计局

据国家统计局数据，截至6月中旬，全国液化气LPG市场价为496.1元/吨，环比上涨2.7元/吨；全国液化天然气LNG市场价为3809.9元/吨，环比上涨12.2元/吨；LPG与LNG市场价的价差为286.2元/吨。

2、液化气出厂价格

图2：广东液化气出厂价

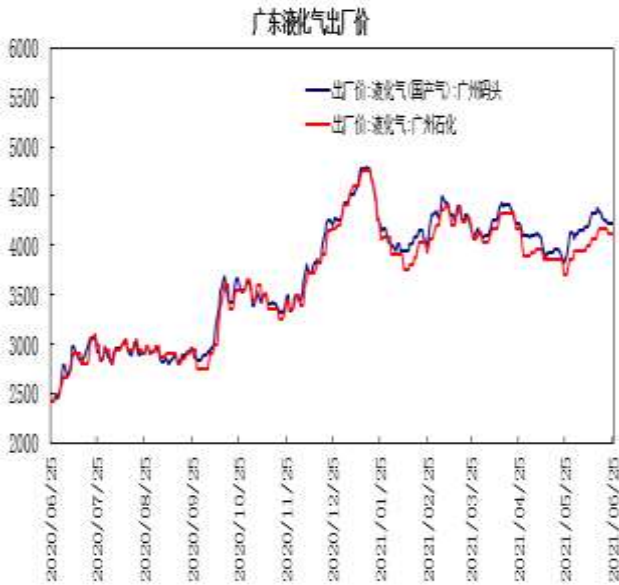


图3：华东地区液化气出厂价

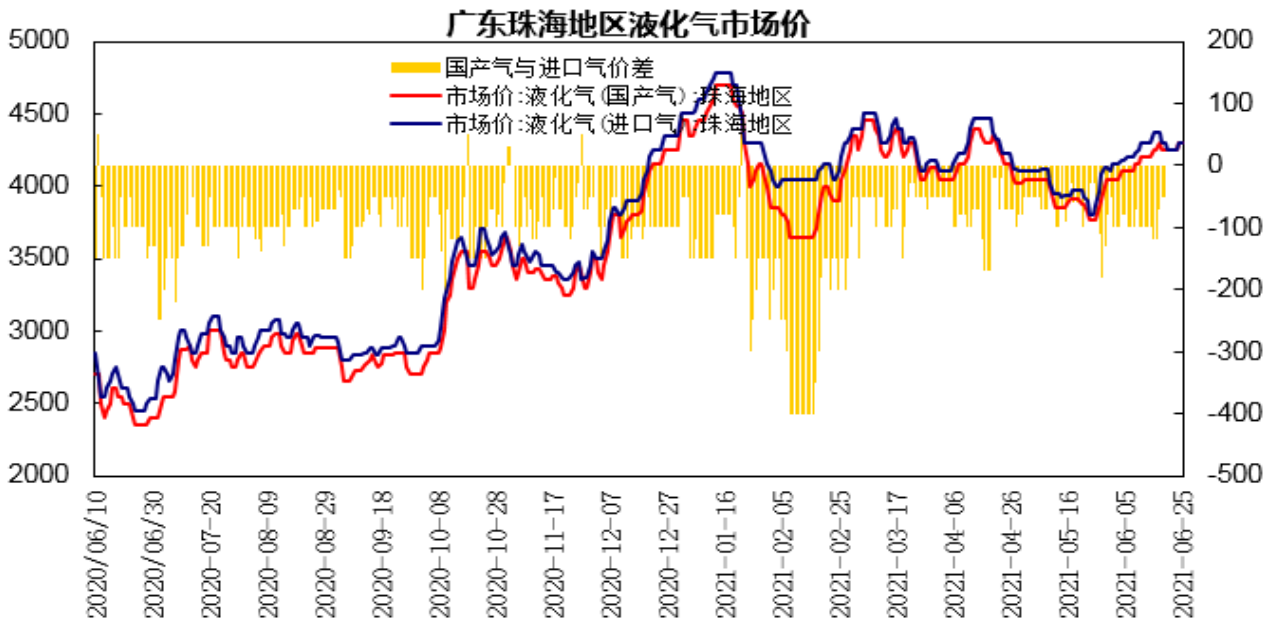


数据来源：瑞达研究院 WIND

广州码头液化气（国产气）出厂价报4220元/吨，较上周下跌70元/吨，广州石化液化气出厂价报4118元/吨，较上周下跌50元/吨；华东地区主流炼厂液化气出厂价报4050至4200元/吨。

3、液化气进口气价格

图4：广东珠海地区液化气价格

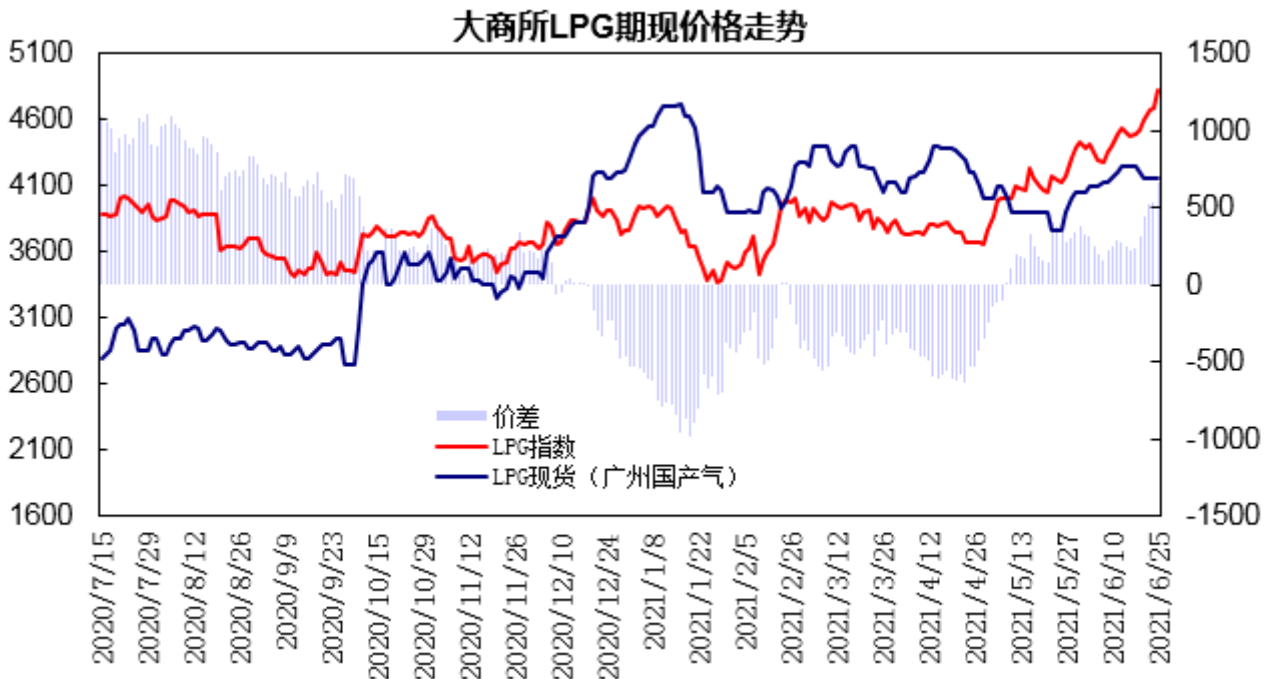


数据来源：瑞达研究院 WIND

广东珠海地区液化气（国产气）市场价报4300元/吨，珠海地区液化气（进口气）市场价报4370元/吨；国产气与进口气价差为-70元/吨。

4、LPG期现走势

图5：大商所LPG指数与现货走势



数据来源：瑞达研究院 大连商品交易所

大商所LPG指数与广州液化气（国产气）现货价差处于300至680元/吨区间，华南LPG现货价格小幅回落，

LPG期货大幅冲高，期货升水出现扩大。

5、大商所LPG期货跨期价差

图6：PG2108-2109合约价差

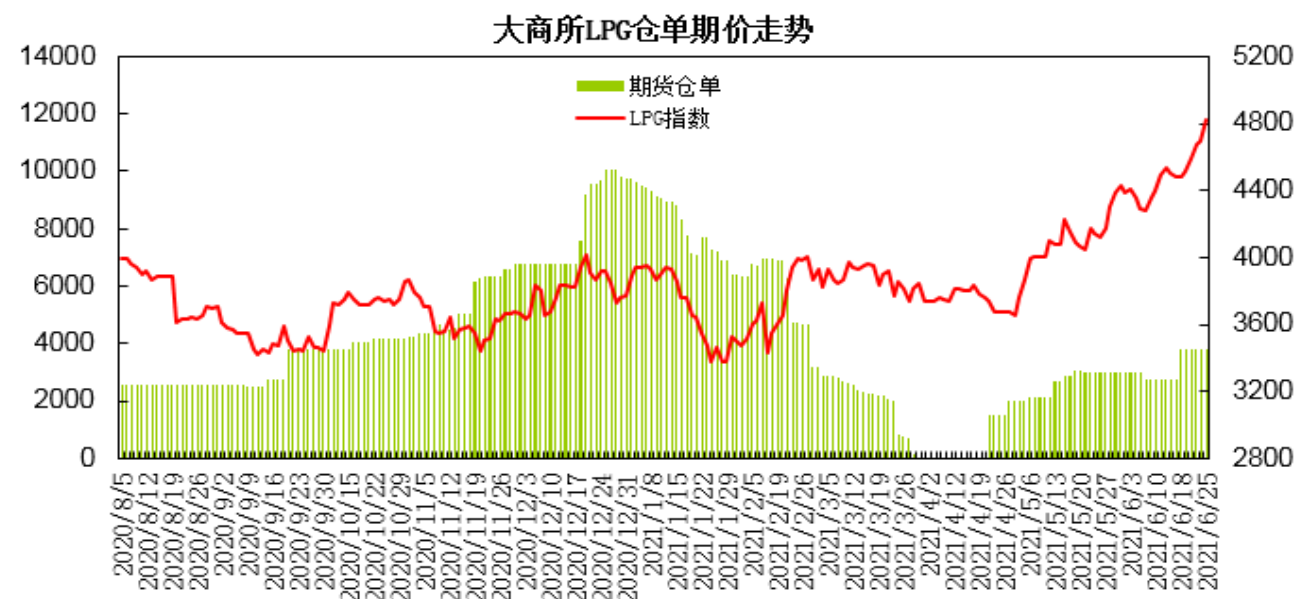


数据来源：瑞达研究院 WIND

PG2108合约与2109合约价差处于-5至41元/吨区间，2108合约升水小幅走阔。

6、大商所仓单

图7：LPG仓单期价走势

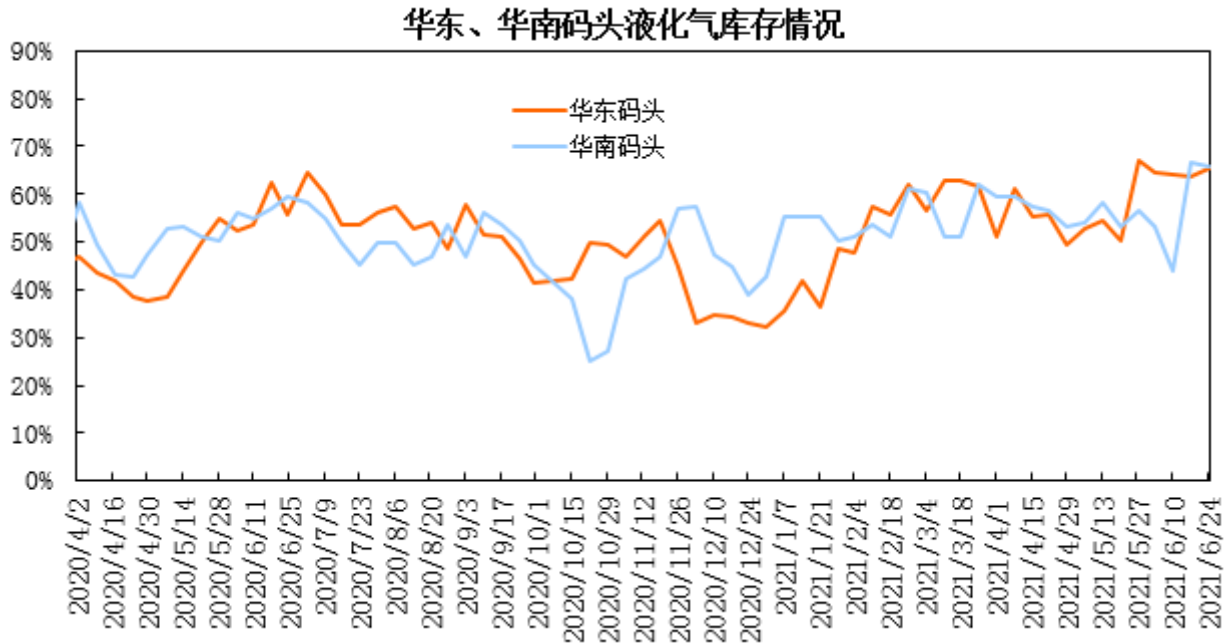


数据来源：瑞达研究院 大连商品交易所

大连商品交易所LPG期货注册仓单为3075手，较上周增加1075手。

7、码头库存情况

图8：华东、华南液化气库存



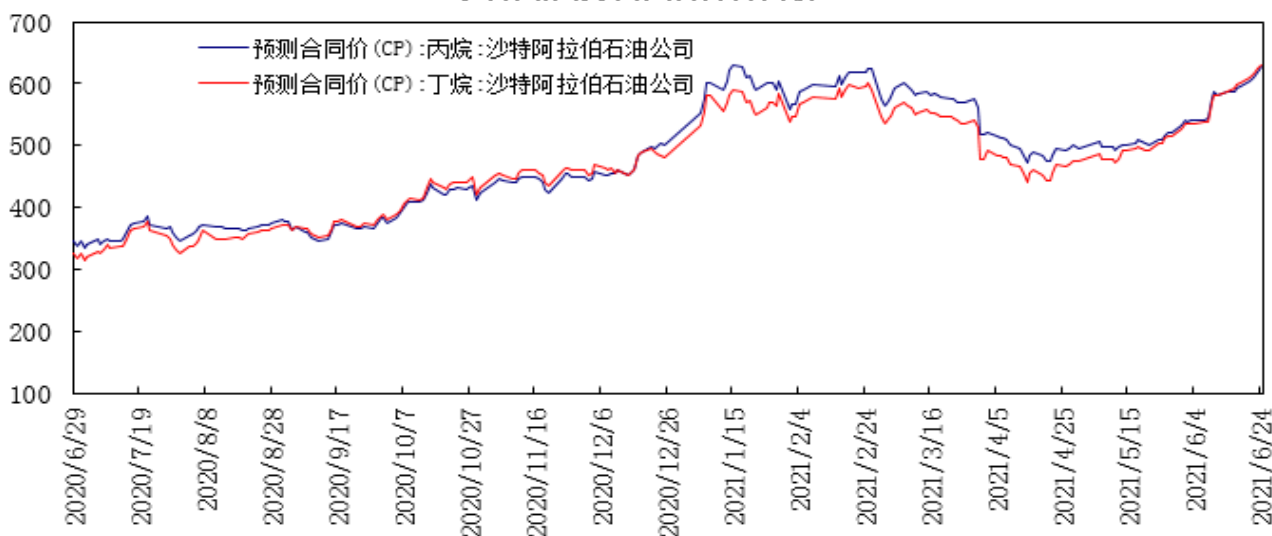
数据来源：瑞达研究院 隆众资讯

据隆众对华东、华南地区具有代表性活跃度高的码头企业样本统计数据显示，华东码头LPG库存约52.41万吨，库存率为65.39%，环比增加1.8个百分点；华南码头库存约44.32万吨，库存率为65.94%，环比下降0.64个百分点。截至6月24日当周进口到货量船期共计48.4万吨左右，华东到货量增加，港口库存增加；华南库存小幅回落。

8、沙特丙烷及丁烷预测合同价

图9：沙特丙烷及丁烷预测合同价

沙特丙烷及丁烷预测合同价



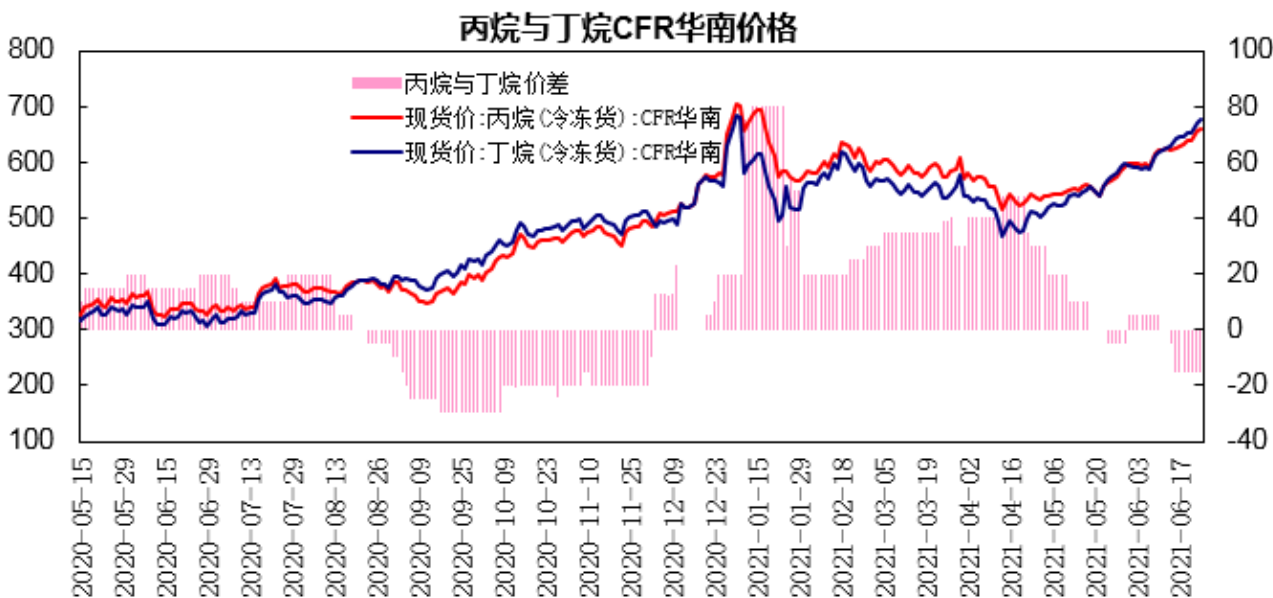
数据来源：瑞达研究院 WIND

沙特阿美 6 月 CP 出台，丙烷报 525 美元/吨，较上月上涨 30 美元/吨；丁烷报 520 美元/吨，较上月上涨 45 美元/吨；丙烷折合到岸成本在 3961 元/吨左右，丁烷 3961 元/吨左右。

6月24日，7月份的CP预期，丙烷报626美元/吨，丁烷报631美元/吨。

9、丙烷及丁烷外盘报价

图11：丙烷与丁烷CFR华南价格



数据来源：瑞达研究院 隆众资讯

丙烷CFR华南价格报661美元/吨，较上周上涨29美元/吨；丁烷CFR华南价格报676美元/吨，较上周上涨29美元/吨；丙烷与丁烷价格价差为-15元/吨。

瑞达期货化工林静宜

资格证号：F0309984

Z0013465

联系电话：4008-878766

免责声明

本报告中的信息均来源于公开可获得资料，瑞达期货股份有限公司力求准确可靠，但对这些信息的准确性及完整性不做任何保证，据此投资，责任自负。本报告不构成个人投资建议，客户应考虑本报告中的任何意见或建议是否符合其特定状况。本报告版权仅为我公司所有，未经书面许可，任何机构和个人不得以任何形式翻版、复制和发布。如引用、刊发，需注明出处为瑞达期货股份有限公司研究院，且不得对本报告进行有悖原意的引用、删节和修改。