

M
A
R
K
E
T

R
E
S
E
A
R
C
H

R
E
P
O
R
T

市场研报





瑞达期货研究院

农产品组 苹果期货周报 2020年1月13日

联系方式：研究院微信号



金融投资专业理财
JINRONGTOUZI ZHUANYELICAI

邮箱: rdyj@rdqh.com

关注瑞达研究院微信公众号

Follow us on WeChat

苹果

一、核心要点

1、周度数据

观察角度	名称	上一周	本周	涨跌
期货	收盘（元/吨）	7589	7447	-142
	持仓（万手）	8.9	9.5	+0.6
	前20名净空持仓	8366	7412	-954
现货	苹果（元/吨）	7700	7500	-200

2、多空因素分析

利多因素	利空因素
截至目前苹果仓单仍为0，关注新季仓单注册情况	全国苹果冷库库容比仍相对饱和，且冷库出库交易不畅。
新季优果率或偏低的预期。	秋冬季鲜果上量中，特别是橘类等价格相对低廉。
	新季苹果及其他主要替代水果均有增产的大概率。

周度观点策略总结：上周苹果期货 2005 合约周度跌幅 1.87%，主要因为产区雨雪天气，导致运输受阻，加之需求销售不佳等影响。现货市场行情持续低迷，并且多地苹果销售价格已经出现下滑。市场苹果成交仍相对缓慢，果农货源出售较为困难，节前备货并未带动市场走货。秋冬季水果供应偏大，每年 12 月份开始，柑橘就会成为苹果的主要竞争对象，市场柑橘类的货源供应量以及价格，对苹果需求替代作用加强。总体上，节前备货已接近尾声，客商收购相对谨慎，且果农让价心理加强，预计后市行情偏弱运行为主。操作上，建议苹果 2005 合约偏空思路对待。

二、周度市场数据

1、本周富士主产区价格持稳

图1：富士苹果主产区苹果现货价格走势



数据来源：WIND

图2：山西长治地区苹果现货季节性分析



2、苹果现货基差持稳为主

图3：苹果现货基差与期货走势



数据来源：WIND

图4：山西长治苹果基差季节性走势

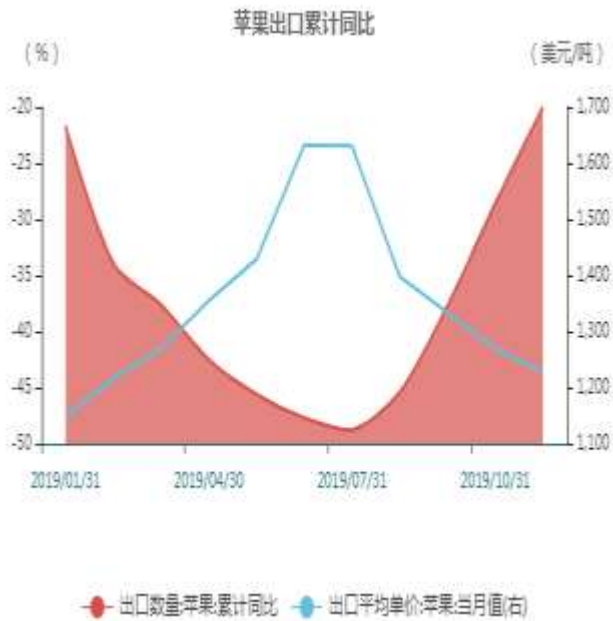


3、苹果及苹果汁出口累计同比下滑约40%

图5：苹果月度出口情况



图6：苹果出口累计走势

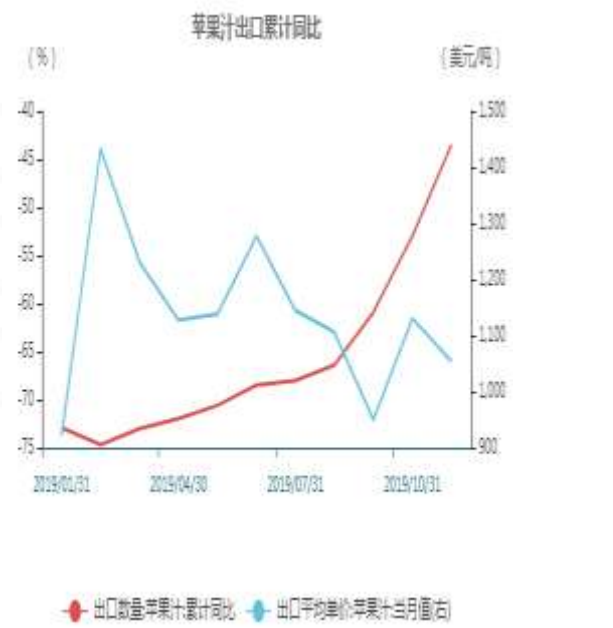


数据来源： WIND

图7：苹果汁出口情况



图8：苹果汁出口累计情况



数据来源： WIND

5、郑商所苹果资金持仓量波动加剧

图9：郑商所苹果期货指数持仓额变化



数据来源：WIND

图10：郑商所苹果期货主力合约资金情况

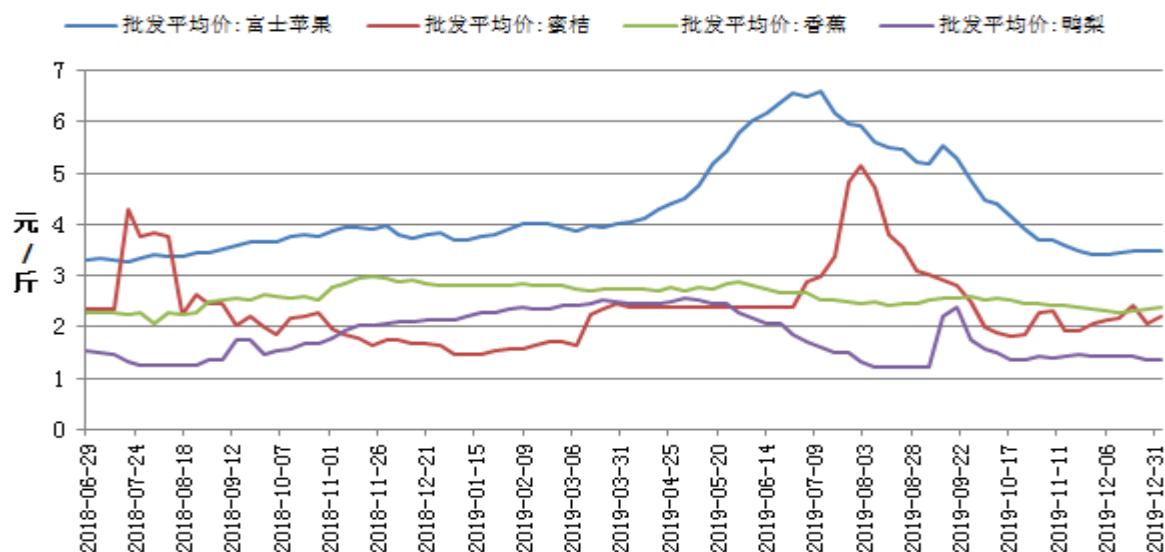


数据来源：WIND

6、替代品水果价格平稳运行

图11：苹果与其他替代品价格走势情况

苹果与其他替代品价格走势



数据来源：瑞达研究院 WIND

免责声明

本报告中的信息均来源于公开可获得资料，瑞达期货股份有限公司力求准确可靠，但对这些信息的准确性及完整性不做任何保证，据此投资，责任自负。本报告不构成个人投资建议，客户应考虑本报告中的任何意见或建议是否符合其特定状况。本报告版权仅为我公司所有，未经书面许可，任何机构和个人不得以任何形式翻版、复制和发布。如引用、刊发，需注明出处为瑞达期货股份有限公司研究院，且不得对本报告进行有悖原意的引用、删节和修改。

