

M
A
R
K
E
T

R
E
S
E
A
R
C
H

R
E
P
O
R
T

市场研报



瑞达期货
RUIDA FUTURES



金尝发



瑞达期货研究院

化工组 PP期货周报

联系方式：研究院微信号或者小组微信号



关注瑞达研究院微信公众号

Follow us on WeChat

苯乙烯

一、核心要点

1、周度数据

观察角度	名称	上一周	本周	涨跌
期货 EB2110	收盘（元/吨）	8004	8079	75
	持仓（手）	104018	78204	-25814
	前 20 名净持仓	6210	10232	4022
现货	华东市场	7930	8050	120
	基差（元/桶）	-74	-29	45

2、多空因素分析

利多因素	利空因素
社会库存低位	国内煤炭走弱
电价改革	需求不足

周度观点策略总结:

本周热点:

1、伊朗核问题谈判再度陷入僵局。2、市场对 Omicron 变异株的忧虑情绪明显减弱。3、镇海区公共卫生事件严重。4、央行降准。

基本面：本周亚洲苯乙烯价格有所上升。CFR 中国收 1090 美元/吨，涨幅 3.56%。国内苯乙烯价格震荡上涨，但整体涨幅有限。华东市场报 8005 元，涨 1.01%；华南市场报 8300 元，涨幅 3.11%；华北市场报 8275 元，涨 3.12%。国内苯乙烯工厂平均开工 75.93%，较上周降 0.39%。产量 23.38 万吨。周内华南某企业一期重启，中化泉州停车检修。本周苯乙烯下游三大行业需求总体上有所增加。其中 ABS 行业开工 96.82%，较上周涨 3.42%，国内 ABS 成品库存量 18.15 万吨，环比上周增 0.55 万吨，增幅 3.12%，PS 行业开工率 84.49%，环比增加 2.41%，同比增加 18.64%。国内 PS 成品库存小幅增长，当前库存量 6.08 万吨，环比减少 0.49%，同比增加 9.16%。EPS 周度行业开工约 54.19%，环比提升 10.93%。国内 EPS 样本企业库存约 1.75 万吨，环比减少 0.16 万吨，减幅 8.38%。可以看到，ABS、PS 企业开工率与库存同步增加，显示需求平稳，而 EPS 开工率上升，但库存下降，显示需求明显回升。截至 12 月 6 日，华东苯乙烯总库存量 8.16 万吨，环比增 0.33 万吨；商品量库存在 6.06 万吨，环比增 0.05 万吨。（商品量库存抛去待发船及下游工厂量）。

技术上，本周 EB2201 合约探低走高，成交量略有增加，持仓量则明显减少。形态上看，短期均线震荡走低对价格形成压制，但期价在 7500 元获得支撑，震荡反弹并重加新回到 60 周均线上方，显示下方仍有一定的支撑。技术指标 DIFF 与 DEA 震荡向下，MACD 绿柱增长。KDJ 指标继续震荡向下，但跌势趋缓，显示空方的力量有所减弱。操作上，建议投资者手中空单可以逢低止盈，落袋为安。

二、周度市场数据

1、本周聚丙烯价格稳中有涨

图1：聚苯乙烯期现走势



对比解读：本周2021-12-09,基差:142.0,较上周2021-12-03,基差:96.0,增加46.0,增幅47.9167%。本月2021-12-09,基差:142.0,较上月2021-11-30,基差:251.0,减少109.0,减幅43.4263%。

数据来源：Wind

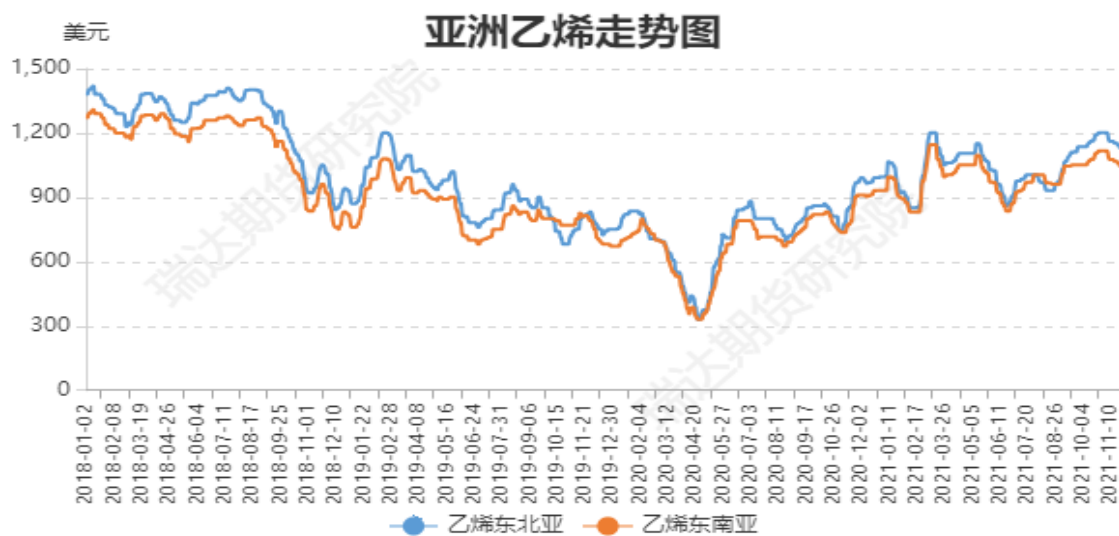
图2：原油走势



对比解读：本周2021-12-09,IPE轻质原油:70.48,较上周2021-12-03,IPE轻质原油:66.16,增加4.32,增幅6.5296%。本周2021-12-09,NYMEX轻质原油:70.61,较上周2021-12-03,NYMEX轻质原油:66.22,增加4.39,增幅6.6294%。当前2021-12-09,NYMEX轻质原油:70.61,较去年同期2020-12-09,NYMEX轻质原油:45.71,增加24.9,增幅54.4739%。

来源：Wind

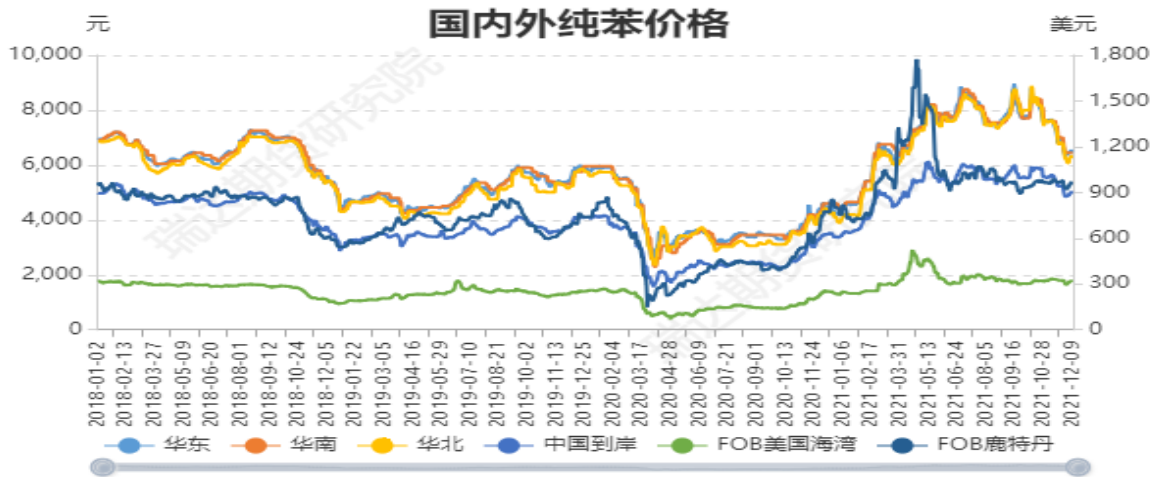
图3：亚洲乙烯价格



对比解读：本周2021-12-09,乙烯东北亚:1061.0,较上周2021-12-03,乙烯东北亚:1091.0,减少30.0,减幅2.7498%。本周2021-12-09,乙烯东南亚:1046.0,较上周2021-12-03,乙烯东南亚:1046.0,增加0.0,增幅0.0%。当前2021-12-09,乙烯东南亚:1046.0,较去年同期2020-12-09,乙烯东南亚:901.0,增加145.0,增幅16.0932%。

来源：Wind

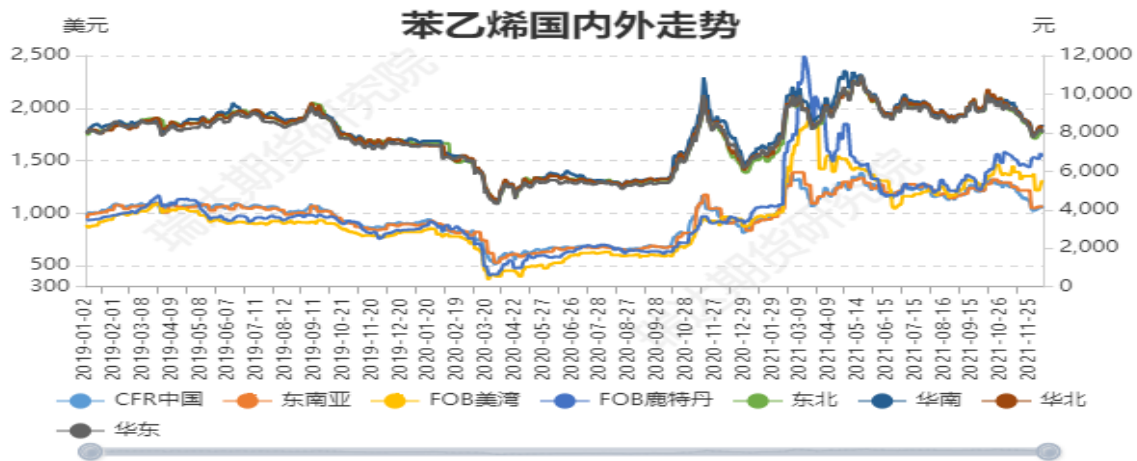
图4：国内外纯苯价格



对比解读：本周2021-12-09,华东:6475.0,较上周2021-12-03,华东:6475.0,增加0.0,增幅0.0%。本周2021-12-09,华南:6450.0,较上周2021-12-03,华南:6450.0,增加0.0,增幅0.0%。本周2021-12-09,华北:6325.0,较上周2021-12-03,华北:6075.0,增加250.0,增幅4.1152%。本周2021-12-09,中国到岸:895.0,较上周2021-12-03,中国到岸:885.0,增加10.0,增幅1.1299%。本周2021-12-09,FOB美国海湾:320.0,较上周2021-12-03,FOB美国海湾:308.0,增加12.0,增幅3.8961%。本周2021-12-09,FOB鹿特丹:968.0,较上周2021-12-03,FOB鹿特丹:945.0,增加23.0,增幅2.4339%。

数据来源：Wind

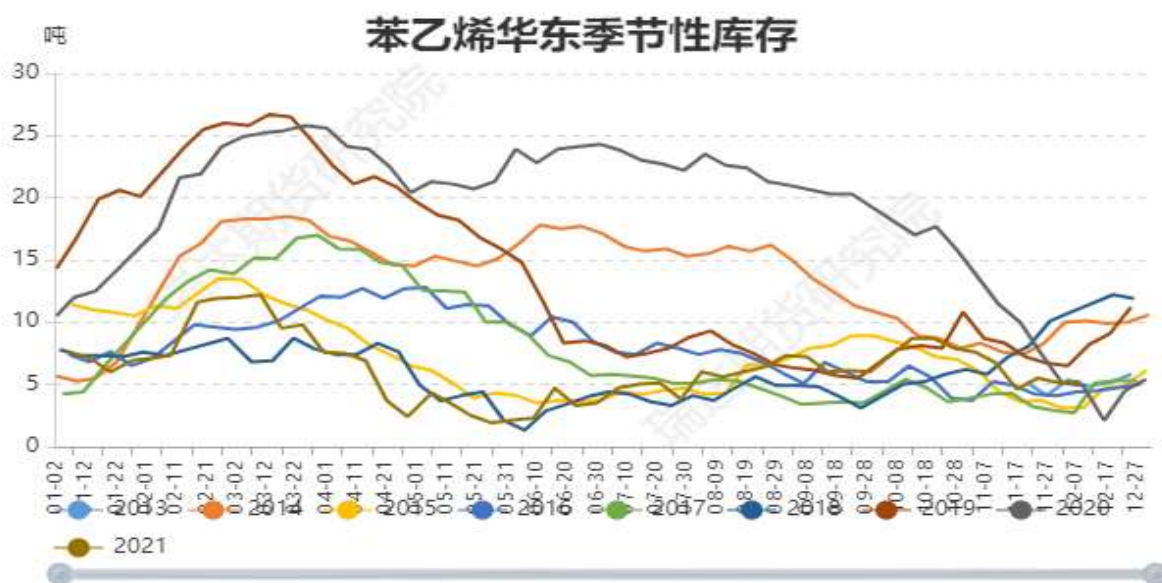
图6：国内外苯乙烯价格



对比解读：本周2021-12-09,CFR中国:1047.0,较上周2021-12-03,CFR中国:1054.0,减少7.0,减幅0.6641%。本周2021-12-09,东南亚:1064.0,较上周2021-12-03,东南亚:1064.0,增加0.0,增幅0.0%。本周2021-12-09,FOB美湾:1312.52,较上周2021-12-03,FOB美湾:1216.82,增加95.7,增幅7.8648%。本周2021-12-09,FOB鹿特丹:1546.0,较上周2021-12-03,FOB鹿特丹:1516.0,增加30.0,增幅1.9789%。本周2021-12-09,东北:8025.0,较上周2021-12-03,东北:7800.0,增加225.0,增幅2.8846%。本周2021-12-09,华北:8275.0,较上周2021-12-03,华北:8175.0,增加100.0,增幅1.2232%。本周2021-12-09,华南:8300.0,较上周2021-12-03,华南:8200.0,增加100.0,增幅1.2195%。本周2021-12-09,华东:8005.0,较上周2021-12-03,华东:8100.0,减少95.0,减幅1.1728%。

来源：Wind

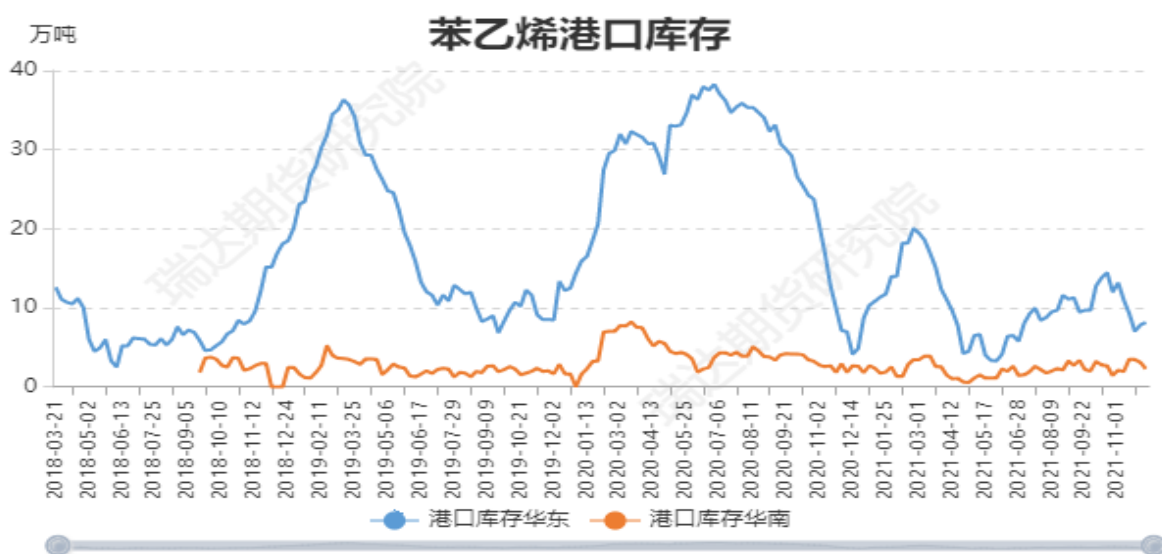
图7：苯乙烯华东社会库存



对比解读： 本周2021-12-08,华东库存:5.2,较上周2021-12-01,华东库存:5.1,增加0.1,增幅1.9608%。当前2021-12-08,华东库存:5.2,较去年同期2020-12-09,华东库存:4.9,增加0.3,增幅6.1224%。

数据来源：Wind

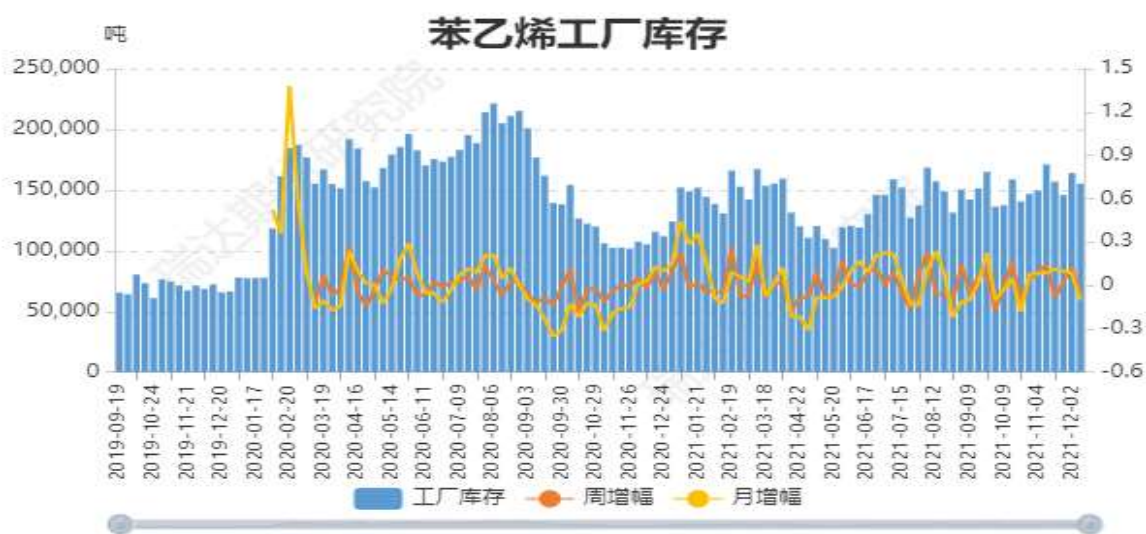
图8：苯乙烯主要港口库存



对比解读： 本周2021-12-06,港口库存华东:8.16,较上周2021-11-29,港口库存华东:7.83,增加0.33,增幅4.2146%。本周2021-12-06,港口库存华南:2.29,较上周2021-11-29,港口库存华南:3.12,减少0.83,减幅26.6026%。

数据来源：Wind

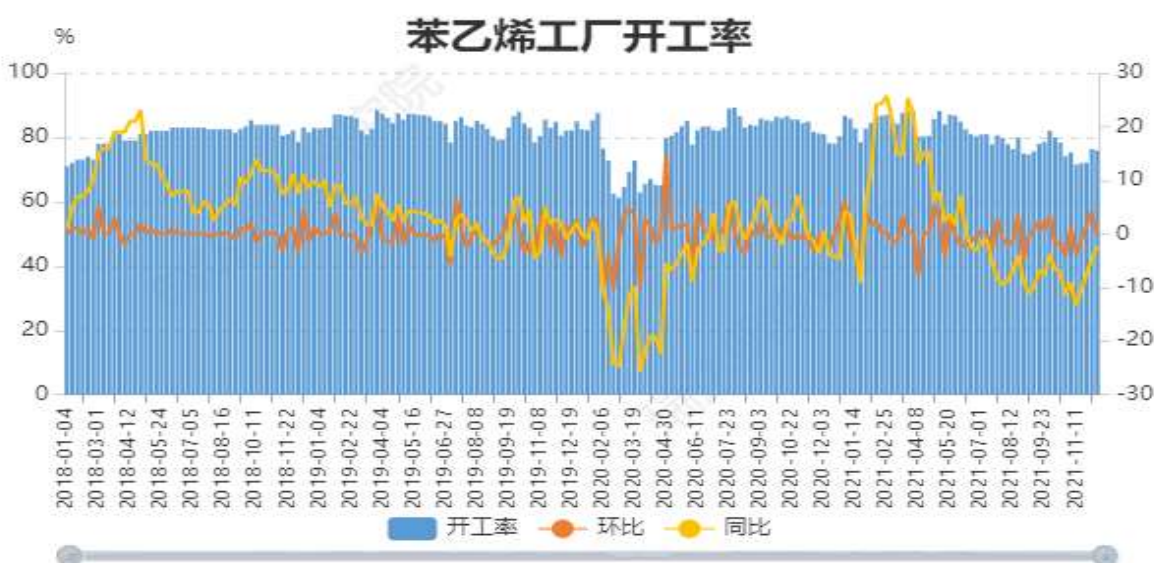
图9：苯乙烯工厂库存



对比解读：本周2021-12-09,工厂库存:155161.0,较上周2021-12-02,工厂库存:164061.0,减少8900.0,减幅5.4248%。本月2021-12-09,工厂库存:155161.0,较上月2021-11-25,工厂库存:145831.0,增加9330.0,增幅6.3978%。当前2021-12-09,工厂库存:155161.0,较去年同期2020-12-10,工厂库存:105218.0,增加49943.0,增幅47.4662%。

数据来源：Wind

图10：国内苯乙烯开工率



对比解读：本周2021-12-09,开工率:75.9,较上周2021-12-02,开工率:76.32,减少0.42,减幅0.5503%。本月2021-12-09,开工率:75.9,较上月2021-11-25,开工率:72.1,增加3.8,增幅5.2705%。当前2021-12-09,开工率:75.9,较去年同期2020-12-10,开工率:78.2,减少2.3,减幅2.9412%。

数据来源：Wind

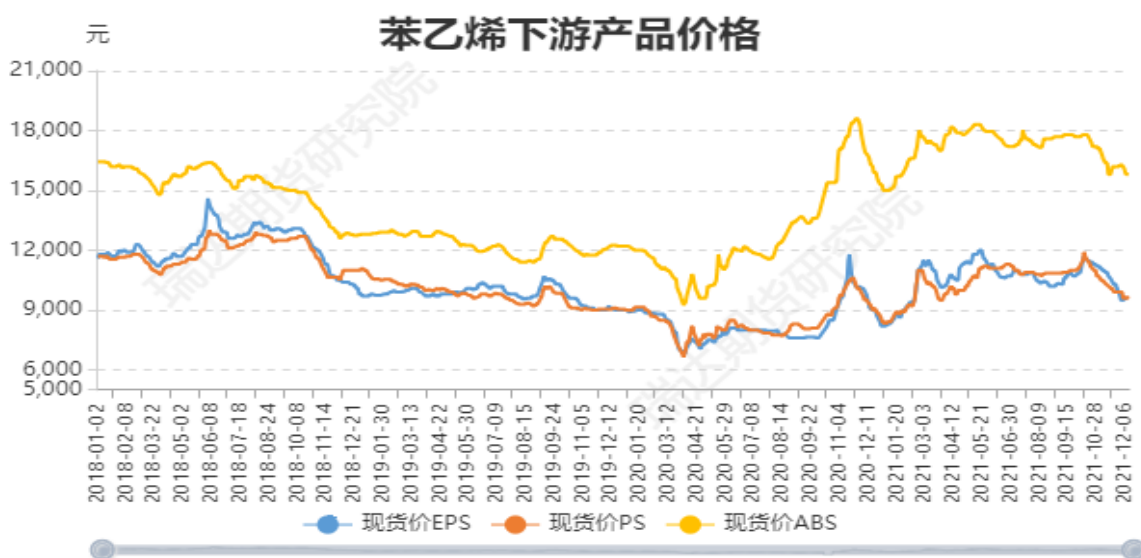
图 11：苯乙烯生产成本利润



对比解读：本周2021-12-09,苯乙烯加工利润:61.6039,较上周2021-12-03,苯乙烯加工利润:127.1511,减少65.55,减幅51.5528%。本月2021-12-09,苯乙烯加工利润:61.6039,较上月2021-11-30,苯乙烯加工利润:-198.5599,增加260.16,增幅-131.0234%。

数据来源：Wind

图13：苯乙烯下游产品价格



对比解读：本周2021-12-09,现货价EPS:9600.0,较上周2021-12-03,现货价EPS:9500.0,增加100.0,增幅1.0526%。本周2021-12-09,现货价PS:9700.0,较上周2021-12-03,现货价PS:9600.0,增加100.0,增幅1.0417%。本周2021-12-09,现货价ABS:15800.0,较上周2021-12-03,现货价ABS:16100.0,减少300.0,减幅1.8634%。

数据来源：Wind

免责声明

本报告中的信息均来源于公开可获得资料，瑞达期货股份有限公司力求准确可靠，但对这些信息的准确性及完整性不做任何保证，据此投资，责任自负。本报告不构成个人投资建议，客户应考虑本报告中的任何意见或建议是否符合其特定状况。本报告版权仅为我公司所有，未经书面许可，任何机构和个人不得以任何形式翻版、复制和发布。如引用、刊发，需注明出处为瑞达期货股份有限公司研究院，且不得对本报告进行有悖原意的引用、删节和修改。

