

「2022.9.9」

锰硅市场周报

9月钢招陆续入场 厂家整体谨慎观望

作者：陈一兰

期货投资咨询证号：Z0012698

联系电话：0595-86778969


关注我们获
取更多资讯



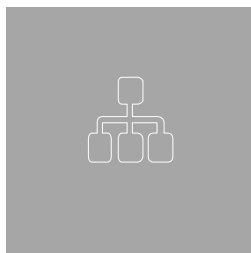
业务咨询
添加客服



目录



1、周度要点小结



2、期现市场



3、产业链情况

- ◆ 本周锰硅市场稳中偏弱运行。成本方面，港口锰矿持续弱势，仍有下跌空间；内蒙二级冶金焦下调100元/吨，锰硅成本整体下移。9月钢招陆续入场，河钢9月招标锰硅19900吨，环比8月增加200吨，需求微增，但钢招询价一般，市场信心不佳。厂家低价走货意愿不高，多维持低负荷运行，北方有小幅复产，整体持观望心态，等待旺季预期验证。宏观方面，稳经济一揽子政策吹风提振盘面情绪，临近中秋，终端释放补库需求，黑色整体上行。
- ◆ 技术上，SM2301合约震荡上行，周中震荡运行，到周五有一波强势拉涨，日BOLL指标显示K线上穿中轨，MACD指标显示DIFF上穿DEA。操作上，建议以震荡思路对待，注意节后回撤风险。

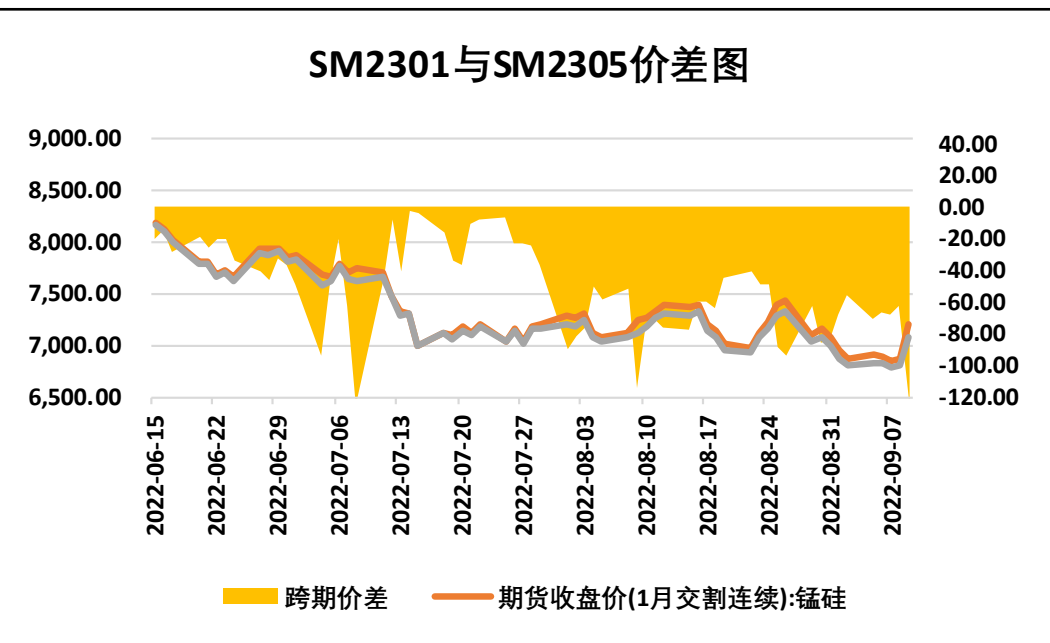
本周锰硅期价上涨、跨期价差下跌

图1、锰硅主力合约价格走势



来源：文华财经 瑞达期货研究院

图2、锰硅跨期价差走势图

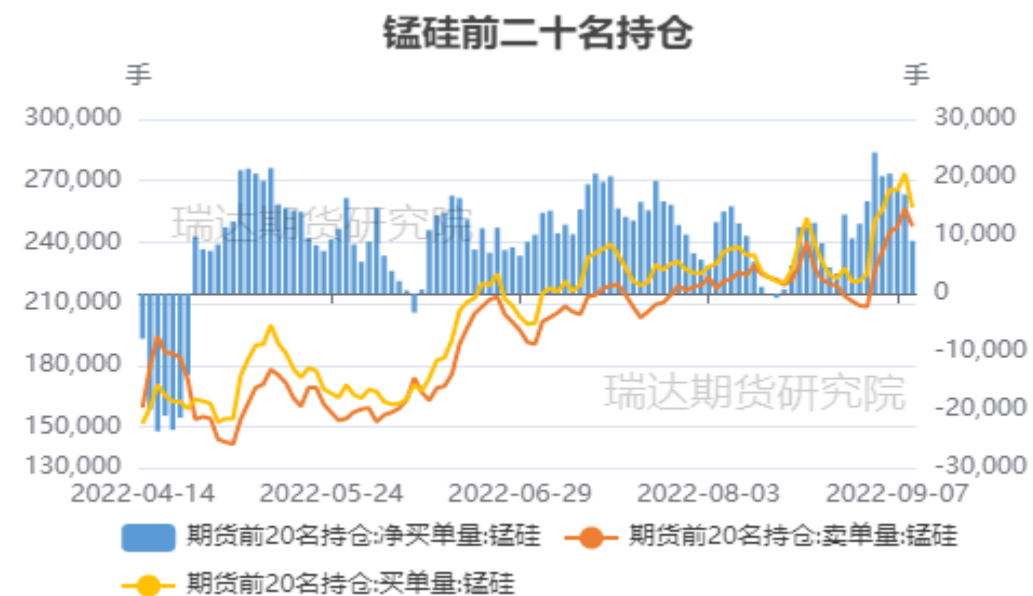


来源：wind 瑞达期货研究院

- 截至9月9日，锰硅期货主力合约收盘价7214元/吨，较前一周涨344元/吨。
- 截至9月9日，期货SM2301与SM2305（远月-近月）价差为-126元/吨，较前一周跌70元/吨。

本周锰硅净多持仓减少、仓单下跌

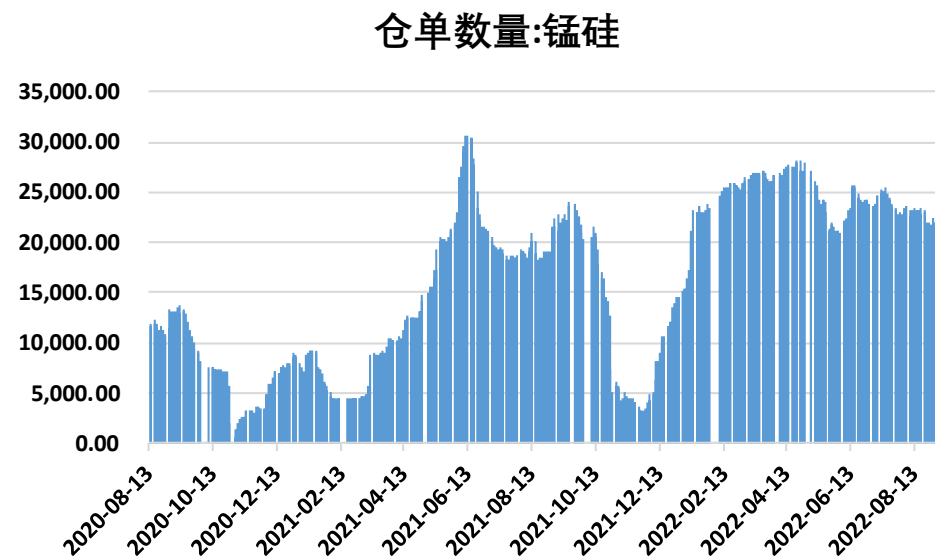
图3、锰硅前二十名持仓



来源：郑商所 瑞达期货研究院

- 本周锰硅前20名持仓中，多单增幅小于空单增幅，净多持仓减少。
- 本周锰硅的仓单21406手，较前一周跌415手。

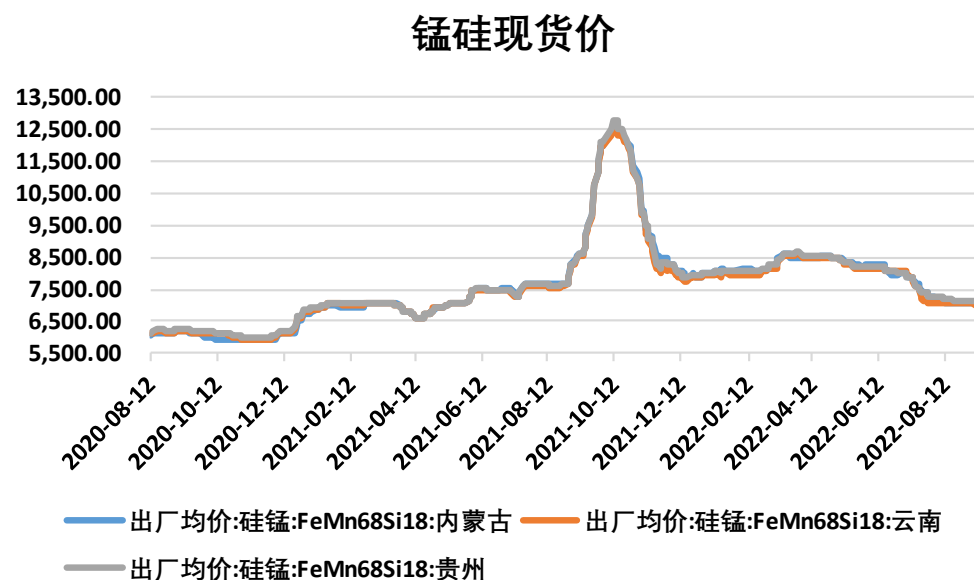
图4、锰硅仓单走势



来源：wind 瑞达期货研究院

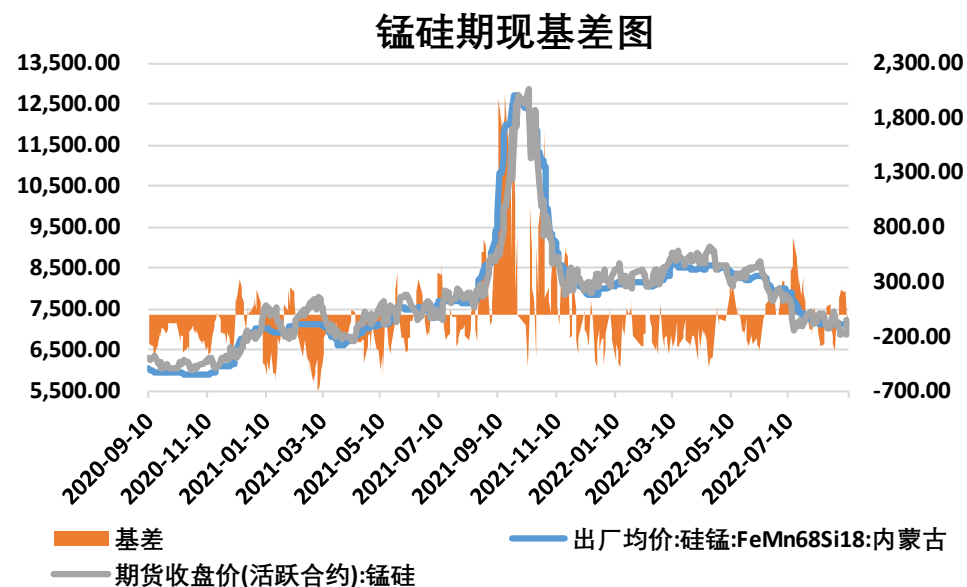
本周云南锰硅现货价格下跌、基差下跌

图5、锰硅现货价格走势



来源: wind 瑞达期货研究院

图6、锰硅基差走势

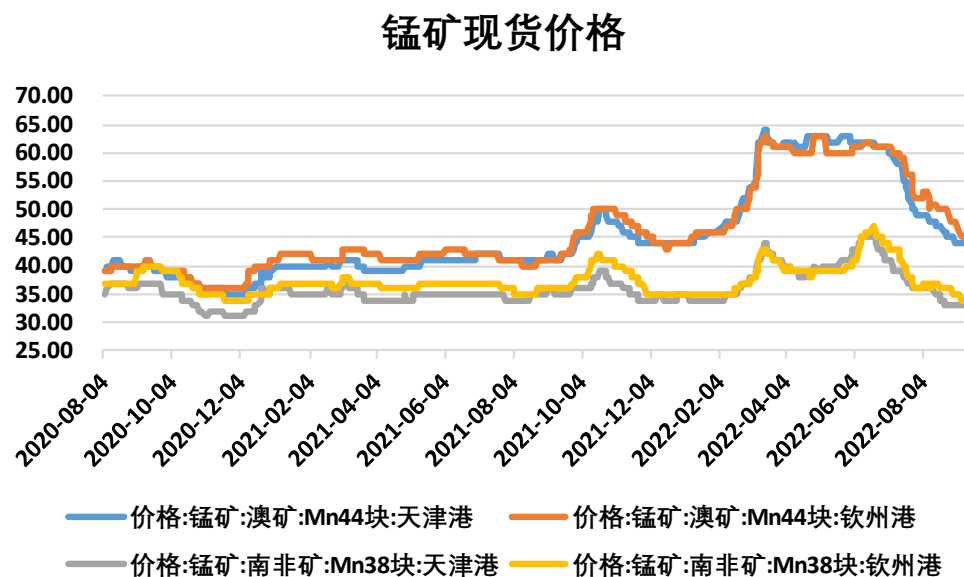


来源: wind 瑞达期货研究院

- 截至9月9日，内蒙古锰硅FeMn68Si18出厂均价报7100元/吨，与上周持平；云南锰硅FeMn68Si18出厂均价报7000元/吨，较上周跌50元/吨；贵州锰硅FeMn68Si18出厂均价报7150元/吨，与上周持平。
- 截至9月9日，锰硅基差为-114元/吨，较前一周跌344元/吨。

供应端——锰矿现价下跌，焦炭现价持平

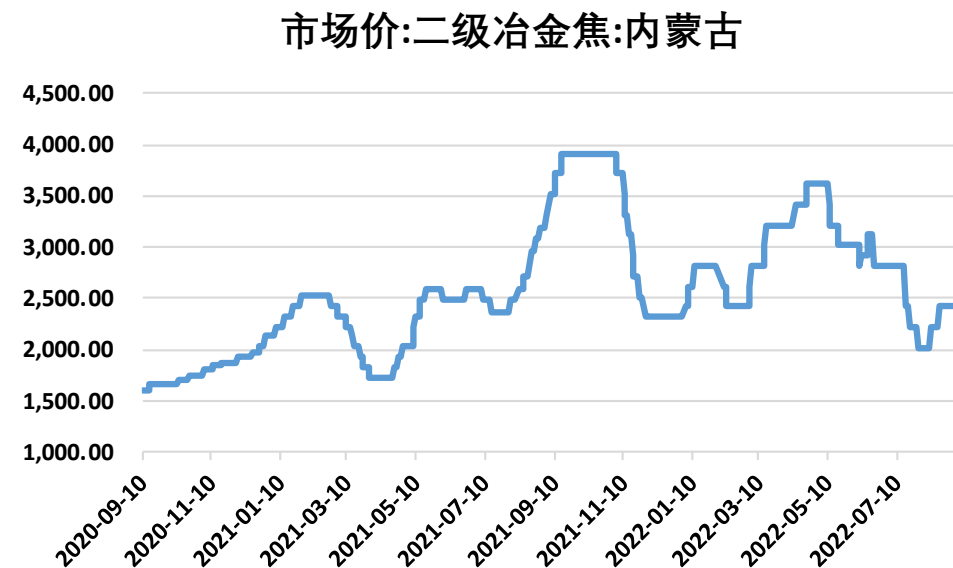
图7、锰矿现货价格



来源：wind 瑞达期货研究院

- 截至9月8日，锰矿现货价格：天津港澳矿(Mn44块)报44元/吨度，与上周持平；钦州港澳矿(Mn44块)报45元/吨度，较上周跌3元/吨；天津港南非矿(Mn38块)报33元/吨度，与上周持平；钦州港南非矿(Mn38块)报34，较上周跌1元/吨。
- 截至9月9日，内蒙古二级冶金焦(A<13.5%,S<0.8%,Mt<8%,M40>78%,CSR>55,乌海产) 市场价报2320元/吨，与上周持平。

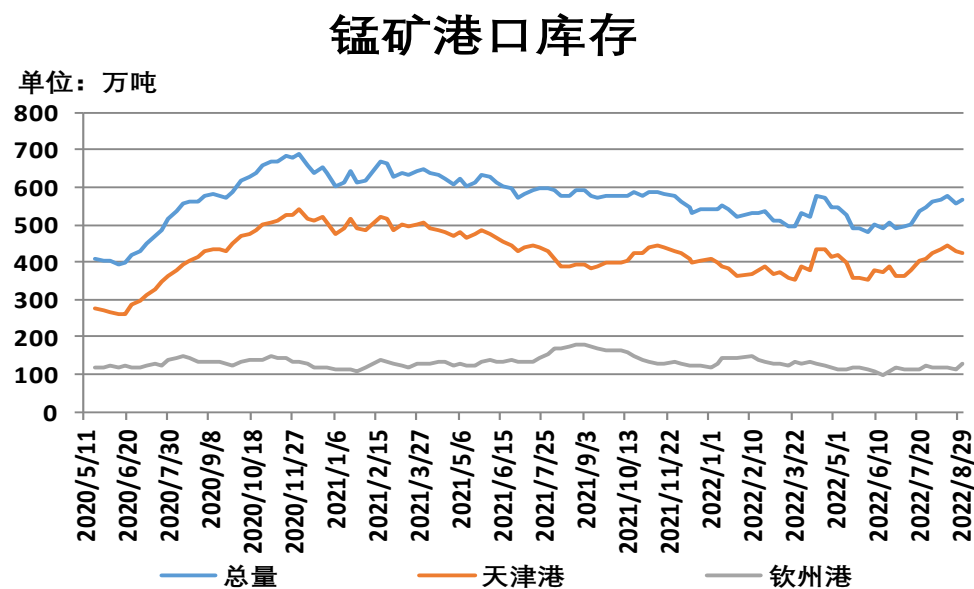
图8、焦炭现货价格



来源：wind 瑞达期货研究院

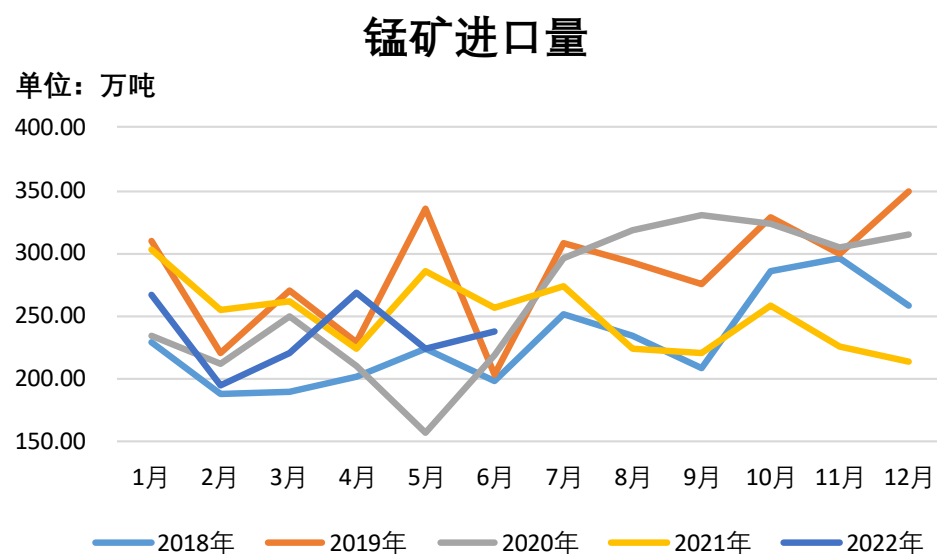
供应端——锰矿港口库存总体增加、进口量增加

图9、锰矿港口库存



来源: Mysteel 瑞达期货研究院

图10、锰矿进口量

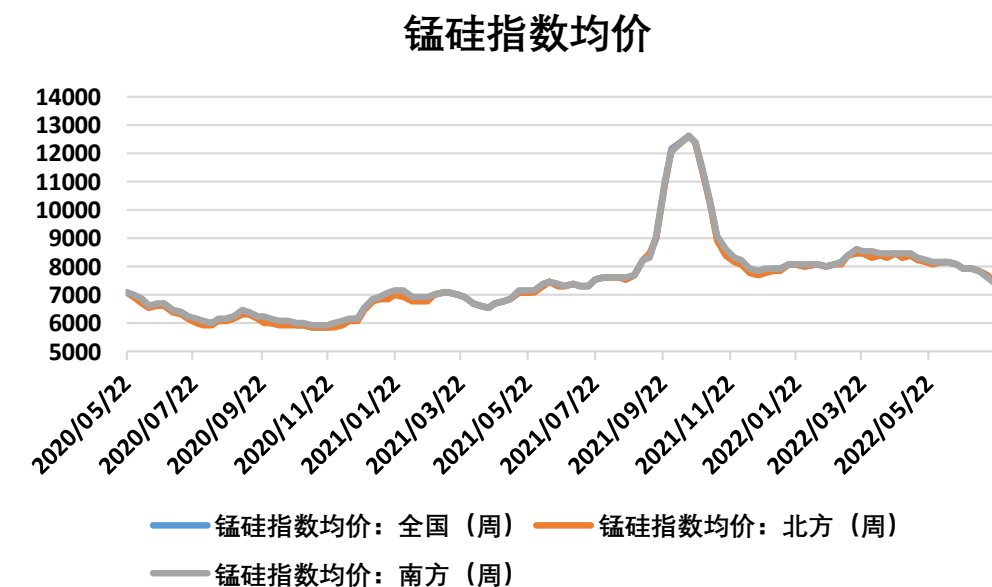


来源: wind 瑞达期货研究院

- 截至9月2日，锰矿港口库存564.9万吨，较上周增8.8万吨。其中，天津港422.2万吨，较上周减6.4万吨；钦州港127.7万吨，较上周增15.2万吨。
- 2022年7月份，中国锰矿进口量262.25万吨，较上月增加25.75万吨，同比增长4.3%，环比增长10.89%。2022年1-7月份，累计进口锰矿1670.87万吨，减幅9.99%。

本周锰硅指数均值下跌、开工率上涨

图11、锰硅指数均值



来源：Mysteel 瑞达期货研究院

图12、锰硅开工率

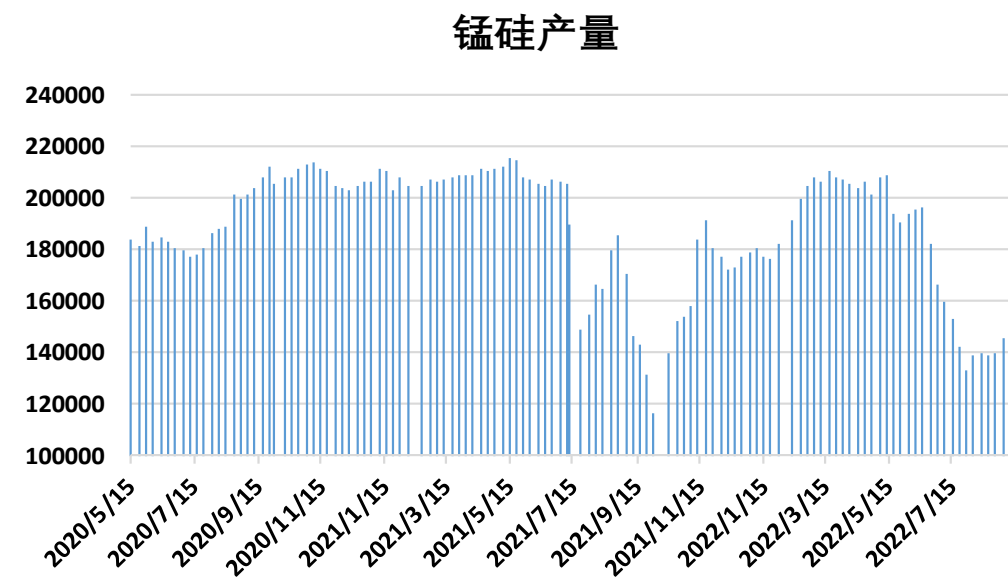


来源：Mysteel 瑞达期货研究院

- 截至9月8日，Mysteel锰硅指数均值（现金出厂）：全国7093元/吨，较上周减20元/吨；北方7061元/吨，较上周减11元/吨；南方7146元/吨，较上周减36元/吨。
- 截至9月8日，Mysteel统计全国121家独立锰硅企业样本开工率（产能利用率）全国39.82%，较上周增1.33%。

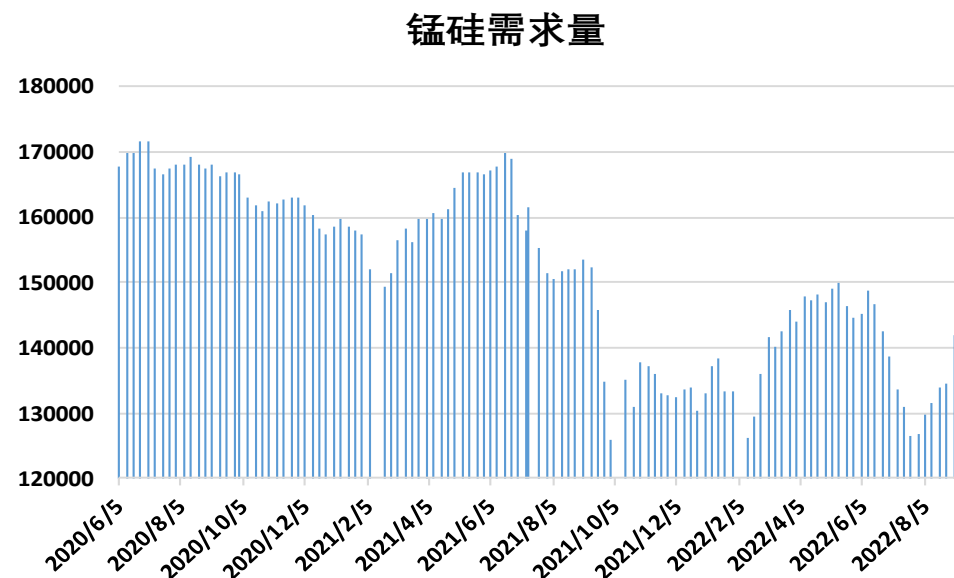
本周锰硅产量增加、需求量增加

图13、锰硅周度产量



来源: Mysteel 瑞达期货研究院

图14、锰硅周度需求量

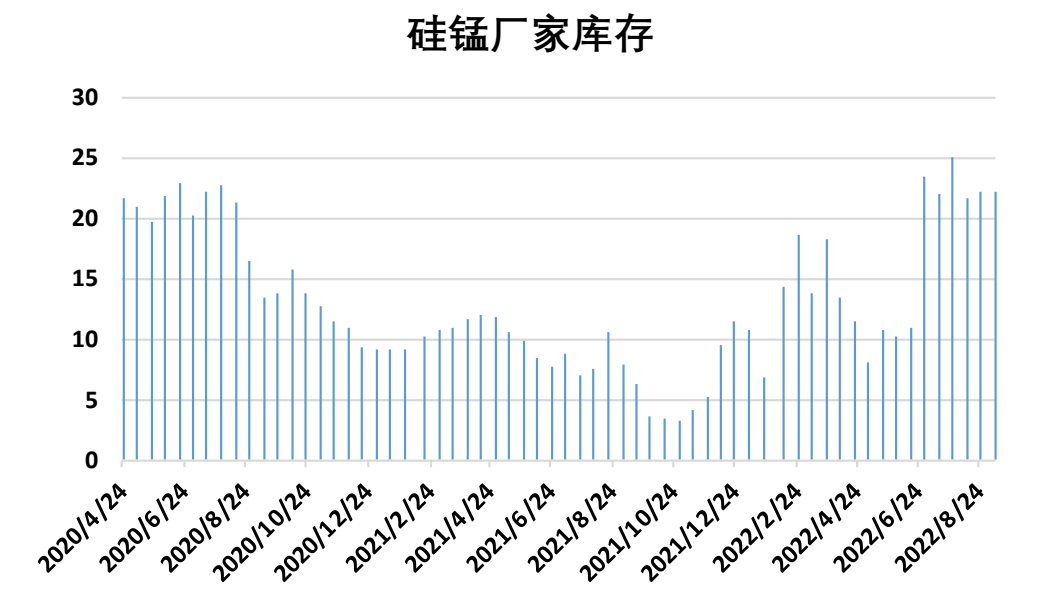


来源: Mysteel 瑞达期货研究院

- 截至9月8日, 全国锰硅产量 (周供应): 148365吨, 较上周增加2975吨。
- 截至9月8日, 全国锰硅需求量 (周需求): 145410吨, 较上周增加3316吨。

本周锰硅厂家库存微增

图15、锰硅厂家库存

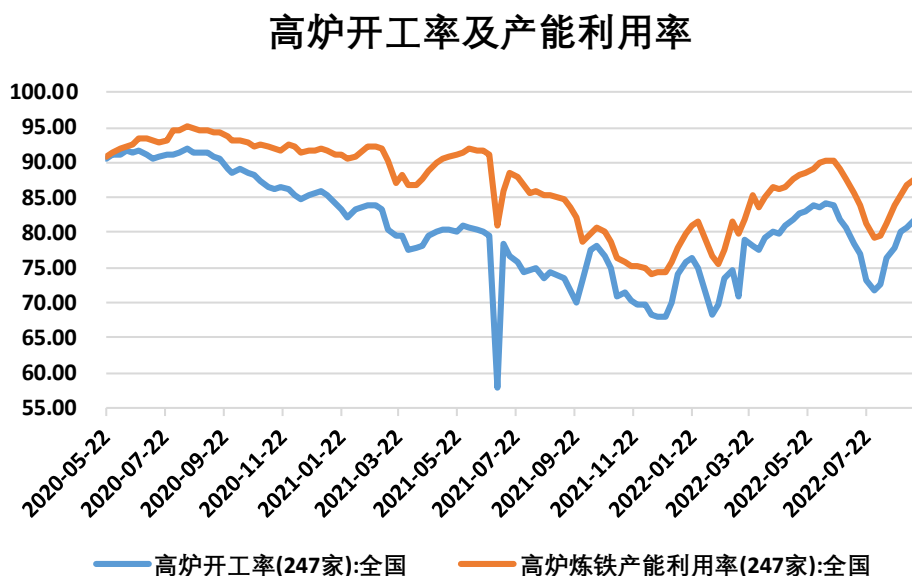


来源: Mysteel 瑞达期货研究院

- 截至9月8日, Mysteel统计全国63家独立锰硅企业样本 (全国产能占比79.77%) : 全国库存量22.22万吨, 环比增加0.02吨。

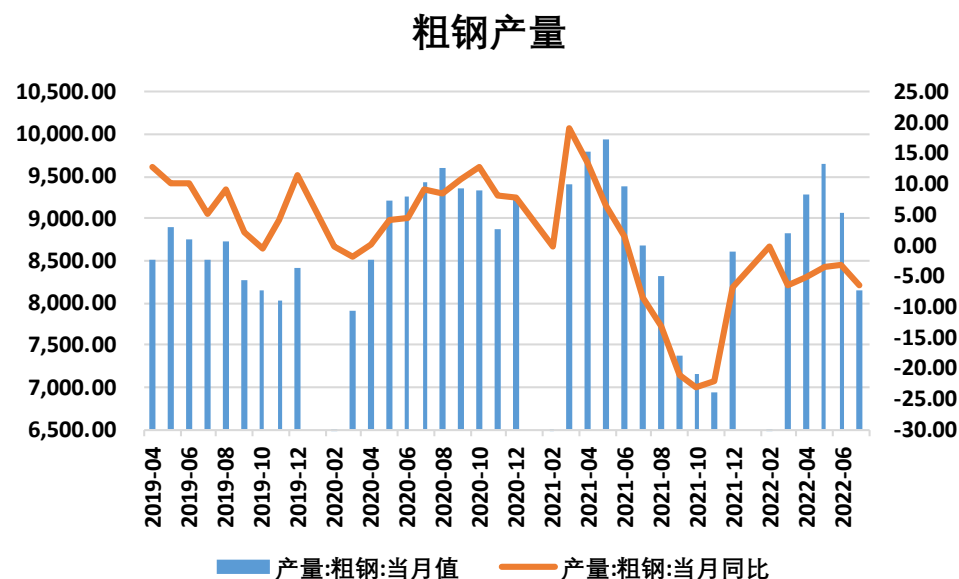
需求端——钢厂高炉开工率和产能利用率上涨、粗钢产量同环比均减少

图16、钢厂高炉开工率、产能利用率



来源: Mysteel 瑞达期货研究院

图17、粗钢产量



来源: wind 瑞达期货研究院

- 截至9月9日，Mysteel调研247家钢厂高炉开工率81.99%，较上周增加1.14%；高炉炼铁产能利用率87.56%，较上周增加0.73%。
- 2022年7月份，全国生产粗钢8142.86万吨，同比下降6.4%，环比减少9.63%。2022年1-7月份，全国累计生产粗钢60928.02万吨，同比下降6.4%。

免责声明

本报告中的信息均来源于公开可获得资料，瑞达期货股份有限公司力求准确可靠，但对这些信息的准确性及完整性不做任何保证，据此投资，责任自负。本报告不构成个人投资建议，客户应考虑本报告中的任何意见或建议是否符合其特定状况。本报告版权仅为我公司所有，未经书面许可，任何机构和个人不得以任何形式翻版、复制和发布。如引用、刊发，需注明出处为瑞达期货股份有限公司研究院，且不得对本报告进行有悖原意的引用、删节和修改。

瑞达期货研究院简介

瑞达期货股份有限公司创建于1993年，目前在全国设立40多家分支机构，覆盖全国主要经济地区，是国内大型全牌照期货公司之一，是目前国内拥有分支机构多、运行规范、管理先进的专业期货经营机构。2012年12月完成股份制改制工作，并于2019年9月5日成功在深圳证券交易所挂牌上市，成为深交所期货第一股、是第二家登陆A股的期货上市公司。

研究院拥有完善的报告体系，除针对客户的个性化需要提供的投资报告和套利、套保操作方案外，还有晨会纪要、品种日评、周报、月报等策略分析报告。研究院现有特色产品有短信通、套利通、市场资金追踪、持仓分析系统、投顾策略、交易诊断系统、数据管理系统以及金尝发服务体系专供策略产品等。在创新业务方面，积极参与创新业务的前期产品研究，为创新业务培养大量专业人员，成为公司的信息数据中心、产品策略中心和人才储备中心。

瑞达期货研究院将继续往开来，向更深更广的投资领域推进，为客户的期货投资奉上贴心、专业、高效的优质服务。