

「2022.5.27」

锰硅市场周报

市场方面表现偏弱 成本依旧高位运行

作者：陈一兰

期货投资咨询证号：Z0012698

联系电话：0595-86778969

关注我们获
取更多资讯



业务咨询
添加客服



目录



1、周度要点小结



2、期现市场



3、产业链情况

- ◆ 本周锰硅市场偏弱运行。锰硅市场普遍心态偏悲观，各家报价不积极，低价出货意愿较低。锰硅成本依旧偏高，部分厂家囤货不出，个别厂家有停产可能。目前锰矿还算坚挺，但焦炭有降价预期，厂家成本会随之小幅下移。钢厂开工尚可，但产量少量下降，目前钢厂处于亏损状态，个别钢种亏损严重，预计对原料打压力度不减，对硅锰的需求也稍有减弱。6月份钢厂招标采购即将开始，个别厂家已经率先招标定价，最新价格南方钢厂8300到厂含税承兑，低于市场预期。
- ◆ 技术上，SM2209合约震荡上行，周MACD指标显示绿色动能柱缩窄，上方压力仍较大。操作建议，短线交易为主，注意风险控制。

本周锰硅期价上涨、跨期价差下跌

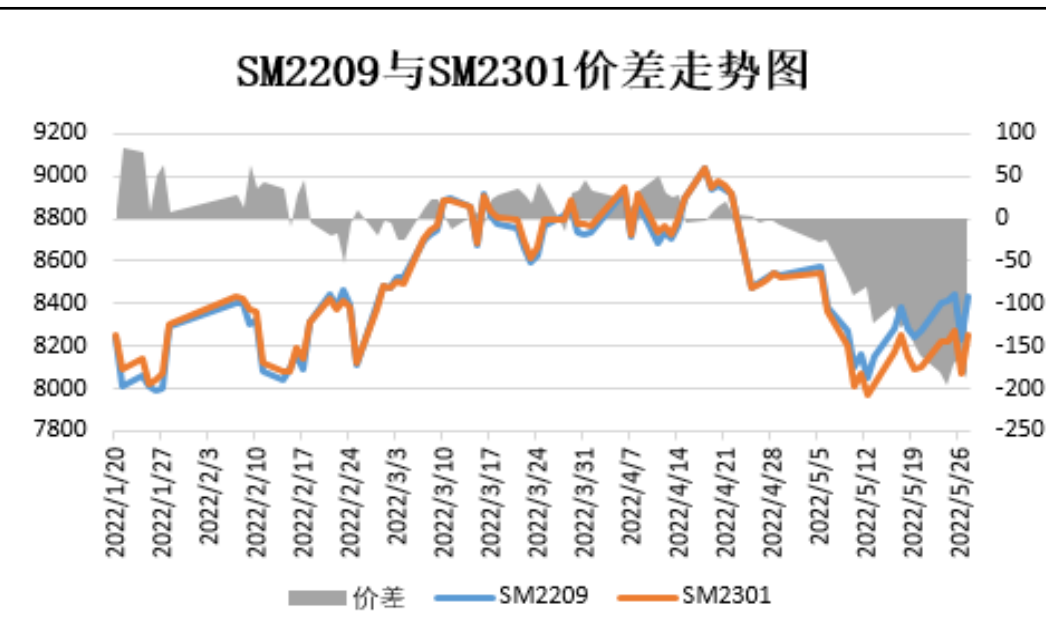
图1、锰硅主力合约价格走势



来源：文华财经 瑞达期货研究院

截止5月20日，锰硅期货主力合约收盘价8436元/吨，较前一周涨168元/吨。

图2、锰硅跨期价差走势图

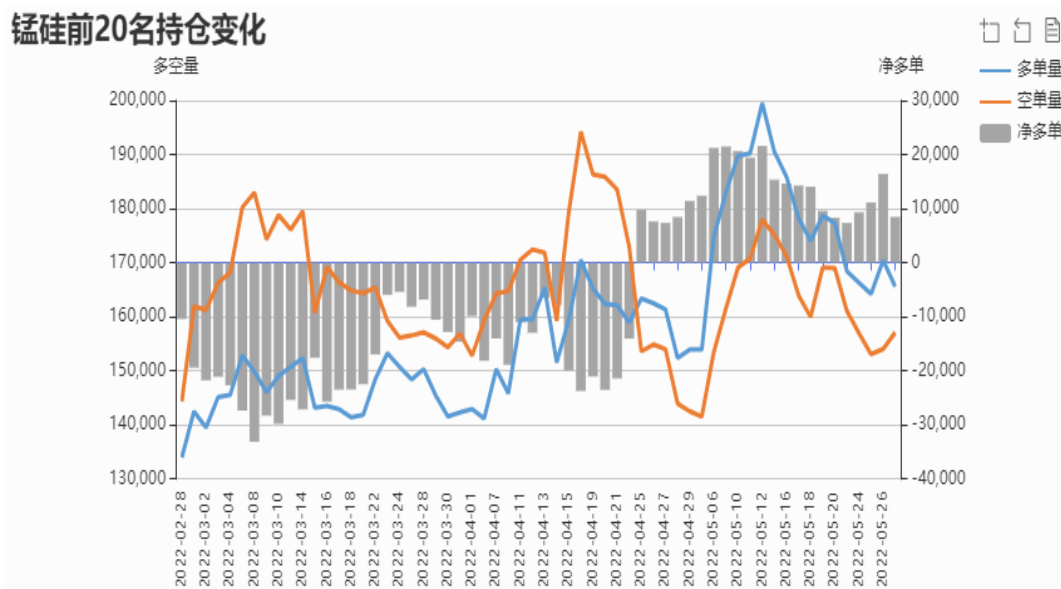


来源：wind 瑞达期货研究院

截止5月27日，期货SM2209与SM2301（远月-近月）价差为-188元/吨，较前一周跌26元/吨。

本周锰硅净多持仓增加、仓单减少

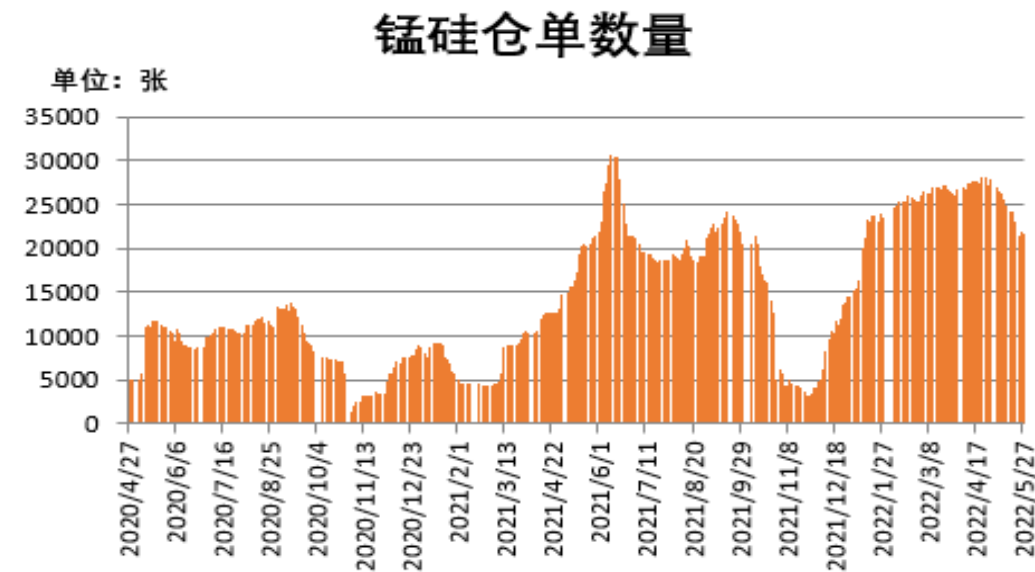
图3、锰硅前二十名持仓



来源：郑商所 瑞达期货研究院

本周锰硅前20名持仓中，多单减幅小于空单减幅，净多增加。

图4、锰硅仓单走势

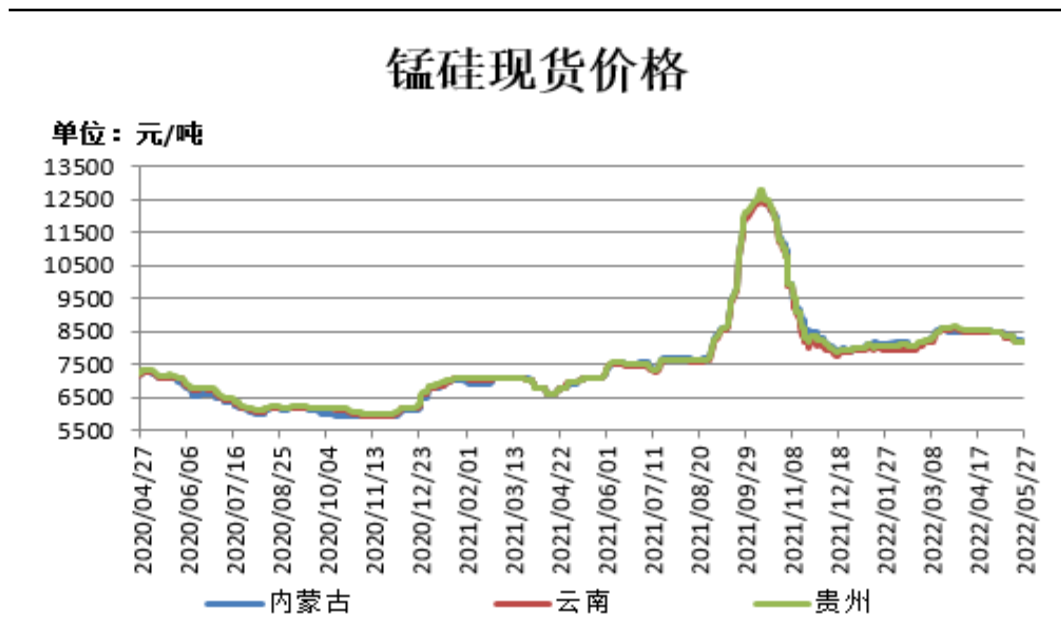


来源：wind 瑞达期货研究院

本周锰硅的仓单21561张，较上周减少1442张。

本周锰硅现货价格下跌、基差下跌

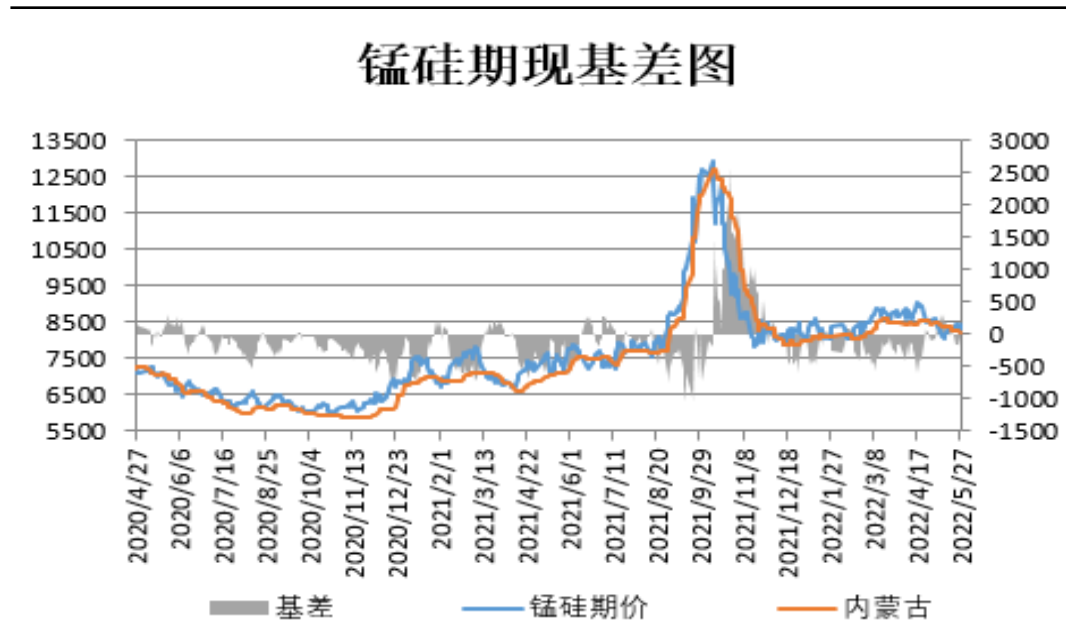
图5、锰硅现货价格走势



来源：wind 瑞达期货研究院

截止5月27日，内蒙古锰硅FeMn68Si18出厂均价报8200元/吨，较上周跌50元/吨；贵州锰硅FeMn68Si18出厂均价报8150元/吨，较上周跌50元/吨；云南锰硅FeMn68Si18出厂均价报8200元/吨，较上周持平。

图6、锰硅基差走势

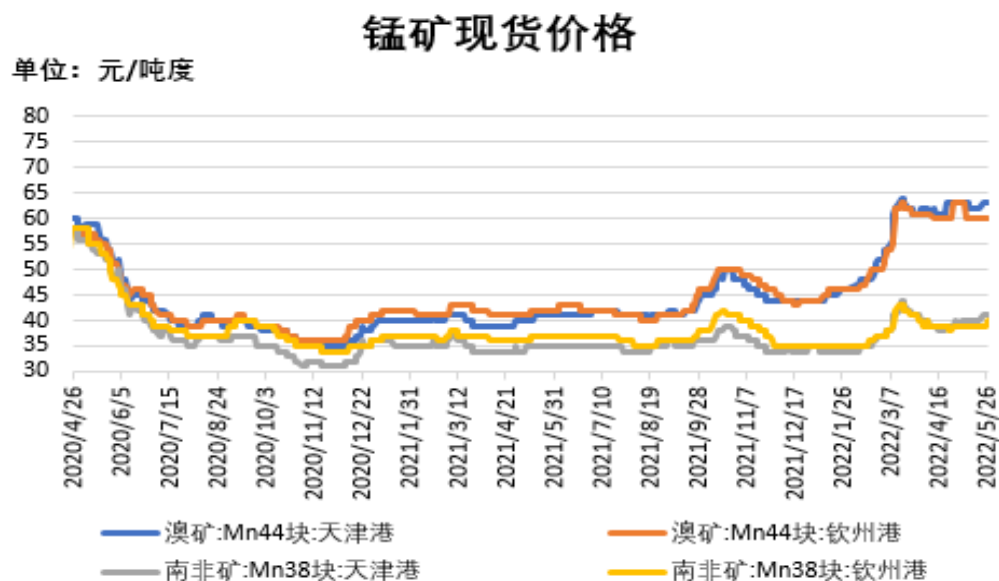


来源：wind 瑞达期货研究院

截止5月27日，锰硅基差为-236元/吨，较前一周跌218元/吨。

供应端——锰矿现价稳中有涨，焦炭现价下跌

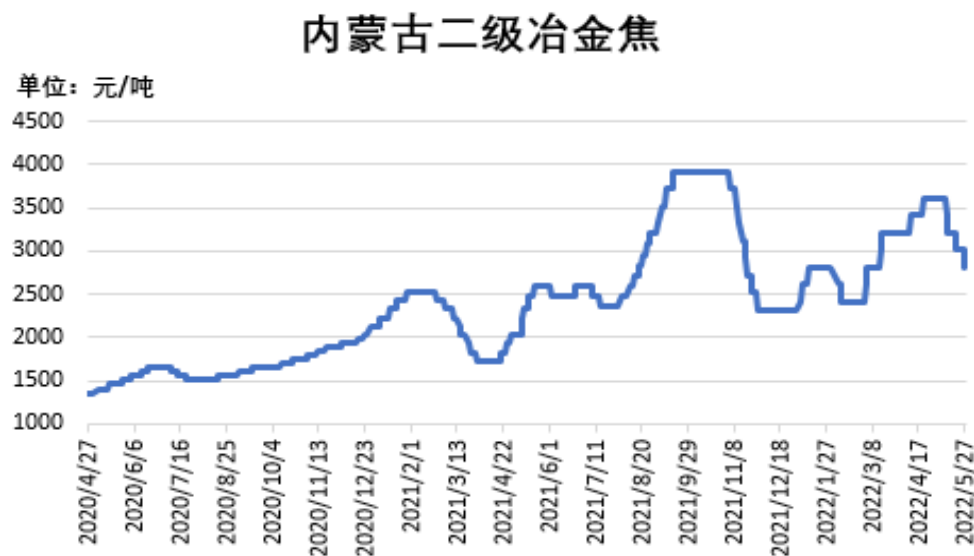
图7、锰矿现货价格



来源：wind 瑞达期货研究院

5月26日，锰矿现货价格：天津港澳矿(Mn44块)报63元/吨度，较上周涨1元/吨度；钦州港澳矿(Mn44块)报60元/吨度，较上周持平；天津港南非矿(Mn38块)报41元/吨度，较上周涨1元/吨度；钦州港南非矿(Mn38块)报40元/吨度，较上周涨1元/吨度。

图8、焦炭现货价格

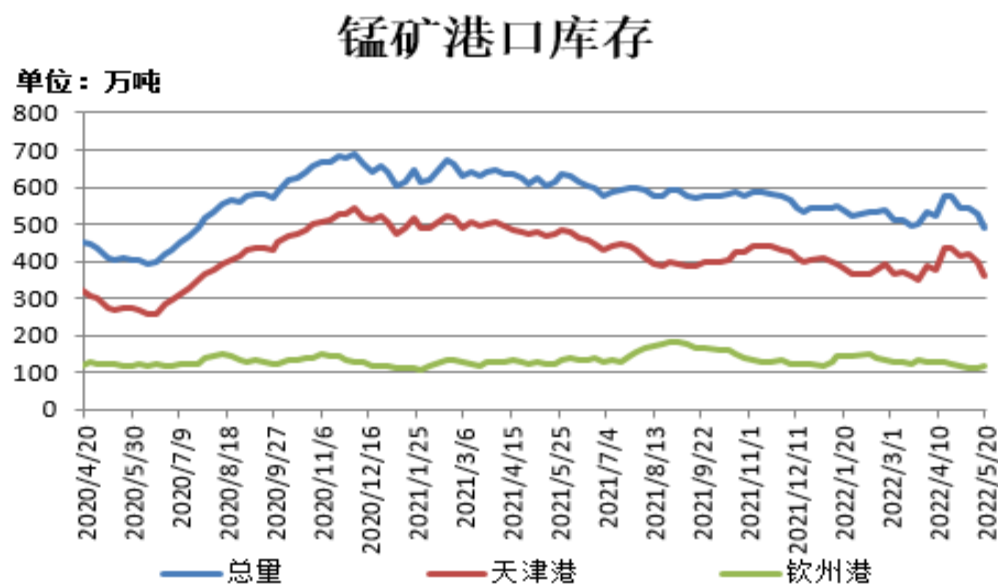


来源：wind 瑞达期货研究院

5月27日，内蒙古二级冶金焦(A<13.5%,S<0.8%,Mt<8%,M40>78%,CSR>55,乌海产)市场价报2820元/吨，较上周跌200元/吨。

供应端——锰矿港口库存减少、进口量增加

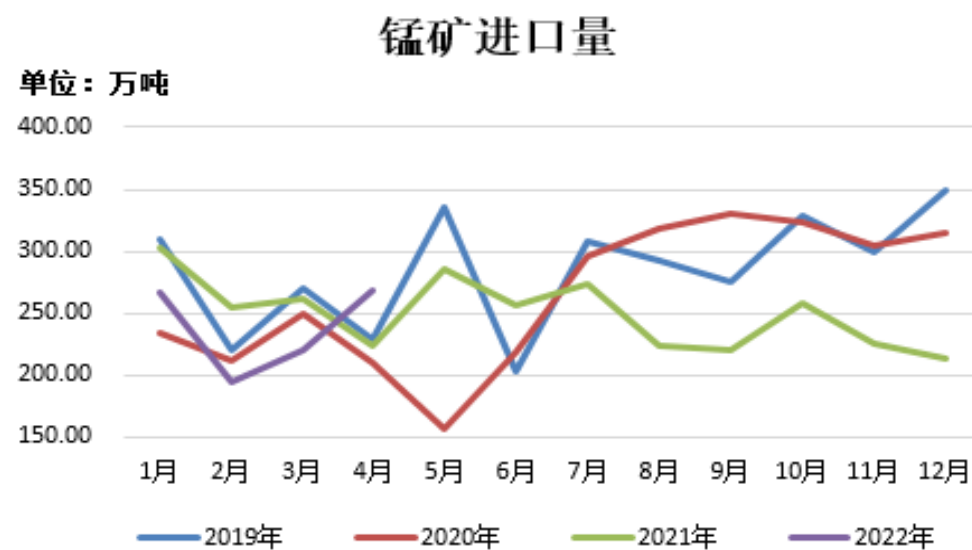
图9、锰矿港口库存



来源: Mysteel 瑞达期货研究院

截止5月20日, 锰矿港口库存491.6万吨, 较上周减33.4万吨。其中, 天津港360.3万吨, 较上周减36.2万吨。钦州港116.3吨, 较上周增2.8万吨。

图10、锰矿进口量

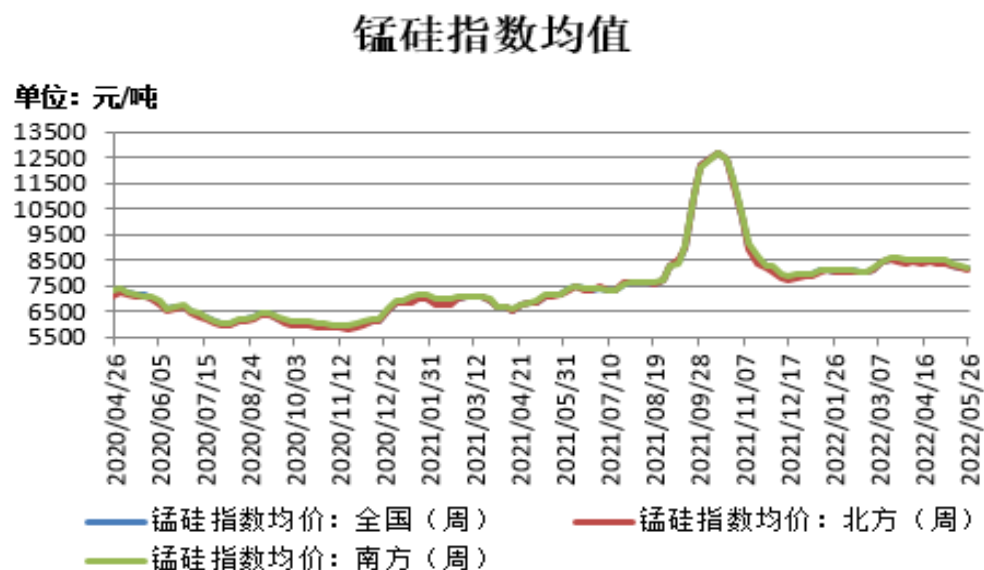


来源: wind 瑞达期货研究院

2022年4月, 中国锰矿进口量267.64万吨, 环比增加46.91万吨, 增幅21.25%; 同比增加43.95万吨, 增幅19.65%。2022年1-4月, 累计进口锰矿949.45万吨, 同比减少92.5万吨, 减幅8.88%。

本周锰硅指数均值下跌、开工率下降

图11、锰硅指数均值



来源：Mysteel 瑞达期货研究院

截止5月26日，Mysteel锰硅指数均值（现金出厂）：
全国8151，减45；北方8116，减58；南方8211，减21。

图12、锰硅开工率

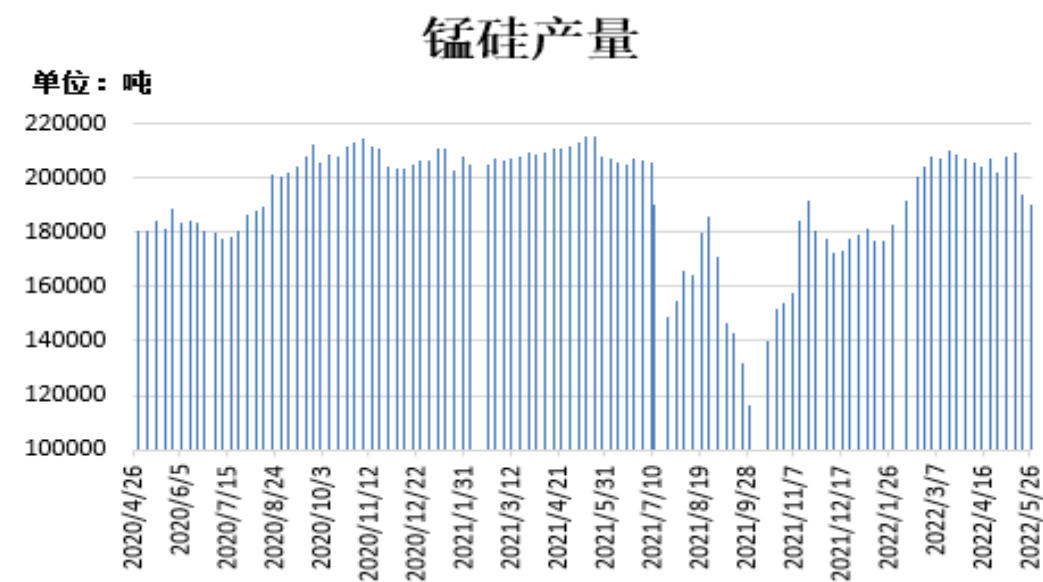


来源：Mysteel 瑞达期货研究院

截止5月26日，Mysteel统计全国121家独立锰硅企业样本开工率（产能利用率）全国58.59%，较上周减1.54%。

本周锰硅产量、需求量均减少

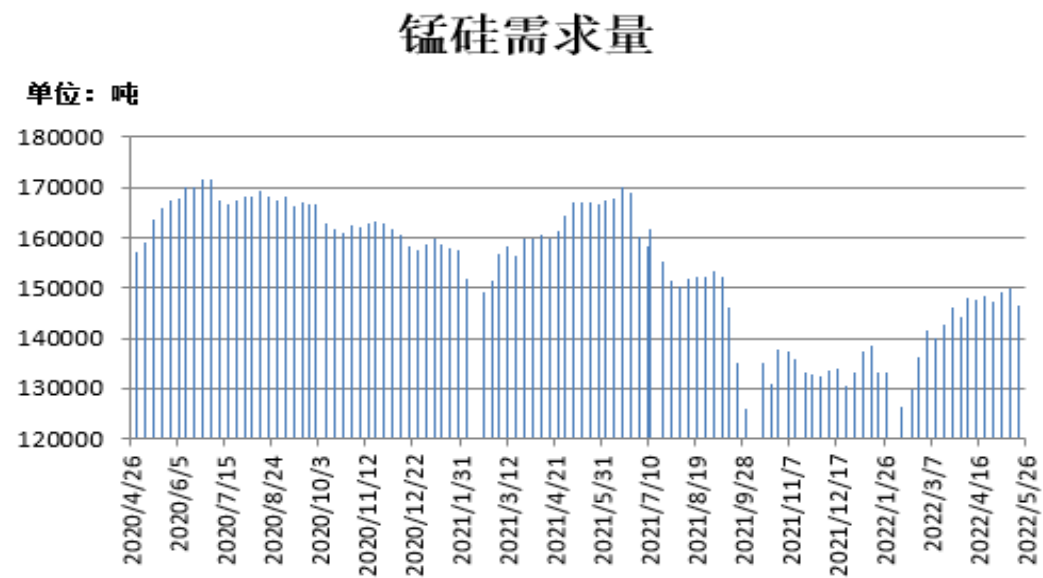
图13、锰硅周度产量



来源：Mysteel 瑞达期货研究院

截止5月26日，全国锰硅产量（周供应）：190540吨，环比上周减少3290吨。

图14、锰硅周度需求量

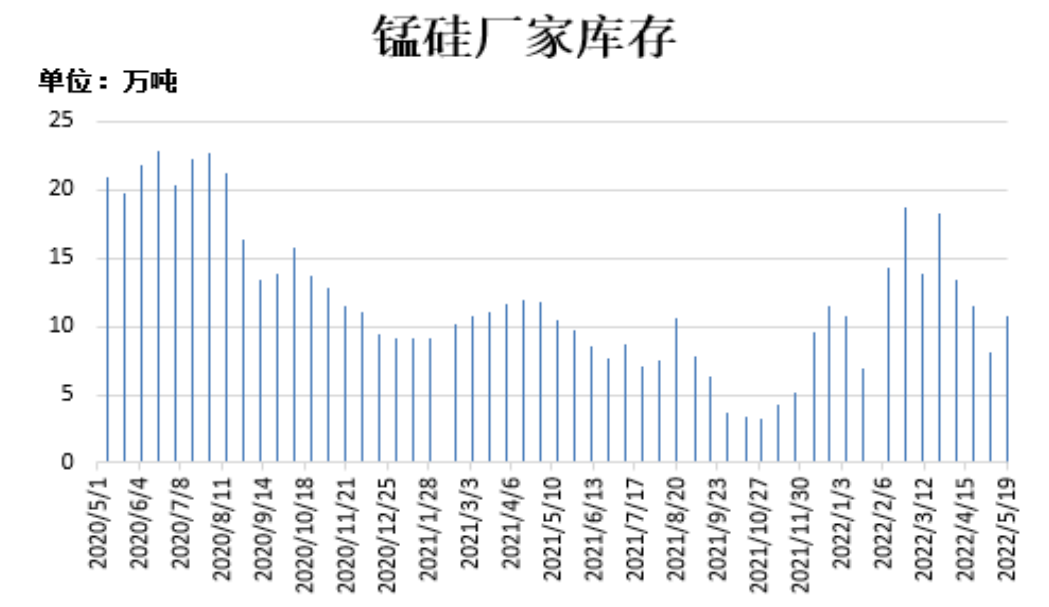


来源：Mysteel 瑞达期货研究院

截止5月26日，全国锰硅需求量（周需求）144514吨，环比上周减少1806吨。

本周锰硅厂家库存增加

图15、锰硅厂家库存



来源：Mysteel 瑞达期货研究院

截止5月19日，Mysteel统计全国63家独立锰硅企业样本（全国产能占比79.77%）：全国库存量10.829万吨，环比增加2.776万吨。

需求端——钢厂高炉开工率及产能利用率均增加、粗钢产量环增同减

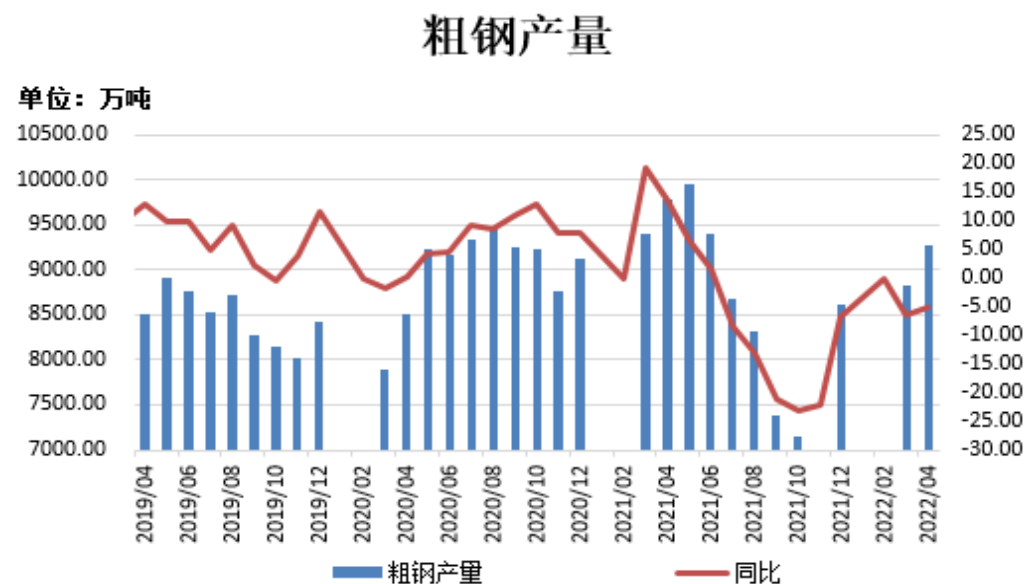
图16、钢厂高炉开工率、产能利用率



来源：Mysteel 瑞达期货研究院

截止5月27日，Mysteel调研247家钢厂高炉开工率83.83%，较上周增0.82%；高炉炼铁产能利用率89.26%，较上周增0.6%。

图17、粗钢产量



来源：wind 瑞达期货研究院

2022年4月，全国生产粗钢9278.0万吨、同比下降5.2%，环比增长5.07%。2022年1-4月，全国累计生产粗钢3.36亿吨，同比下降10.3%。

免责声明

本报告中的信息均来源于公开可获得资料，瑞达期货股份有限公司力求准确可靠，但对这些信息的准确性及完整性不做任何保证，据此投资，责任自负。本报告不构成个人投资建议，客户应考虑本报告中的任何意见或建议是否符合其特定状况。本报告版权仅为我公司所有，未经书面许可，任何机构和个人不得以任何形式翻版、复制和发布。如引用、刊发，需注明出处为瑞达期货股份有限公司研究院，且不得对本报告进行有悖原意的引用、删节和修改。

瑞达期货研究院简介

瑞达期货股份有限公司创建于1993年，目前在全国设立40多家分支机构，覆盖全国主要经济地区，是国内大型全牌照期货公司之一，是目前国内拥有分支机构多、运行规范、管理先进的专业期货经营机构。2012年12月完成股份制改制工作，并于2019年9月5日成功在深圳证券交易所挂牌上市，成为深交所期货第一股、是第二家登陆A股的期货上市公司。

研究院拥有完善的报告体系，除针对客户的个性化需要提供的投资报告和套利、套保操作方案外，还有晨会纪要、品种日评、周报、月报等策略分析报告。研究院现有特色产品有短信通、套利通、市场资金追踪、持仓分析系统、投顾策略、交易诊断系统、数据管理系统以及金尝发服务体系专供策略产品等。在创新业务方面，积极参与创新业务的前期产品研究，为创新业务培养大量专业人员，成为公司的信息数据中心、产品策略中心和人才储备中心。

瑞达期货研究院将继续往开来，向更深更广的投资领域推进，为客户的期货投资奉上贴心、专业、高效的优质服务。