

「2022.5.27」

铁矿石市场周报

港口库存连续下滑，矿价震荡偏强

作者：陈一兰

期货投资咨询证号：Z0012698

联系电话：0595-36208239

关注我们获
取更多资讯



业务咨询
添加客服



目录



1、周度要点小结



2、期现市场



3、产业情况

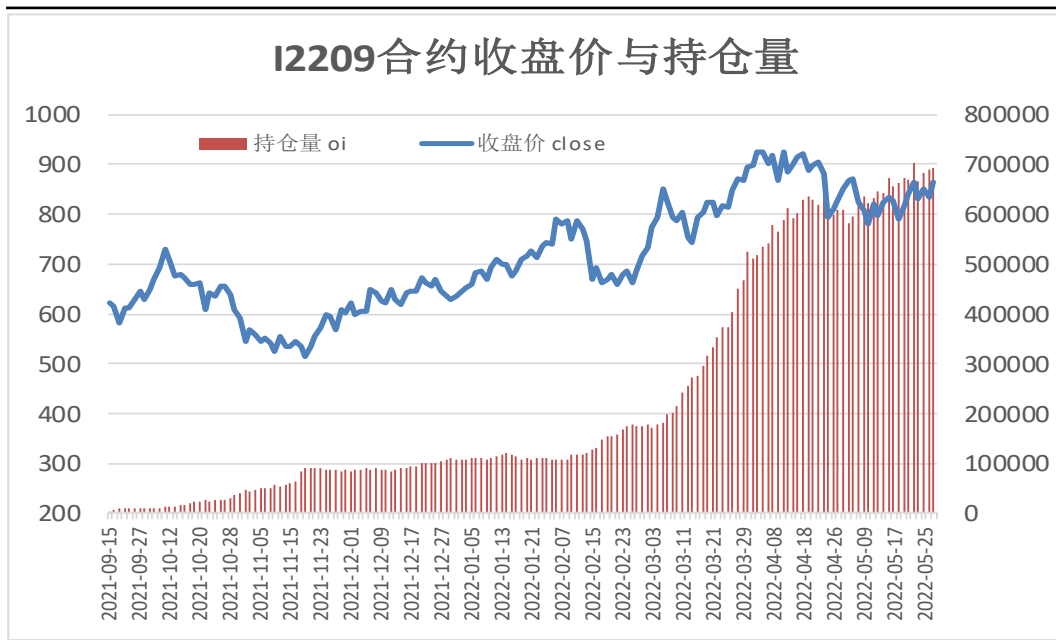


4、期权市场

- ◆ 本周铁矿石期价震荡偏强。周一受印度大幅上调铁矿石出口关税支撑I2209合约冲高，但随着钢价低迷及焦炭现货下调，铁矿石期价承压回调并于800附近获得技术性支撑。本周铁矿石港口库存连续第九周下滑，再次支撑矿价走高。
- ◆ 下周铁矿石期价或延续区间震荡偏强运行。钢厂高炉开工率及产能利用率继续小幅回升，而港口库存持续下滑，叠加国务院召开会议并确立当前稳经济的决心，同时发布盘活存量资产的意见，或刺激下游钢材需求。但我们也应继续关注监管部门对铁矿石政策指导，对市场情绪带来的影响。
- ◆ 技术上，I2209合约日线MACD指标显示DIFF与DEA震荡走高；BOLL指标显示上轨与下轨开口缩小，期价突破中轴压力。操作上建议，800上方维持偏多交易，注意操作节奏及风险控制。

本周期货价格震荡偏强

图1、铁矿石主力合约收盘及持仓量



来源：wind 瑞达期货研究院

图2、铁矿石跨期套利

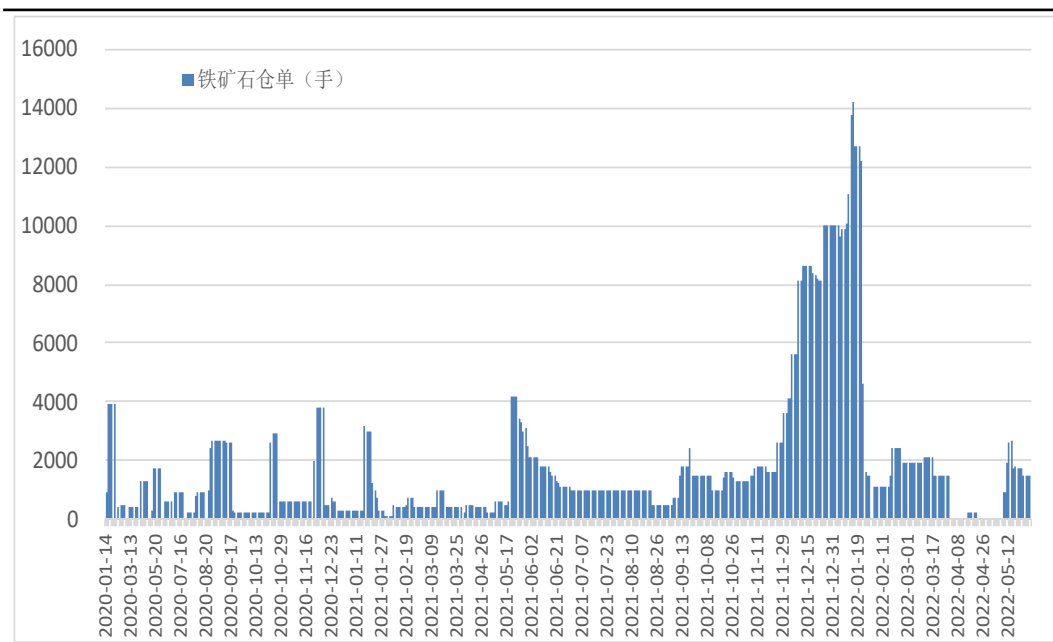


来源：wind 瑞达期货研究院

- 本周，I2209合约震荡偏强。
- 本周，I2209合约走势强于I2301合约，27日价差为57.5元/吨，周环比+9元/吨。

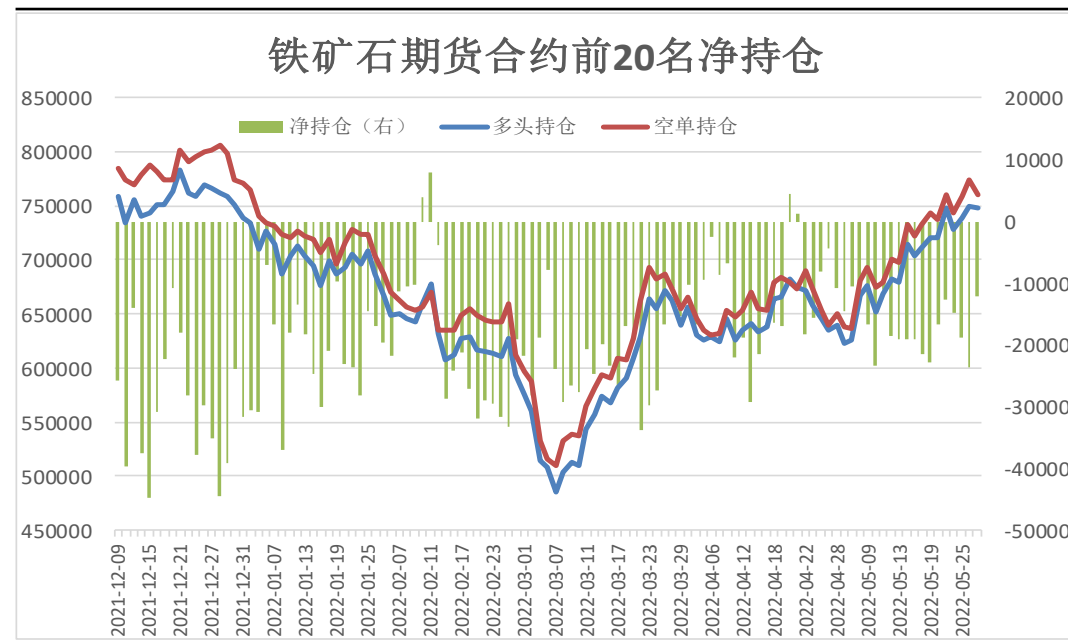
本周铁矿石仓单减少，前20名持仓净空减少

图3、大商所铁矿石仓单日报



来源：wind 瑞达期货研究院

图4、铁矿石期货合约前二十名净持仓

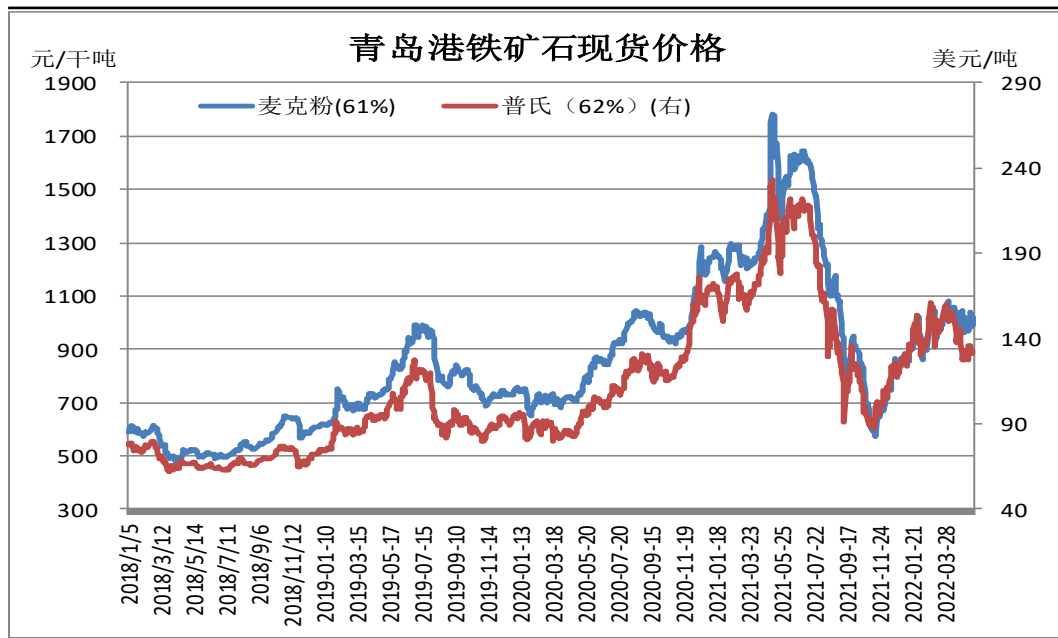


来源：wind 瑞达期货研究院

- 5月27日，大商所铁矿石仓单量为1500张，周环比-200张。
- 5月27日，铁矿石期货合约前二十名净持仓为净空12169张，较上一周+4629张。

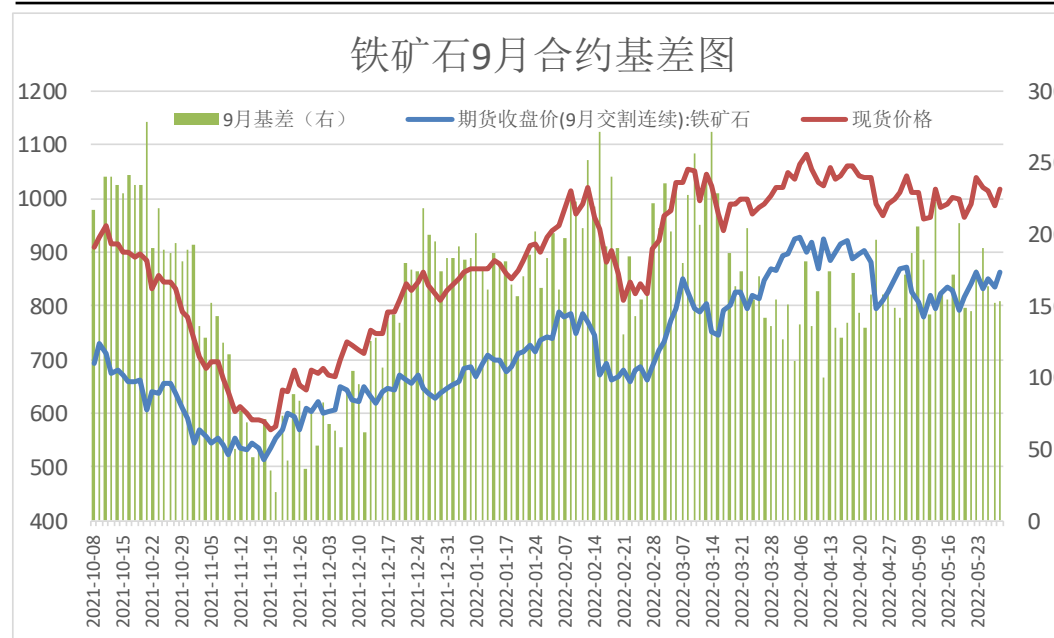
本周现货价格继续反弹

图5、青岛港铁矿石现货价格



来源: wind 瑞达期货研究院

图6、铁矿石主力合约期现基差

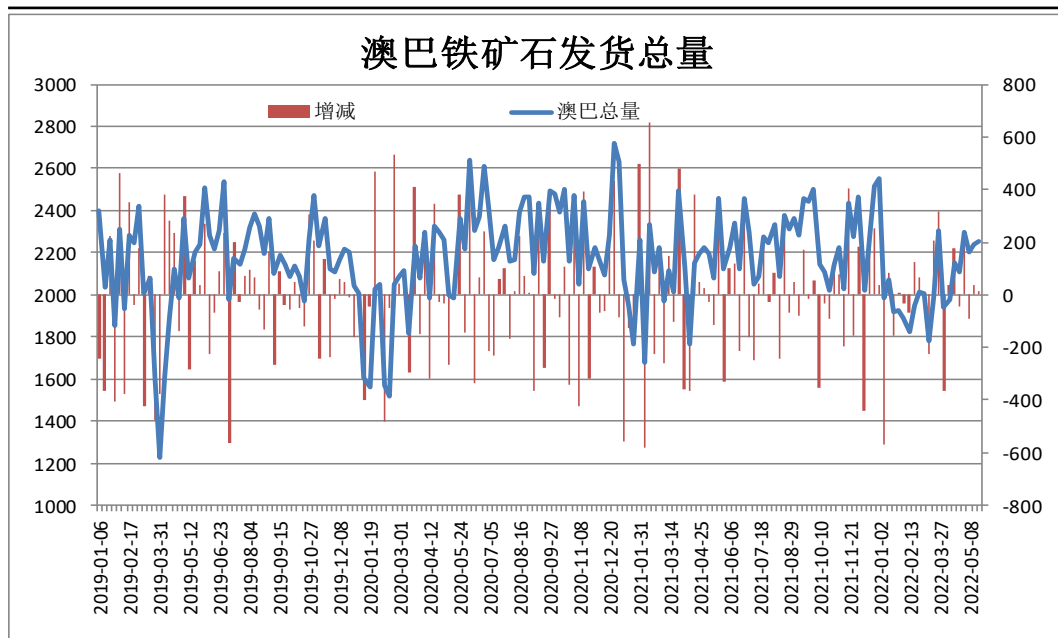


来源: wind 瑞达期货研究院

- 5月27日, 青岛港61%澳洲麦克粉矿报1016元/干吨, 周环比+27元/干吨。
- 本周, 铁矿石现货价格强于I2209合约期货价格, 27日基差为153元/吨, 周环比+6元/吨。

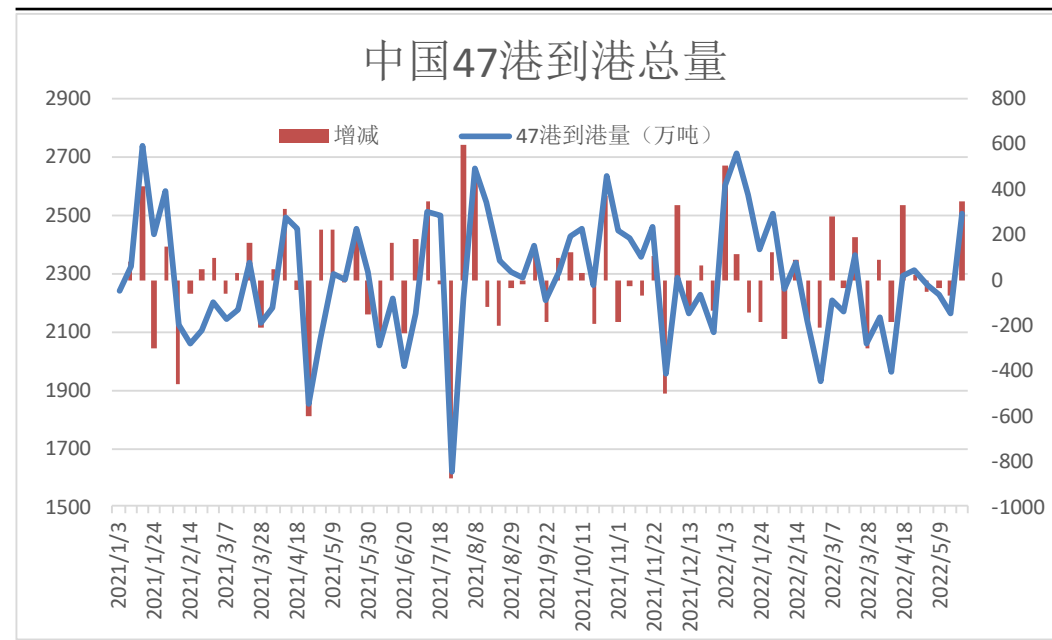
本周铁矿石到港量大幅回升

图7、澳巴铁矿石发货量



来源：wind 瑞达期货研究院

图8、铁矿石到港量

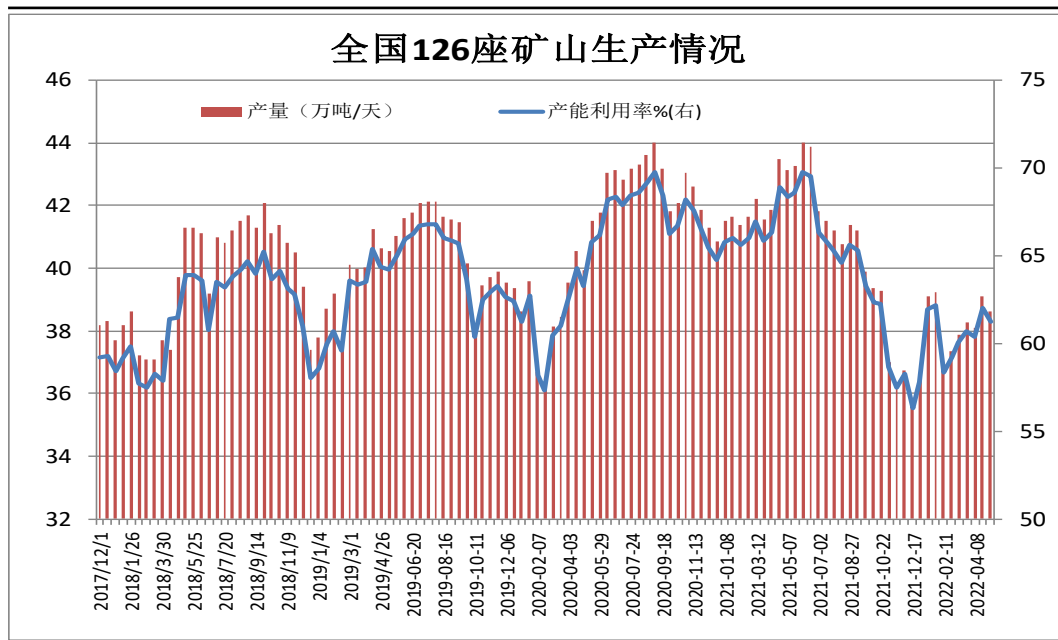


来源：wind 瑞达期货研究院

- 据Mysteel统计，本期澳大利亚、巴西铁矿石发运总量为2462.4万吨，环比增加95.0万吨。
- 5月16日-5月22日中国47港到港总量2503.8万吨，环比增加343.9万吨；中国45港到港总量2334.3万吨，环比增加308.6万吨；北方六港到港总量为1107.9万吨，环比增加186.6万吨。

矿山开工率上升，BDI指数下滑

图9、全国226座矿山产能利用率



来源：wind 瑞达期货研究院

图10、BDI海运指数

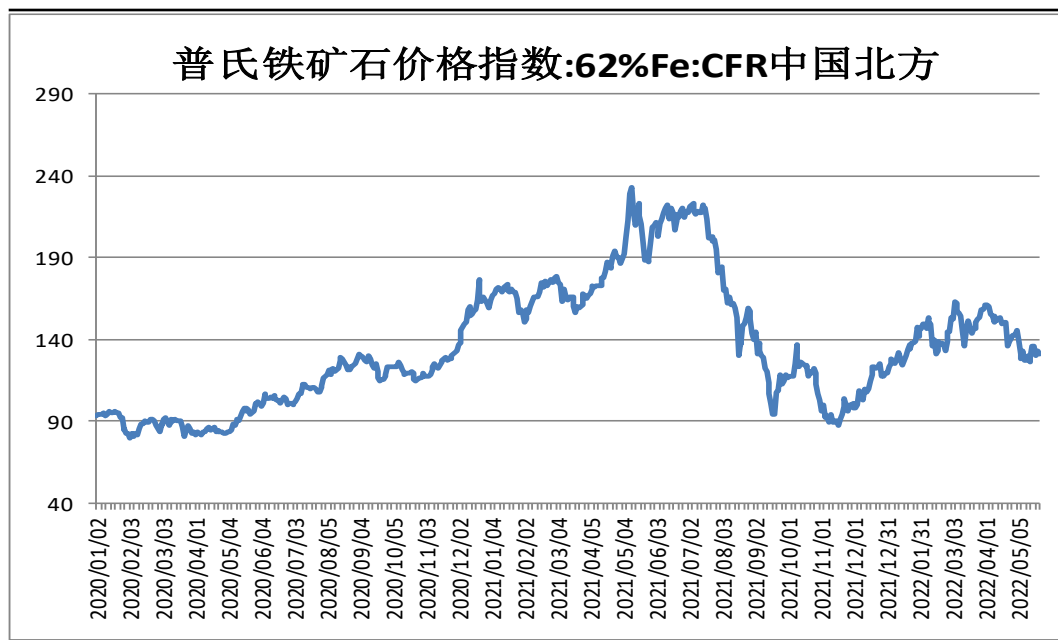


来源：wind 瑞达期货研究院

- 据Mysteel统计，截止5月20日全国126矿山样本产能利用率为62.86%，环比上期调研+1.64%；库存213.75万吨，-5.23万吨。
- 5月26日，波罗的海干散货海运指数BDI为2933，周环比-411。

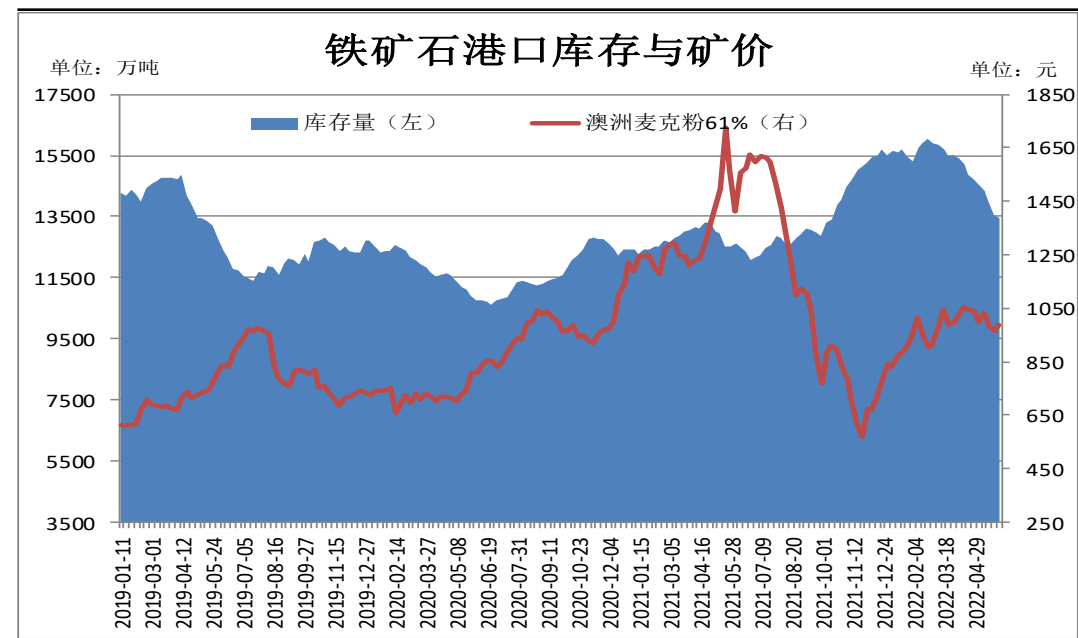
铁矿石港口库存继续下滑

图11、62%铁矿石普氏指数



来源: wind 瑞达期货研究院

图12、铁矿石港口库存

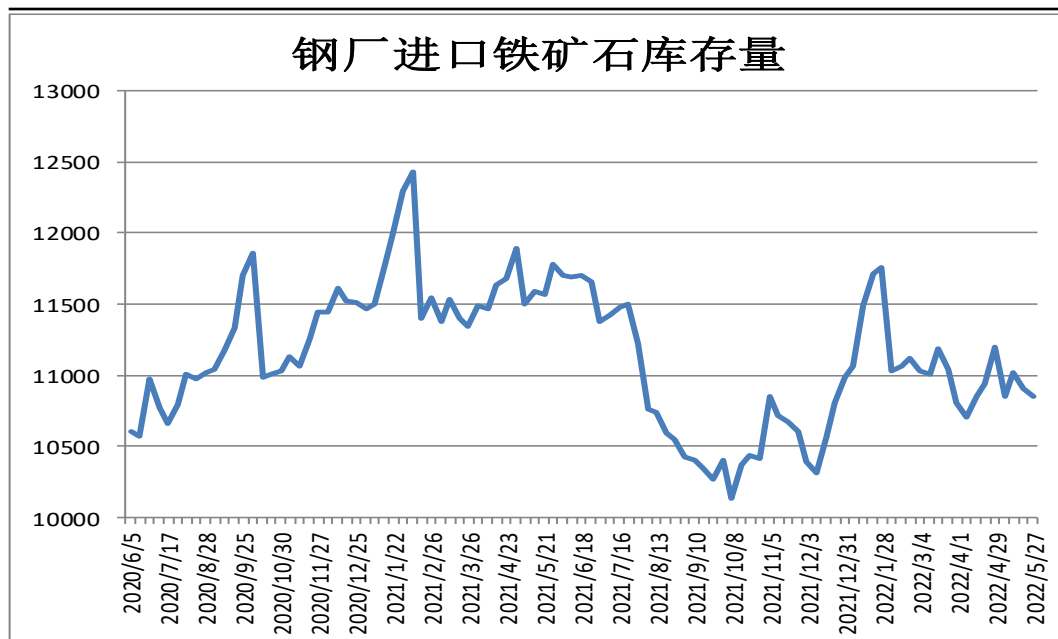


来源: wind 瑞达期货研究院

- 本周, 62%铁矿石普氏指数区间整理, 26日价格为131.25美元/吨, 较5月20日-5美元/吨。
- 5月27日Mysteel统计全国45个港口铁矿石库存为13453.80, 环比降104.57; 日均疏港量318.04降12.66。分量方面, 澳矿6217.10降92.1, 巴西矿4603.00增28.8。(单位: 万吨)

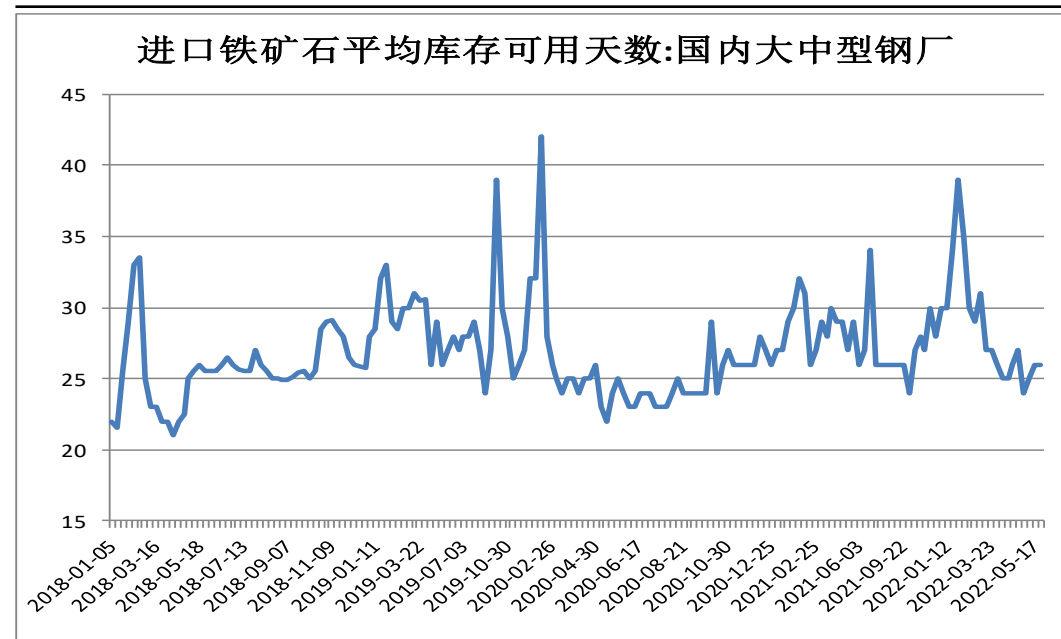
本期厂内铁矿石库存减少

图13、钢厂厂内库存



来源: wind 瑞达期货研究院

图14、铁矿石可用天数

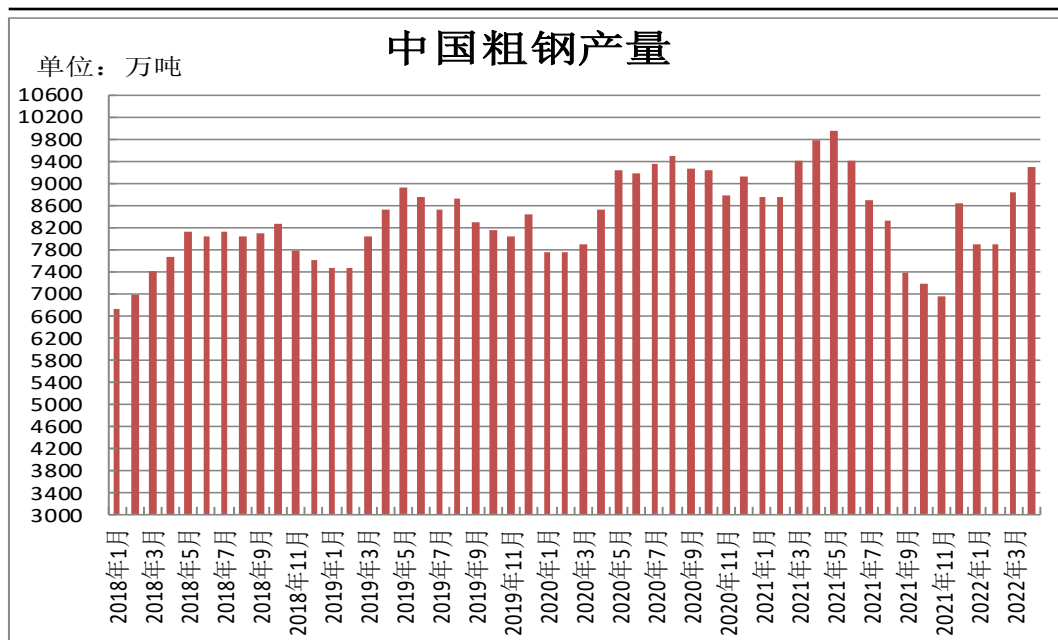


来源: wind 瑞达期货研究院

- 5月27日, Mysteel统计全国钢厂进口铁矿石库存总量为10849.15万吨, 环比减少61.16万吨; 当前样本钢厂的进口矿日耗为296.07万吨, 环比增加1.93万吨, 库存消费比36.64, 环比减少0.45天。
- 截止5月25日, 国内大中型钢厂进口铁矿石平均库存可用天数为26天, 较上一期+0天。

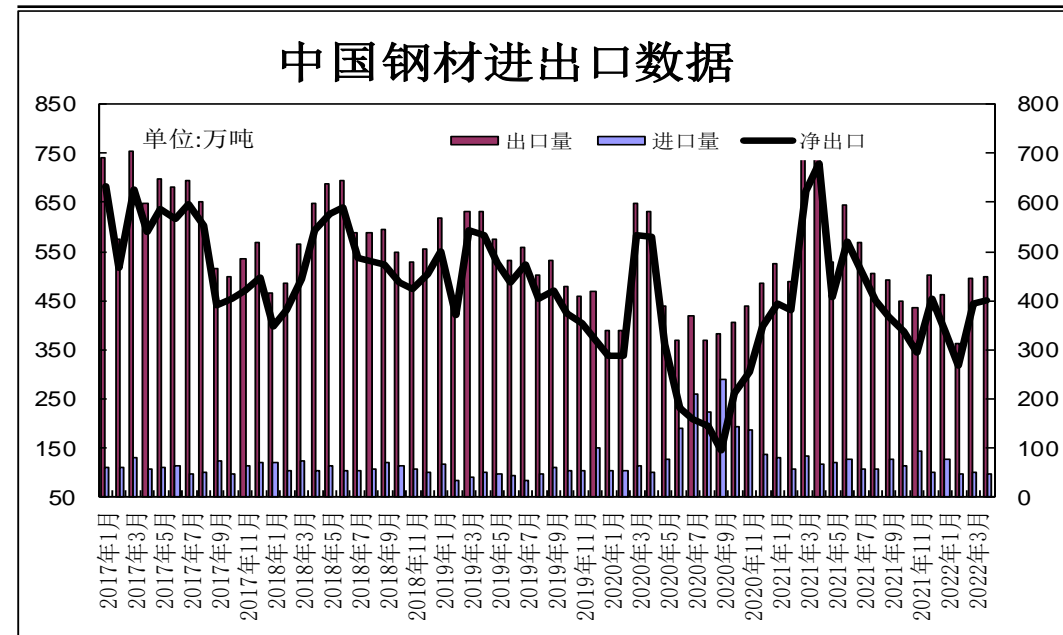
供应端——4月份粗钢产量环比增加，同比减少

图15、粗钢产量



来源: wind 瑞达期货研究院

图16、钢材进出口量

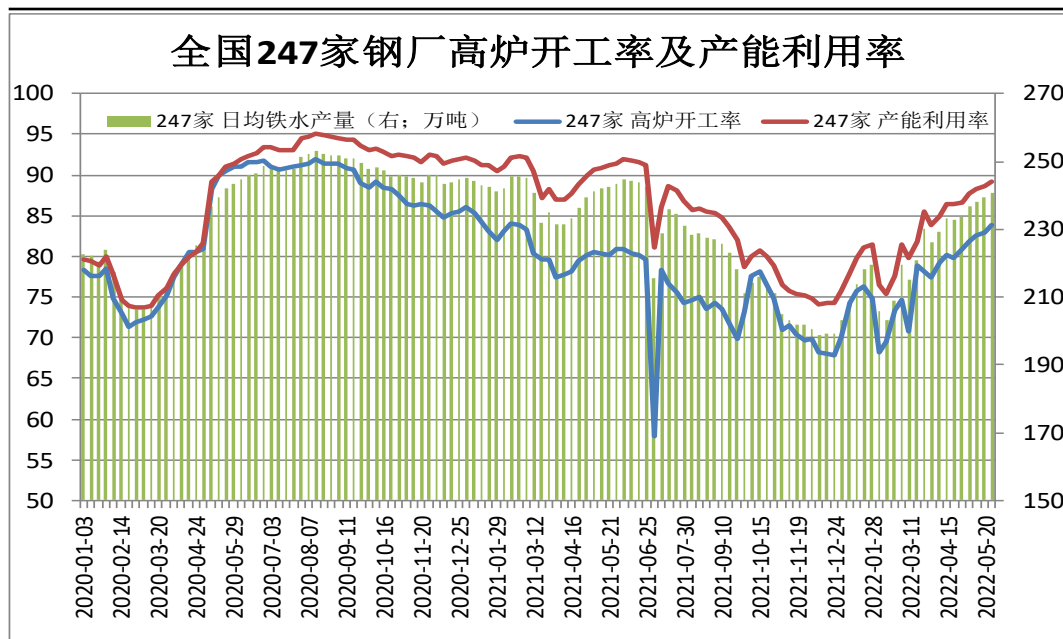


来源: wind 瑞达期货研究院

- 据统计局发布数据显示，2022年4月，中国粗钢产量9278万吨，同比下降5.2%；1-4月，中国粗钢产量33615万吨，同比下降10.3%。
- 据海关统计数据 displays，2022年4月我国出口钢材497.7万吨，同比下降37.6%；1-4月累计出口钢材1815.6万吨，同比下降29.2%。2022年4月进口钢材95.6万吨，同比下降18.3%；1-4月累计进口钢材417.4万吨，同比下降14.7%。

钢厂高炉开工率小幅回升

图17、247家钢厂高炉开工率



来源：wind 瑞达期货研究院

图18、钢材价格指数

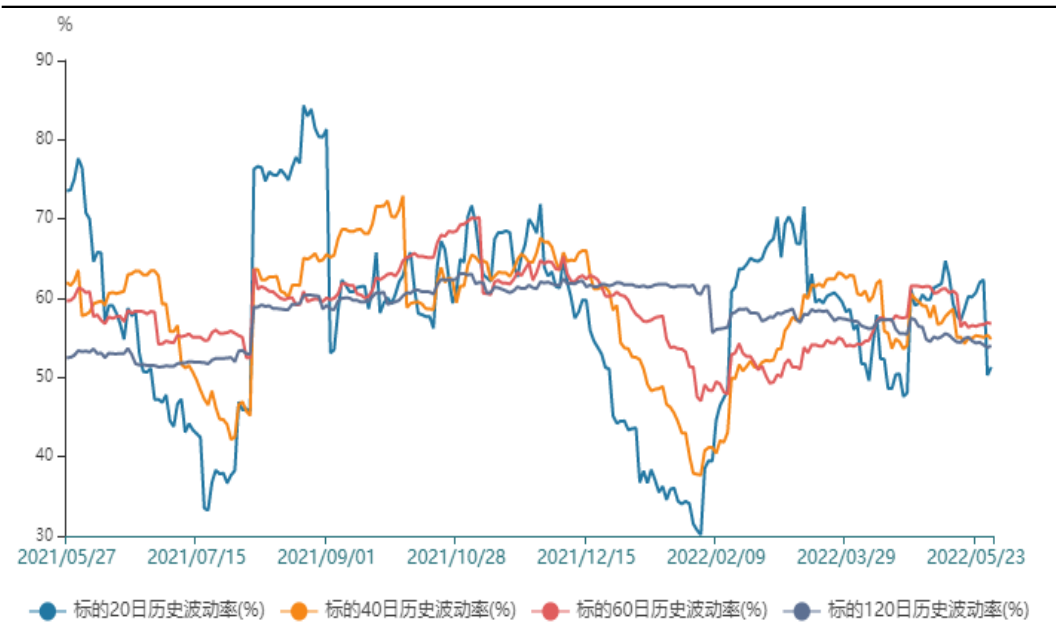


来源：wind 瑞达期货研究院

- 5月27日，Mysteel调研247家钢厂高炉开工率83.83%，环比上周增加0.82%，同比去年下降4.24%；高炉炼铁产能利用率89.26%，环比增加0.59%，同比下降2.19%。
- 5月27日，西本新干线钢材价格指数为4970元/吨，周环比-70元/吨。

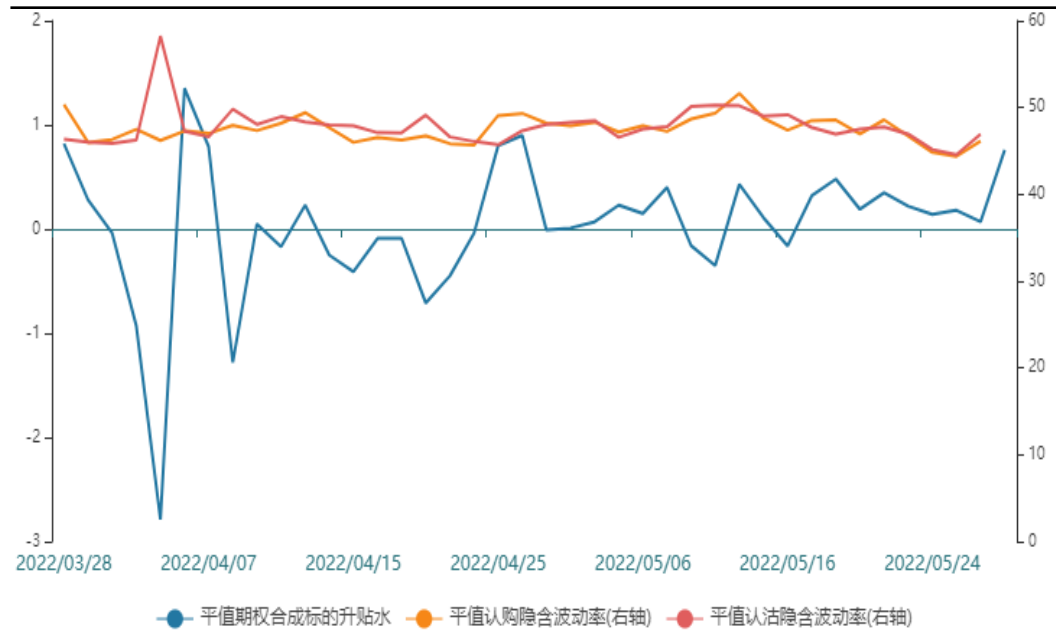
建议买入虚值看涨期权

图19、标的的历史波动率



来源：wind 瑞达期货研究院

图20、隐含波动率



来源：wind 瑞达期货研究院

➤ 当前铁矿石港口库存持续下滑，且期价贴水现货较深，对矿价仍有支撑。建议买入虚值看涨期权。

免责声明

本报告中的信息均来源于公开可获得资料，瑞达期货股份有限公司力求准确可靠，但对这些信息的准确性及完整性不做任何保证，据此投资，责任自负。本报告不构成个人投资建议，客户应考虑本报告中的任何意见或建议是否符合其特定状况。本报告版权仅为我公司所有，未经书面许可，任何机构和个人不得以任何形式翻版、复制和发布。如引用、刊发，需注明出处为瑞达期货股份有限公司研究院，且不得对本报告进行有悖原意的引用、删节和修改。

瑞达期货研究院简介

瑞达期货股份有限公司创建于1993年，目前在全国设立40多家分支机构，覆盖全国主要经济地区，是国内大型全牌照期货公司之一，是目前国内拥有分支机构多、运行规范、管理先进的专业期货经营机构。2012年12月完成股份制改制工作，并于2019年9月5日成功在深圳证券交易所挂牌上市，成为深交所期货第一股、是第二家登陆A股的期货上市公司。

研究院拥有完善的报告体系，除针对客户的个性化需要提供的投资报告和套利、套保操作方案外，还有晨会纪要、品种日评、周报、月报等策略分析报告。研究院现有特色产品有短信通、套利通、市场资金追踪、持仓分析系统、投顾策略、交易诊断系统、数据管理系统以及金尝发服务体系专供策略产品等。在创新业务方面，积极参与创新业务的前期产品研究，为创新业务培养大量专业人员，成为公司的信息数据中心、产品策略中心和人才储备中心。

瑞达期货研究院将继续往开来，向更深更广的投资领域推进，为客户的期货投资奉上贴心、专业、高效的优质服务。