

M  
A  
R  
K  
E  
T  
  
R  
E  
S  
E  
A  
R  
C  
H  
  
R  
E  
P  
O  
R  
T

# 市场研报



瑞达期货  
RUIDA FUTURES



金尝发



瑞达期货研究院

金属小组 贵金属期货周报 2020年12月31日

联系方式：研究院微信号或者小组微信号



关注瑞达研究院微信公众号

Follow us on WeChat

陈一兰

资格证号：F3010136、Z0012698

## 贵金属

### 一、核心要点

#### 1、周度数据

观察角度	名称	上周	本周	涨跌
期货	沪金收盘（元/克）	395	394.98	-0.01%
	持仓（手）	47708	37201	-10507
	前 20 名净持仓	9999	9632	-367
	沪银收盘（元/千克）	5423	5586	3.01%
现货	金 99（元/克）	391.55	392.7	1.15
	银（元/千克）	5331	5549	218

#### 2、多空因素分析

利多因素	利空因素
在英国发现的新冠变异病毒全球蔓延，周四起英	美国参议院共和党领袖否决给美国人派发现金增

格兰 75%人口将受最高级防疫管控。

至 2000 美元的提案。

美国众议院投票通过将疫情纾困个人支票金额从 600 美元提高至 2000 美元。

**周度观点策略总结：**本周沪市贵金属走势有所分化，其中沪金陷入盘整态势，而沪银震荡走高表现较强。期间海外疫情持续，在英国发现的变异新冠病毒在全球蔓延，尽管疫苗正推进，但难抵疫情传播速度，避险情绪支撑金银。而美国经济刺激乐观情绪有所消化，参议院共和党领袖否认增派现金。展望下周，仍需关注美国经济刺激计划及海外疫情进展，在海外疫情持续的支撑下，金银多头氛围仍有望占主导。

技术上，金银周线MACD绿柱缩短，但期金日线MACD红柱缩短，期银下方受到多重均线支撑。操作上，建议沪金主力于400-390元/克之间高抛低吸，止损各5元/克；沪银主力可背靠5500元/千克之上逢低多，止损参考5400元/千克。

## 二、周度市场数据

### 1、本周贵金属期货走势分析

图1：沪金期货净持仓走势图



沪金周内净多持仓上升。

图2：沪银期货净持仓走势图



沪银周内净多持仓转为净空持仓。

图3：黄金非商业净多持仓走势图

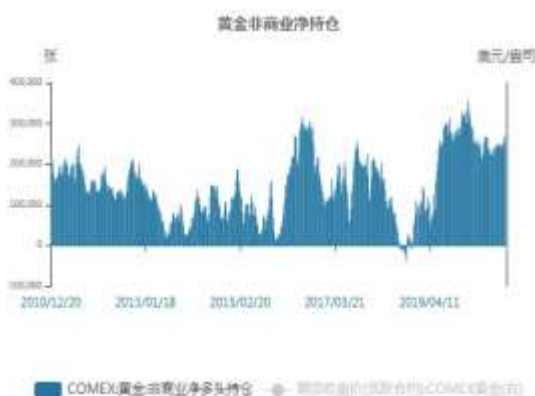


图4：白银期货非商业净多持仓走势图



美国商品期货交易委员会(CFTC)：截至12月21日当周，COMEX黄金期货投机性净多头持仓由增271584手增至278196，COMEX白银期货投机性净多头持仓由49512增至57289手。

图5：黄金ETF持仓走势图

图6：白银ETF持仓量走势图



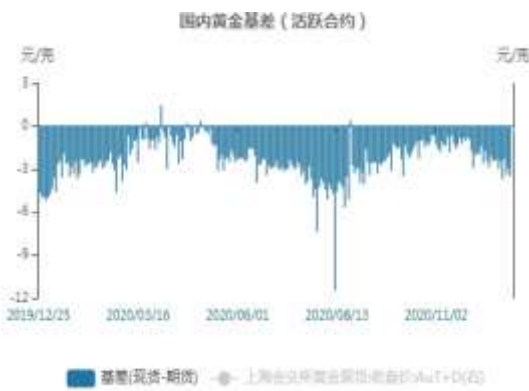
本周SPDR Gold Trust黄金ETF持仓量跌势缓和

图7：国内黄金基差贴水走势图



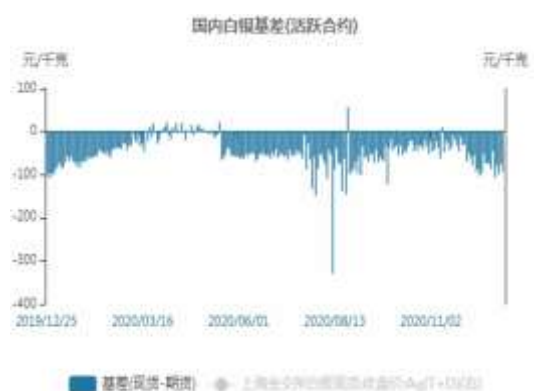
Shares Silver Trust白银ETF持仓量走高。

图8：国内白银基差贴水走势图



国内黄金基差由上周-3.49扩至-3.65。

图9：国内黄金跨期价差走势图



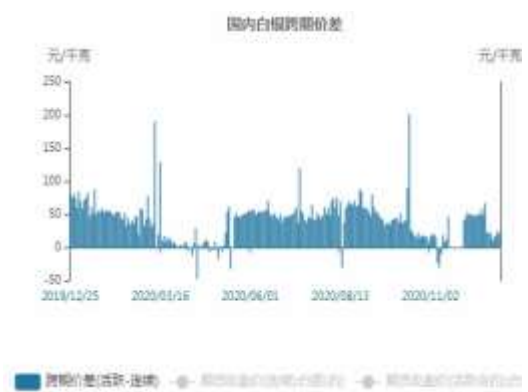
国内白银基差由上周至-92缩窄至-78。

图10：国内白银跨期价差走势



沪金跨期价差由上周2.8缩窄至1.32。

图11：期金内外盘价格走势图



沪银跨期价差保持21。

图12：期银内外盘价格

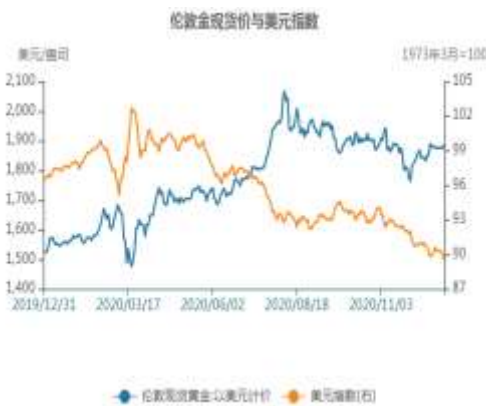


期金价格外强内弱。



期银价格外强内弱。

图13: 黄金与美元指数相关性走势图



美指续跌，金震荡。

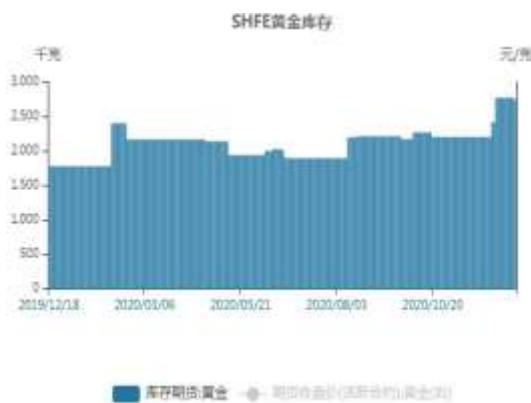
图14: 白银与美元指数相关性走势图



美指续跌，银走高。

## 2、贵金属库存分析

图15: SHFE黄金库存走势图



上期所黄金库存保持2733千克。

图16: SHFE白银库存走势



上期所白银库存由2871603增至2961083公斤。

## 免责声明

本报告中的信息均来源于公开可获得资料，瑞达期货股份有限公司力求准确可靠，但对这些信息的准确性及完整性不做任何保证，据此投资，责任自负。本报告不构成个人投资建议，客户应考虑本报告中的任何意见或建议是否符合其特定状况。本报告版权仅为我公司所有，未经书面许可，任何机构和个人不得以任何形式翻版、复制和发布。如引用、刊发，需注明出处为瑞达期货股份有限公司研究院，且不得对本报告进行有悖原意的引用、删节和修改。

