

M
A
R
K
E
T

R
E
S
E
A
R
C
H

R
E
P
O
R
T

市场研报



瑞达期货
RUIDA FUTURES



金尝发



瑞达期货研究院

农产组 菜籽系周报 2020年04月24日

联系方式：研究院微信号



关注瑞达研究院微信公众号

Follow us on WeChat

菜油

一、核心要点

1、周度数据

观察角度	名称	4月17日周五	4月24日周五	涨跌
期货	收盘（元/吨）	6681	6603	-78
	持仓（手）	88615	93023	+4408
	前20名净持仓	-21058	-17787	+3271
现货	进口菜油（元/吨）	7085	7025	-60
	基差（元/吨）	404	422	+18

2、多空因素分析

利多因素	利空因素
------	------

海关总署 2019 年 3 月 7 日通过网站发布关于加强进口加拿大油菜籽检疫的警示通报。通报指出，海关总署已撤销问题严重的加拿大 Richardson International Limited 及其相关企业的注册登记，暂停其油菜籽进口，要求各海关加强对进口加拿大油菜籽检疫。同时，警示通报在解除前一直有效。

消息人士表示，3 月 31 日中国海关和加拿大农业部在一次电话会议上达成了协议：中国已同意恢复进口加拿大油菜籽进口，解除 2019 年 3 月以来的禁令。2019 年我国共进口油菜籽 273.74 万吨，较去年同期下降 42.56%，其中 86.1% 进口来源国为加拿大，菜油总进口量再 157.7 万吨，较去年同期的 126.3 万吨增加 24.85%，其中 58.9% 进口自加拿大；2019/20 年度加拿大期初库存报 409.4 万吨，同比增加 159.5 万吨，增幅 63.83%，由于我国限制进口加拿大油菜籽，导致部分库存滞留农场；预计恢复进口加拿大油菜籽将是缓解我国菜油粕供应偏紧和加拿大库存高企局面的双赢举措，消息有待官方验证。

在 3 月 31 日加拿大农业部长表示，中国将允许加拿大继续对中国出口一些油菜籽，前提是油菜籽船货里的杂质含量有限。加拿大农业部长 Marie-Claude Bibeau 在一份声明中称，中国允许进口加拿大油菜籽，前提是杂质含量不到 1%。虽然中国消息人士称中国允许进口所有公司的油菜籽，但是加拿大政府说，还没有和中国达成允许 Richardson 和 Viterrag 公司恢复对华出口的协议。

国储菜油基本完成去库存，2020 年菜油供应抛储来源减少，预计菜油供应或转紧。

2020 年 1-2 月我国共进口油菜籽 42.38 万吨，较去年同期下降 60.67%，其中 50.9% 进口来源国为加拿大，其次为澳大利亚占比为 37%。近期随着菜油期现价格走弱，前期受高价抑制的部分需求得到释放，贸易商择机补库，预计 4 月份沿海及华东地区菜油去库存延续。
据期货日报消息，我国还在考虑增加收储 1000

据加拿大农业暨农业食品部 (AAFC) 发布的 12 月报告显示，2019/20 年度加拿大油菜籽产量预测为 1864.9 万吨，低于 11 月份预测的 1935.8 万吨，也低于 2018/19 年度的 2034.3 万吨。2019/20 年度加拿大油菜籽出口量预计为 910 万吨，低于 11 月份的预测 920 万吨，上年为 914.1 万吨。国内用量预计为 1024.2 万吨，相比之下，11 月份的预测为 965.1 万吨，上年为 975.4 万吨。2019/20 年度加拿大油菜籽期末库存预计为 350 万吨，低于上月预测值 470 万吨，上年为 409.4 万吨。

据德国汉堡的行业刊物《油世界》称，2019/20 年度欧盟 28 国和中国的油菜籽供应吃紧，而加拿大的供应过剩。

虽然进口加拿大油菜籽受阻，但进口加拿大菜籽油渠道通畅。

2019 年期初可供抛储的菜油数量约为 20 万吨。2019 年 6 月 17 日和 6 月 24 日国家粮油交易中心竞拍成交 10.5025 万吨 2011-2013 年度生产菜油，截至目前可供抛储的菜油剩余约 9.5 万吨。另外临储菜油都是 2011-2013 年生产的菜籽油，由于存储时间过长，可能无法到达交割标准，即使临储菜油的竞拍价格低至 6252-6302 元/吨，考虑到数量有限以及陈菜油的精炼及运输成本，整体对期货盘面的利空影响有限。

2019 年 10 月中美恢复磋商进程，我国承诺购买一定数量的美豆和猪肉，并对从美国进口的大豆和猪肉豁免加征关税。

国际油价低位运行，预计对具有生物柴油概念的菜油期现价格支撑转弱。

2020 年 1-2 月菜油进口总量 22.54 万吨，较去年同期增幅 2.29%，平均进口单价为 811.69 美元/吨，较去年同期下降 2.9%。

截至 4 月 17 日，国内两广及福建地区进口菜籽总库存报 19 万吨，环比减少 0.4 万吨，降幅 2.06%，去年同期报 51.8 万吨，降幅 63.3%。进口油菜籽压榨利润报 669 元/吨，周度环比降幅

万吨大豆、2000万吨玉米与若干棉花、白糖、豆油等农产品。不过此消息还有待进一步证实。

9%；进口油菜籽船报数据 4-6 月分别为 37、24 万吨和 18 万吨，总计 79 万吨，油菜籽进口供应偏紧预期较去年同期明显好转。

周度观点策略总结：截至 4 月 17 日，菜籽油厂开机率结束两周连涨环比持平报 12.77%，两广及福建地区菜油库存报 1.3 万吨，周度降幅 50%，较去年同期降幅 90.4%。华东地区库存报 17.7 万吨，环比降幅 14.41%，总体来看菜油库存延续下降，菜油沿海未执行合同数量报 16.08 万吨，周度环比增幅 16.52%，开机率持平而菜油库存延续去化，显示近期贸易商提货积极性良好，未执行合同预计未来需求明显好转。

截至目前菜油沿海及华东库存维持下降趋势且近期降幅有所加大，而菜油供应增量主要看向进口，当前盘面菜油直接进口利润随着菜油期价走弱，截至周五内盘收盘，加拿大油菜籽 7 月合约（对应内盘菜油 9 月合约）报跌 0.32%；同时油脂间价差走扩处于明显偏高水平继续利好替代性消费；近期受到国际原油低位震荡利空具有生物柴油概念的菜油期现价格，通过对比原油期价走势，当前市场整体近弱而远强，市场对于 9 月合约价格相对乐观；另外此前市场传言我国可能解除进口加拿大油菜籽禁令尚未坐实，考虑到船期影响，预计 5 月份菜油去库存进程延续，预计菜油 5-9 合约价差冲高回落；菜油 09 合约周度跌幅 1.17%，随着期价震荡偏弱，主流资金持仓显示看空情绪转淡，建议短期菜油 09 合约 6550-6700 元/吨区间操作。

菜 粕

二、核心要点

3、周度数据

观察角度	名称	4 月 17 日周五	4 月 24 日周五	涨跌
期货	收盘（元/吨）	2347	2372	+25
	持仓（手）	312051	317512	+5461
	前 20 名净持仓	-72329	-63175	+9154
现货	菜粕（元/吨）	2327	2340	+13
	基差（元/吨）	-20	-32	-12

4、多空因素分析

利多因素	利空因素
由于加拿大是我国进口油菜籽的主要来源国，如果因孟晚舟引渡事件中加关系紧张可能影响未来	根据发改委价格监测中心数据，4 月第 3 周全国猪料比价为 13.06，环比下降 1.36%，饲料价格环

油菜籽供应。海关总署 2019 年 3 月 7 日通过网站发布关于加强进口加拿大油菜籽检疫的警示通报，警示通报解除前将保持有效。迄今我国已经先后撤销两家加拿大农业巨头油菜籽公司的注册登记。

比持平。按目前价格及成本推算，未来生猪养殖头均盈利为 1639.34 元。本周国内猪价整体继续下滑。南方大规格肥猪供应过剩，养殖端降价走量，周内猪价呈现缓慢下行趋势；北方猪价持续低位，局部地区散户有惜售情绪，但因产品滞销，市场需求乏力，周内猪价震荡调整。随着储备肉持续投放市场，加之国内猪源基本满足终端需求，预计短期猪价或微幅下跌。

从 2019/20 年度来看，国内菜粕期初库存报 29 万吨，环比涨幅 4.29%，进口量报 140 万吨，环比上调 10 万吨，总需求量报 721 万吨，环比增幅 2.85%，期末库存报 20.3 万吨，环比降幅 30%，年度库存消费比下调至 2.82%，环比上年降幅 31.94%。因上游国产菜籽的产量相对有限且小榨压榨的菜粕质量不高，菜粕供应主要依靠进口菜籽压榨和直接进口菜粕。

据商务部监测，4 月 13 日至 19 日全国食用农产品市场价格比前一周下降 0.1%，连续 8 周回落，累计降幅 7.5%；预计疫情影响下游水产养殖利润，制约饲料价格涨幅。

4 月 14 日，中国海关总署新闻发言人、统计分析司司长李魁文称，中国一季度进口大豆同比增长 6.2%至 1779.2 万吨。其中 3 月进口大豆 428 万吨，低于去年同期的 491 万吨，创下 2015 年 2 月以来的最低水平。2020 年第一季度自美进口大豆 781.4 万吨，同比增长 2.1 倍。

截至 4 月 17 日，国内两广及福建地区进口菜籽总库存报 19 万吨，环比减少 0.4 万吨，降幅 2.06%，去年同期报 51.8 万吨，降幅 63.3%。进口油菜籽压榨利润报 669 元/吨，周度环比降幅 9%；进口油菜籽船报数据 4-6 月分别为 37、24 万吨和 18 万吨，总计 79 万吨，油菜籽进口供应偏紧预期较去年同期明显好转。

周度观点策略总结：截至 4 月 17 日，菜籽油厂开机率周度环比持平，两广及福建地区菜粕库存报 6.6 万吨，较上周增幅 17.9%，较去年同期库存增幅 61%，沿海地区未执行合同报 14 万吨，周度环比增幅 7.7%，较去年同期增幅 27.3%，开机率环比持平而菜粕库存出现连续三周累积，显示近期价高对饲料及养殖企业的吸引力有所下降，而两广未执行合同连续三周回升，显示后市需求应有好转。

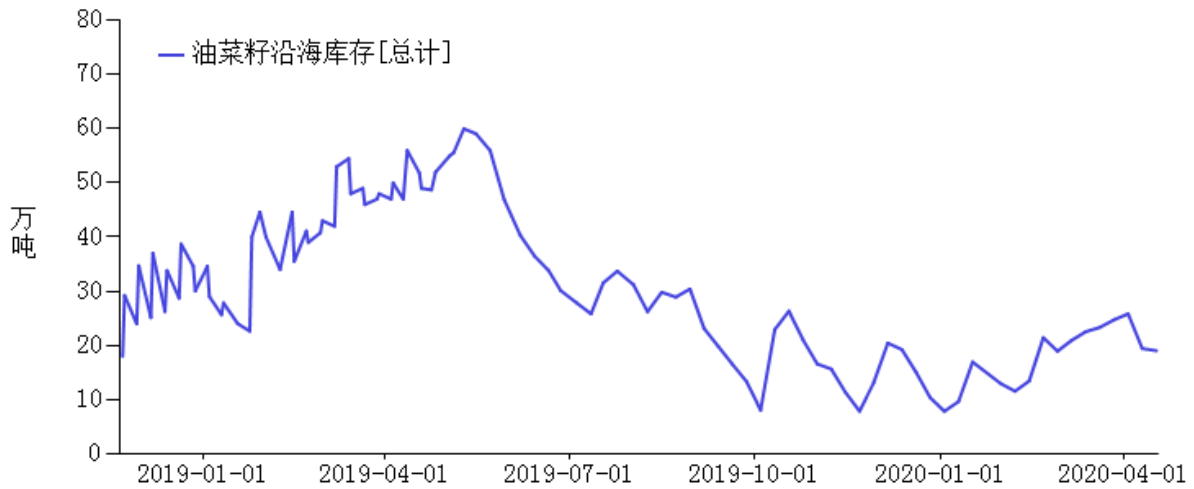
4 月预期菜籽原料到港增加，原料供应偏紧格局稍有缓解，如果我国恢复直接进口加拿大油菜籽，预计未来菜粕直接进口量应有下降，进口油菜籽郑盘盘面榨利空间应有缩小；预计疫情影响下游水产养殖利润，制约饲料价格涨幅，另外随着近期豆菜粕价差持续缩小，豆粕替代性预期持续增强，本周菜粕主流合约维持近弱远强但合约间价差明显缩窄，受到 5 月水产养殖转旺预期提振，近月看跌情绪转淡而远月看空情绪升温，随着近期美原油期货价维持低位运行，预计继续利空美豆及美豆粕期价，肺炎疫情全球蔓延或打压部分消费；预计菜粕 09 合约 2400 元/吨承压，建议下方维持偏空操作。

三、 周度市场数据

1、截至 4 月 17 日，国内两广及福建地区进口菜籽总库存报 19 万吨，环比减少 0.4 万吨，降幅 2.06%，去年同期报 51.8 万吨，降幅 63.3%。

图1：油菜籽沿海库存走势图

油菜籽沿海库存



来源：布瑞克农业数据库

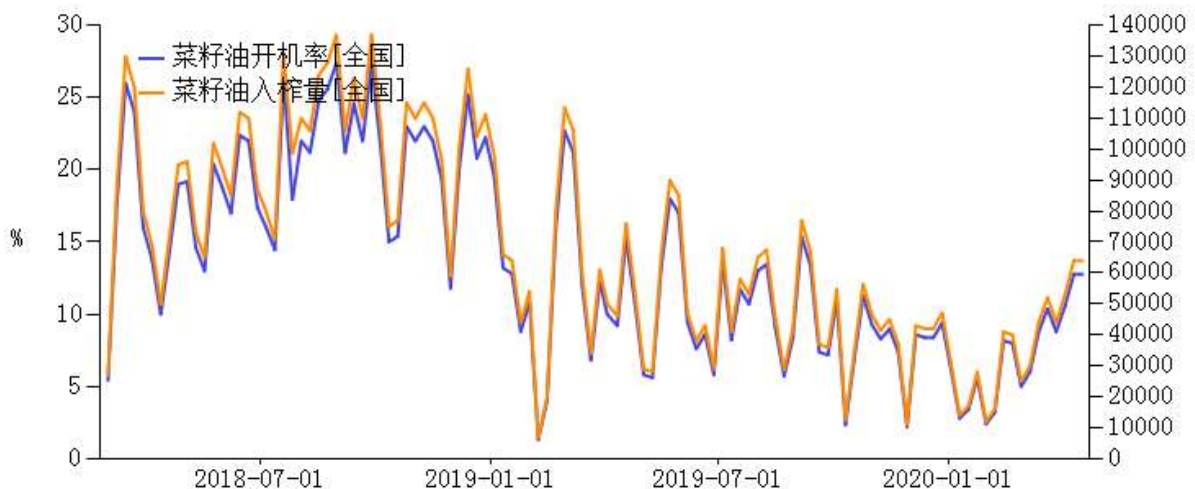
数据来源：瑞达研究院 布瑞克数据

2、根据布瑞克数据，截至4月17日，菜籽油厂开机率结束两周连涨环比持平报12.77%。

图2：菜籽油厂压榨开机率

图3：菜油油厂入榨量

菜籽油开机率



来源：布瑞克农业数据库

数据来源：瑞达研究院 布瑞克数据

3、根据布瑞克数据，截至4月17日，菜籽油厂开机率结束两周连涨环比持平报12.77%，两广及福建地区菜油库存报1.3万吨，周度降幅50%，较去年同期降幅90.4%。华东地区库存报17.7万吨，环比降幅14.41%，总体来看菜油库存延续下降，菜油沿海未执行合同数量报16.08万吨，周度环比增幅16.52%，开机率持平而菜油库存延续去化，显示近期贸易商提货积极性良好，未执行合同预计未来需求明显好转。

图4：沿海地区菜油库存数量走势图

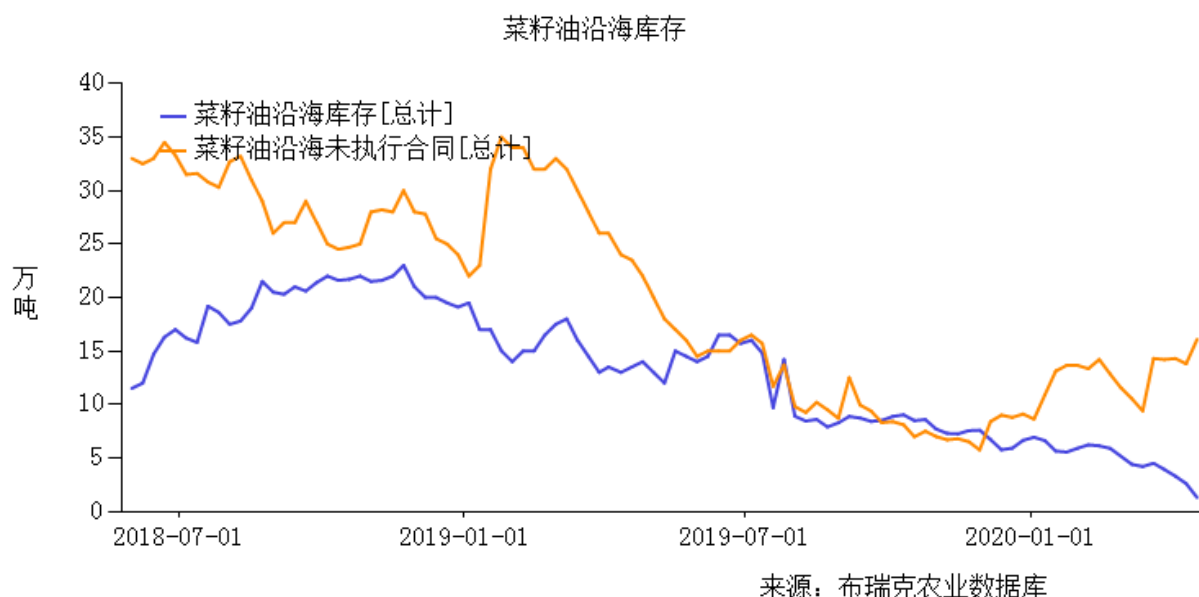
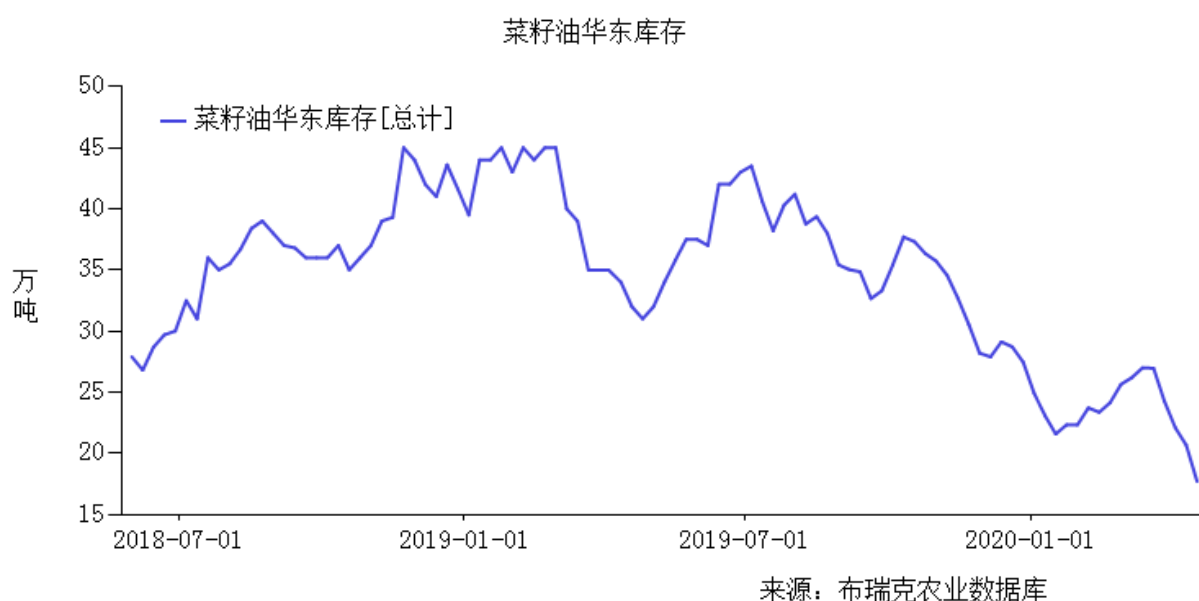


图5：华东地区菜油库存

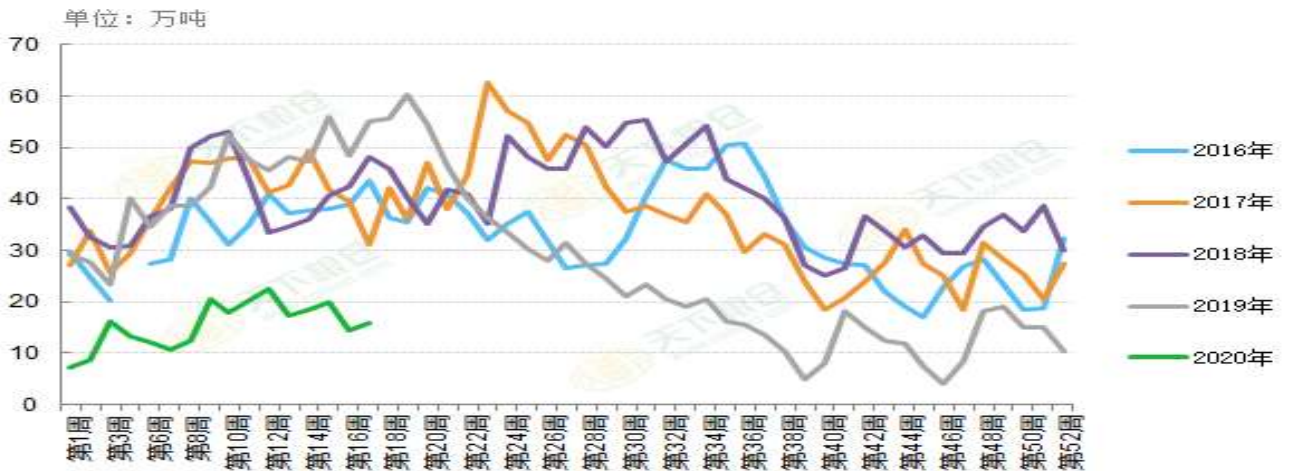


数据来源：瑞达研究院 布瑞克数据

4、截至4月17日，菜籽油厂开机率周度环比持平，两广及福建地区菜粕库存报 6.6万吨，较上周增幅17.9%，较去年同期库存增幅61%，沿海地区未执行合同报14万吨，周度环比增幅7.7%，较去年同期增幅27.3%，开机率环比持平而菜粕库存出现连续三周累积，显示近期价高对饲料及养殖企业的吸引力有所下降，而两广未执行合同连续三周回升，显示后市需求应有好转。

图6：福建和两广地区菜粕库存走势图

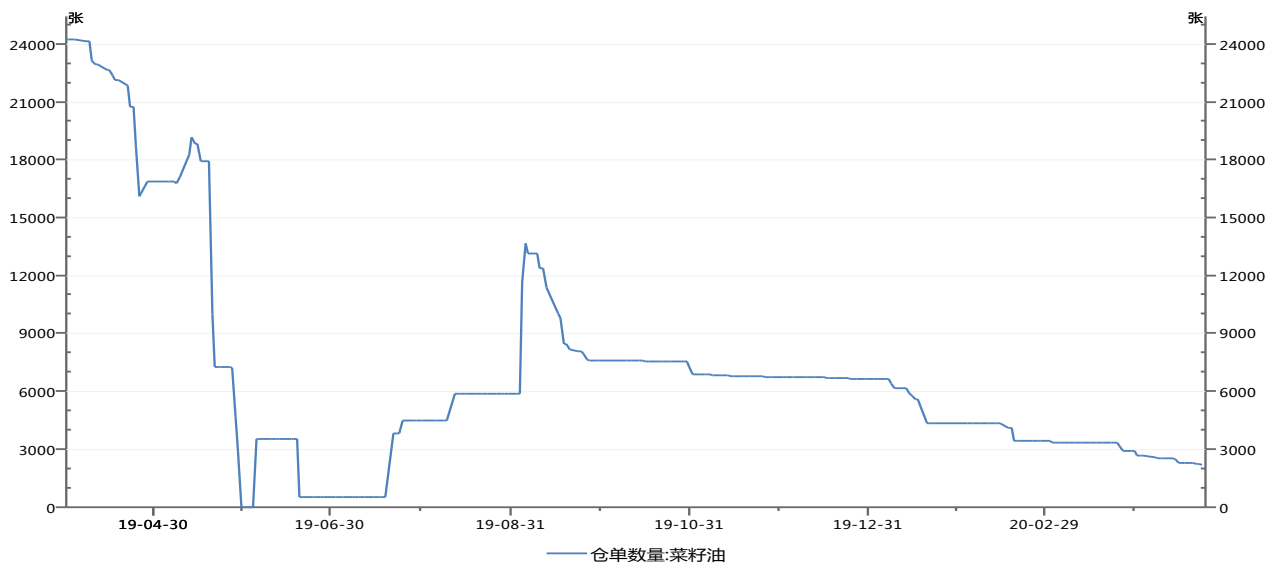
两广及福建油厂菜籽库存年度变化对比图



数据来源：瑞达研究院 天下粮仓数据

5、根据布瑞克数据，菜油仓单量报2195张，当日增减量+0张，有效预报200张，节后仓单持续减少显示贸易商存在一定挺价意愿。

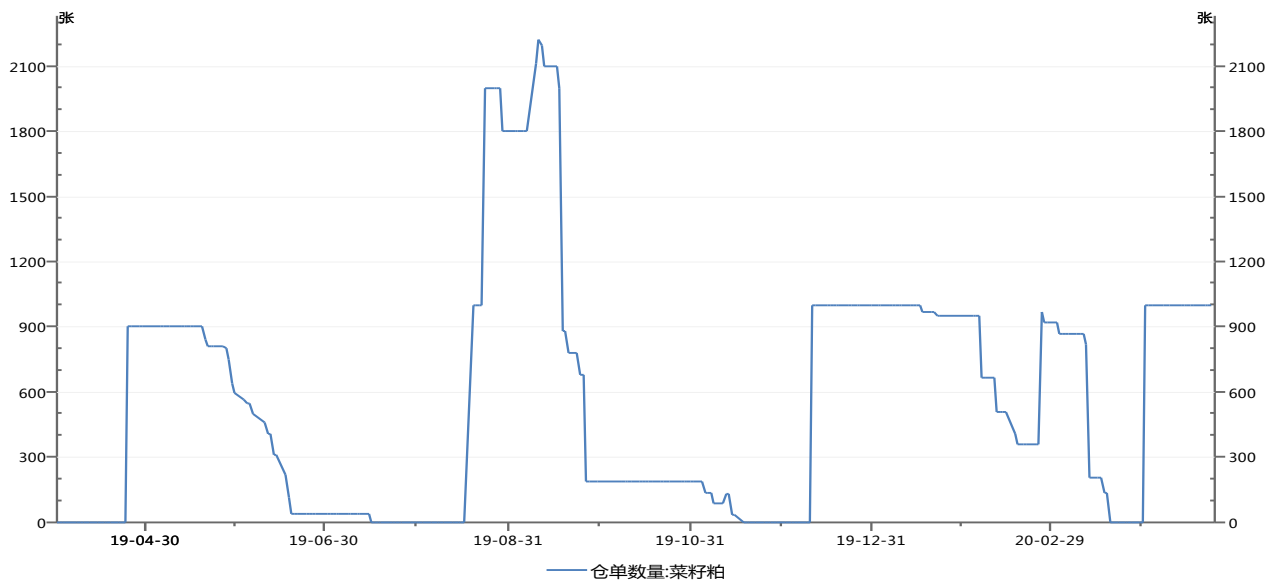
图7：郑商所菜油仓单数量走势图



数据来源：瑞达研究院 万德数据

6、根据布瑞克数据，菜粕仓单报1000张，+0张，预报0张，仓单持稳。

图8：郑商所菜粕仓单数量走势图

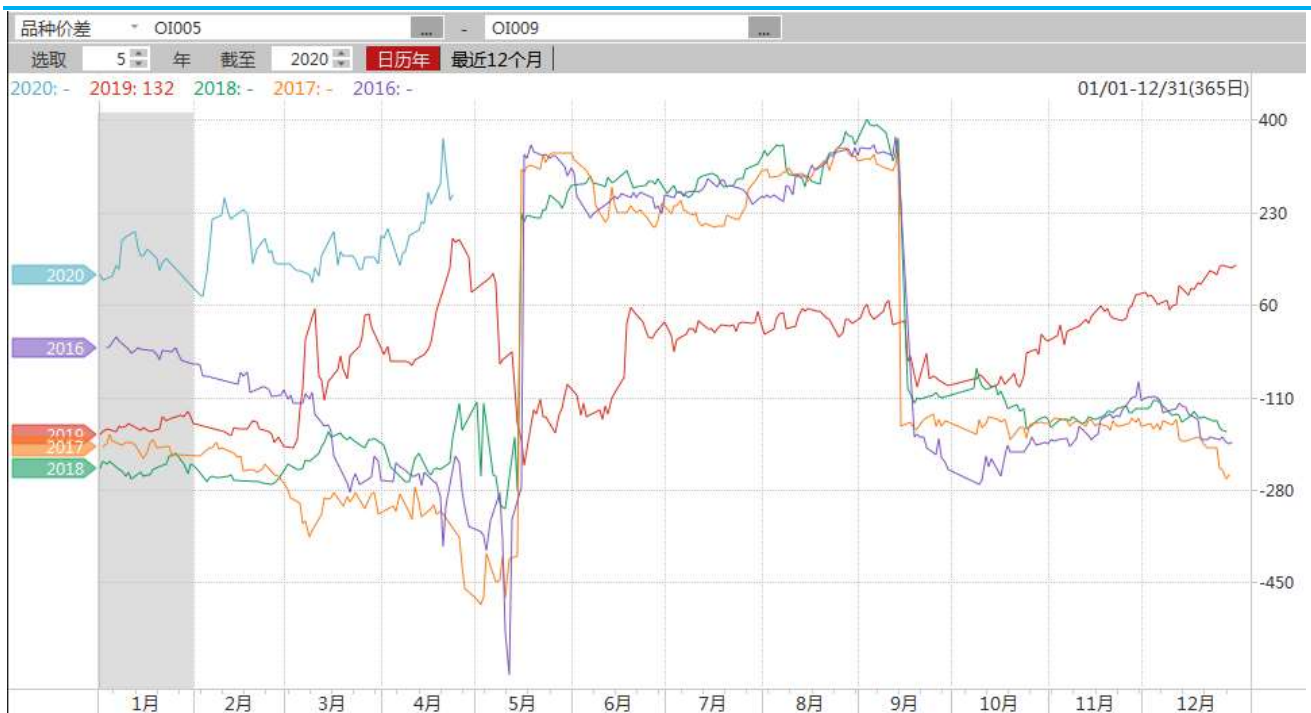


数据来源: Wind

数据来源: 瑞达研究院 布瑞克数据

7、根据万德数据，截至周五，本周菜油5月连续与9月连续期价价差报262元/吨，较上周+18元/吨，整体处于历史同期最高水平。

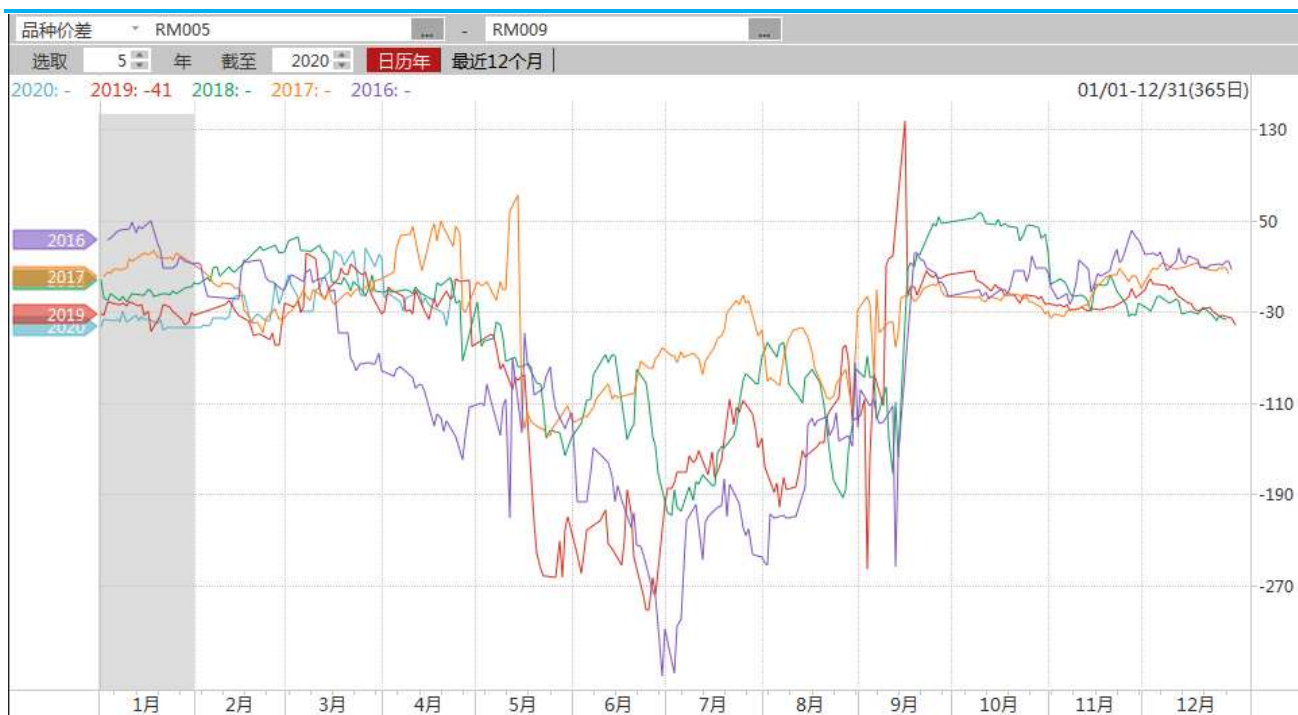
图9：郑商所菜油5月连续与9月连续期价价差走势图



数据来源: 瑞达研究院 万德数据

8、根据万德数据，截至周五，本周菜粕5月连续与9月连续期价价差报-2，较上周+24，处于历史同期中等水平偏高。

图10：郑商所菜粕5月连续与9月连续期价价差走势图



数据来源：瑞达研究院 万德数据

9、根据万德数据，截至周五，郑商所9月连续期价菜油粕比值2.784，上周2.847，比值走强处于历史同期中等水平。

图11：郑商所9月连续期价菜油粕比值走势图



数据来源：瑞达研究院 万德数据

10、根据万德数据，周五郑商所5月连续期价菜油粕比值2.897，上周2.984，回调至历史中等稍高水平。

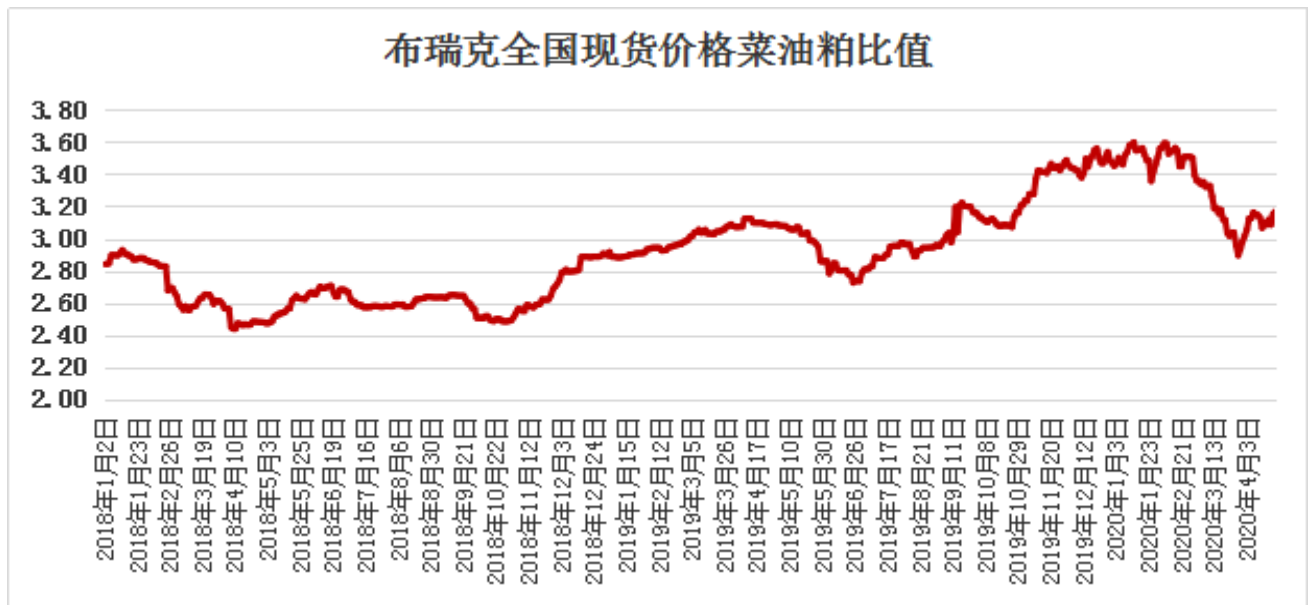
图12：郑商所5月连续期价菜油粕比值走势图



数据来源：瑞达研究院 万德数据

11、根据布瑞克数据，周五全国现货价格菜油粕比值报3.168，比值周度降幅2.27%。

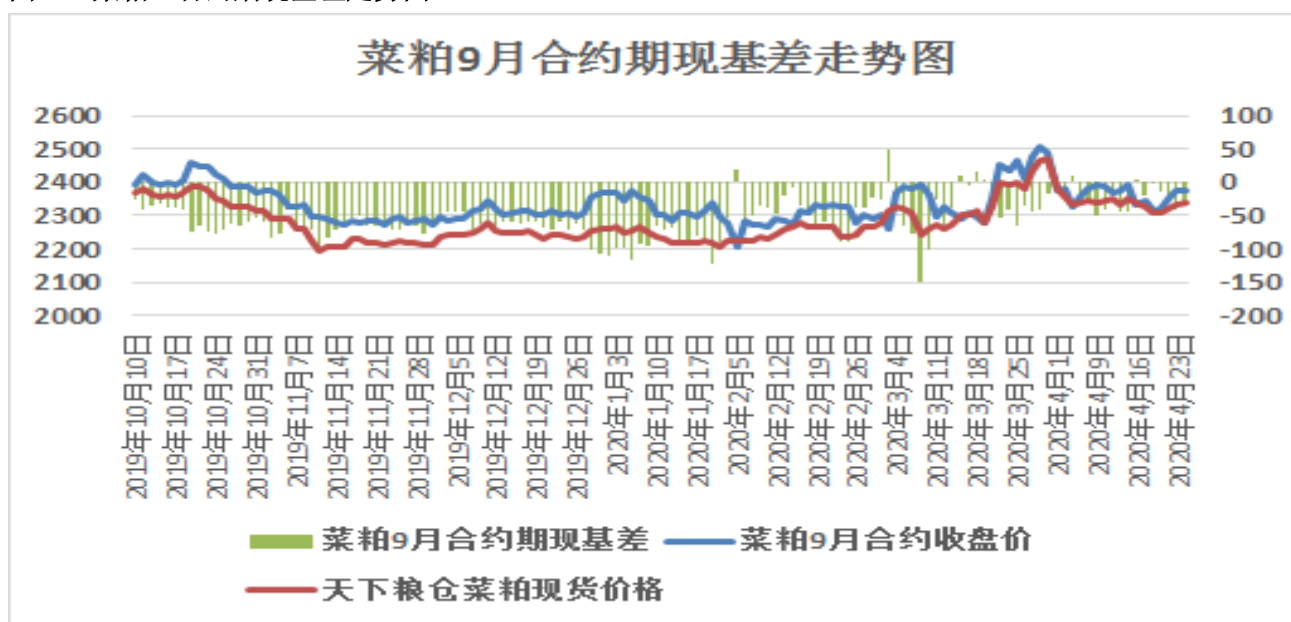
图13：布瑞克全国现货价格菜油粕比值走势图



数据来源：瑞达研究院 布瑞克数据

12、根据布瑞克数据，截至周五，本周菜粕09合约期现基差报-32元/吨，周度环比-12元/吨。

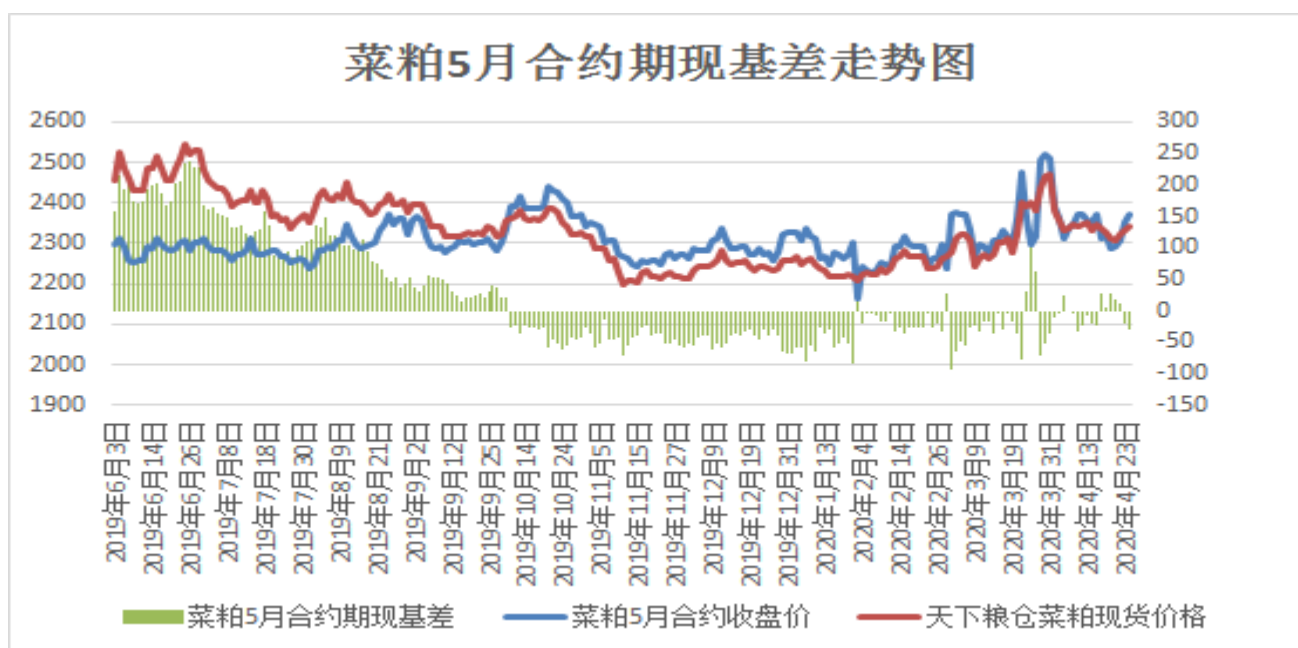
图14: 菜粕09合约期现基差走势图



数据来源: 瑞达研究院 布瑞克数据

13、根据布瑞克数据，截至周五，本周菜粕05合约期现基差报-30元/吨，周度环比-36元/吨。

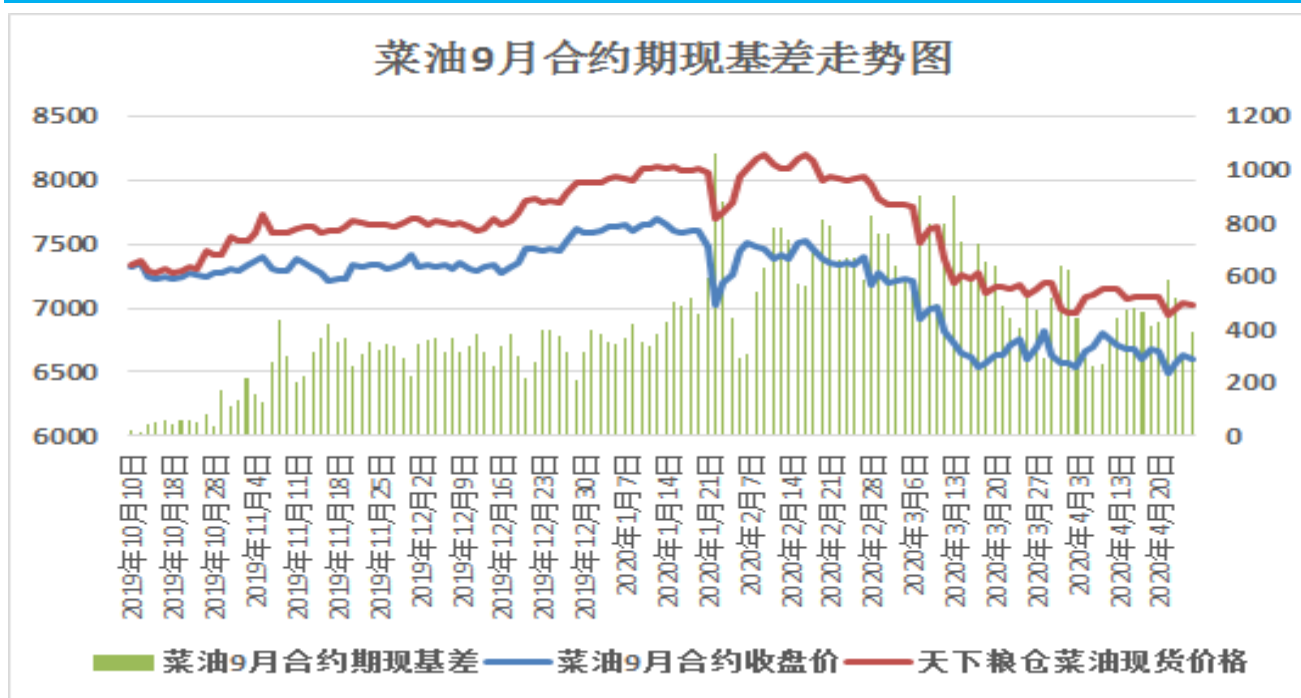
图15: 菜粕05合约期现基差走势图



数据来源: 瑞达研究院 布瑞克数据

14、根据布瑞克数据，截至周五，本周菜油09合约期现基差报390元/吨，周度环比-22元/吨。

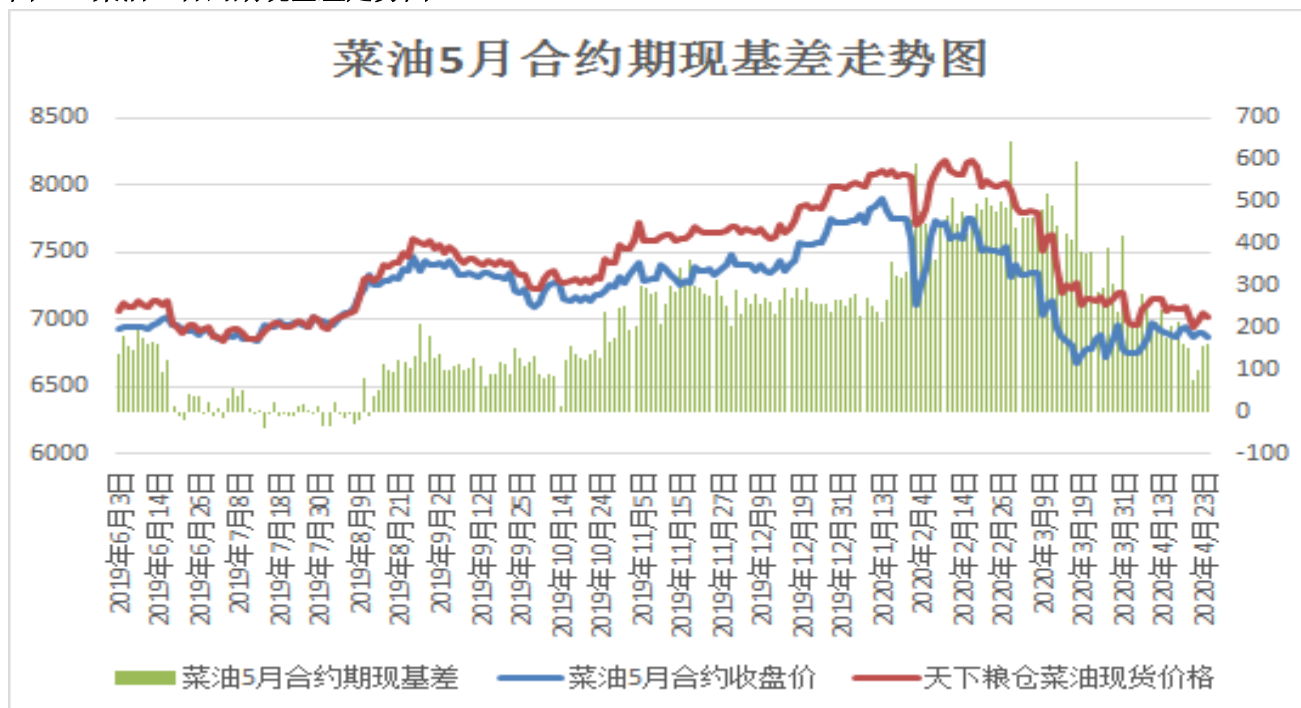
图16: 菜油09合约期现基差走势图



数据来源：瑞达研究院 布瑞克数据

15、根据布瑞克数据，截至周五，本周菜油05合约期现基差报160元/吨，环比周度+0元/吨。

图17：菜油05合约期现基差走势图



数据来源：瑞达研究院 布瑞克数据

22、菜粕05合约期价震荡走弱，主流资金空头继续占优，净空单量1235持续减少，市场看空情绪转弱。

图：菜粕05合约持仓与结算价走势图



数据来源：瑞达研究院 万德数据

23、菜粕09合约主流资金空头继续占优，净空63175，空头增仓更明显，当前价格区间市场看空情绪升温。

图：菜粕09合约持仓与结算价走势图



数据来源：瑞达研究院 万德数据

24、期价区间震荡偏弱，菜油05合约期价净空单量报-226手震荡减少，市场继续看空情绪有所转淡。

图：菜油05合约持仓与结算价走势图



数据来源：瑞达研究院 万德数据

25、菜油09期价区间震荡偏弱，主流资金空头占优，净空单量报-17787手，市场继续看空情绪转淡。

图：菜油09合约持仓与结算价走势图



数据来源：瑞达研究院 万德数据

26、截至周五，菜油豆油期价价差持续走扩报+1159，周度环比+36，处于历史同期中等偏高水平，预计替代消费延续且周度替代性环比转强。

图：豆油209合约与菜油209合约期价价差变化图



数据来源：瑞达研究院 WIND

27、截至周五，菜油棕榈油期价价差走扩报2243，周度环比+50，处于历史明显偏高水平，替代性消费延续。

图：棕榈油209合约与菜油209合约期价价差变化图



数据来源：瑞达研究院 WIND

28、截至周五，豆菜粕期价价差388，周度环比-36，但整体处于历史同期明显偏低水平，豆粕替代性持续增强。

图：菜粕2009合约与豆粕2009合约期价价差变化图



数据来源：瑞达研究院 WIND

免责声明

本报告中的信息均来源于公开可获得资料，瑞达期货股份有限公司力求准确可靠，但对这些信息的准确性及完整性不做任何保证，据此投资，责任自负。本报告不构成个人投资建议，客户应考虑本报告中的任何意见或建议是否符合其特定状况。本报告版权仅为我公司所有，未经书面许可，任何机构和个人不得以任何形式翻版、复制和发布。如引用、刊发，需注明出处为瑞达期货股份有限公司研究院，且不得对本报告进行有悖原意的引用、删节和修改。

