

M
A
R
K
E
T

R
E
S
E
A
R
C
H

R
E
P
O
R
T

市场研报



瑞达期货
RUIDA FUTURES



金尝发



瑞达期货研究院

农产品组花生期货周报 2022年4月8日

联系方式：研究院微信号



金融投资 专业理财
JINRONGTOUZI ZHUANYELICAI



关注瑞达研究院微信公众号

Follow us on WeChat

花生

一、核心要点

1、周度数据

观察角度	名称	4月1日	4月8日	涨跌
期货	收盘（元/吨）	9376	9390	14
	持仓（手）	60053	61945	1892
	前20名净空持仓	-9810	-12509	-2699
现货	现货价格 （元/吨）	8460	8400	-60
	基差（元/吨）	-916	-990	-74

2、多空因素分析

利多因素	利空因素
花生粕需求旺盛,油厂积极采购油料米开机压榨,需求增加	占我国进口三分之一的塞内加尔宣布政府取消2022年30西法/公斤的花生出口税,此举旨在进一步促进花生出口
因花生价格表现不佳,新作种植面积预期减少	需求淡季、油脂价格调整、疫情等因素影响,下

	游花生油需求表现一般
	未来随着气温不断回升，花生储存要求提高，基层销售压力逐渐增加
	现货价格上涨幅度高时，下游接受度会降低，导致成交量下降

周度观点策略总结：花生粕需求表现旺盛，提振近几周油厂开机率持续上升，疫情导致物流受阻，春节过后油料米价格保持坚挺，不过随着价格上涨，加之持续采购，已经建立一定原料库存，下游接受度对高价接受度较低，收购价格滞涨回落。后市随着气温回升，花生储存条件逐渐提高，出货量可能增加，市场多空因素博弈将加剧。期货盘面上，花生 2210 合约弱势震荡，波动区间扩大，操作上建议在 9150-9600 元/吨区间内交易。

二、周度市场数据

1、主产区花生仁现货价格

图1：主产区花生仁现货价格

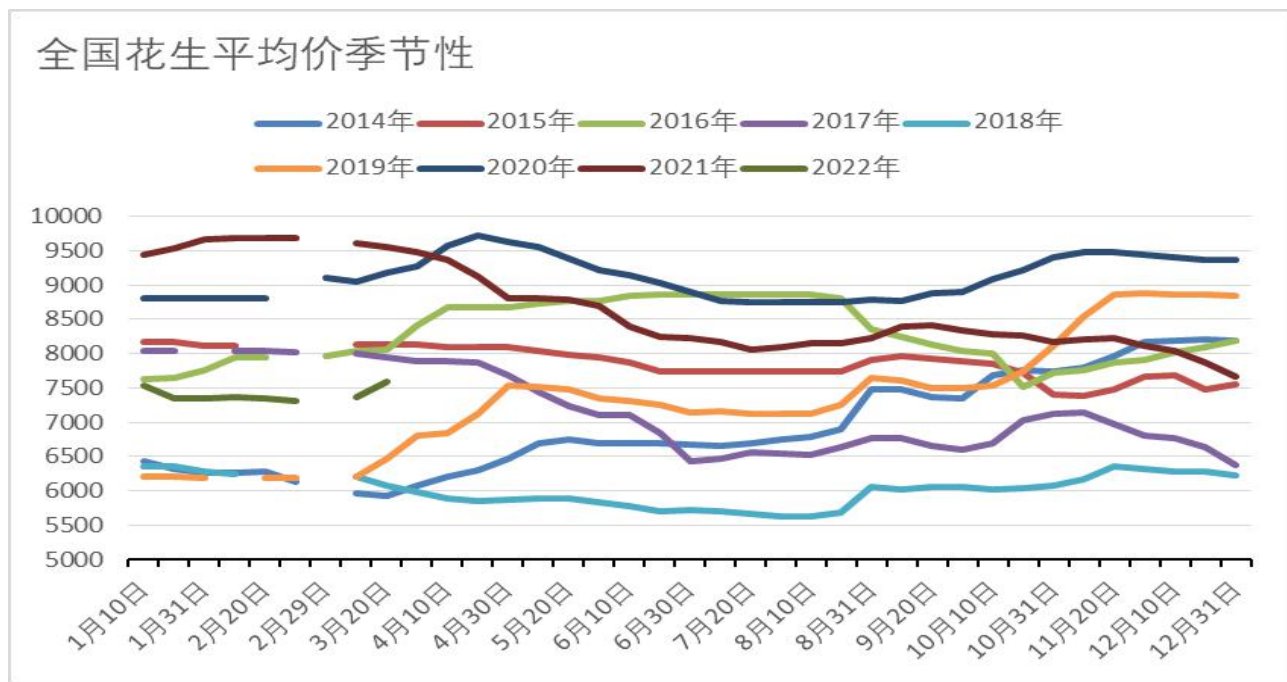


来源：瑞达期货研究院 我的农产品网

全国花生通货米均价在8440元/吨左右，比上周下跌20元/吨。不同质量标准差异较大。一般来说，花生期货交割的现货质量略低于通货米，好于油料花生米。

2、全国油料米现货价格季节性

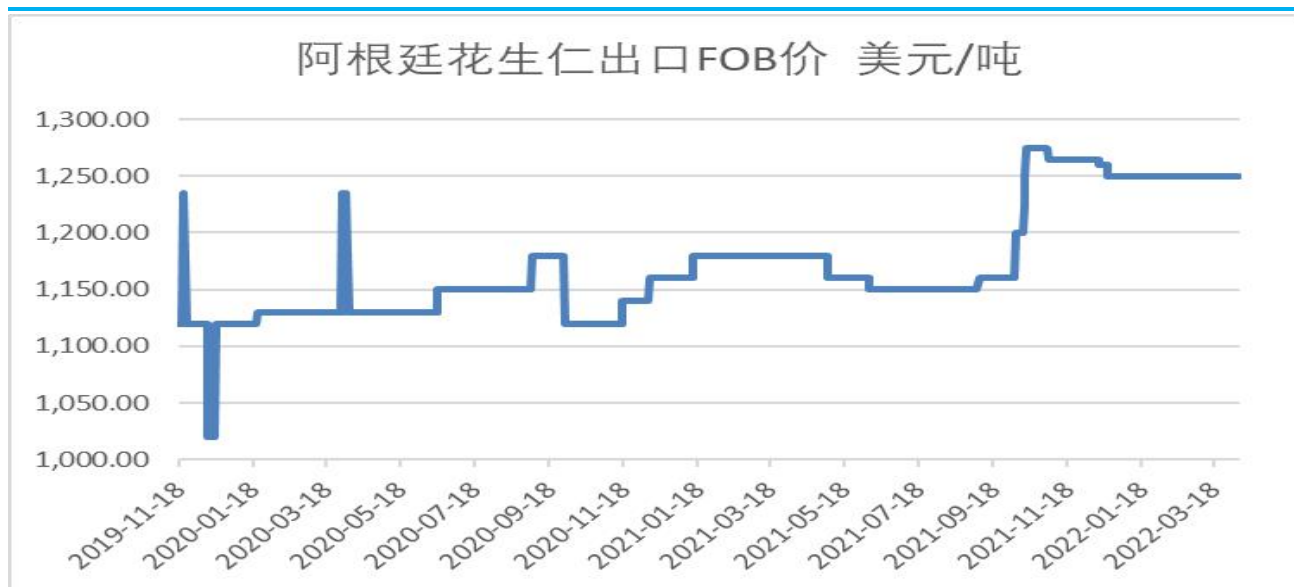
图2：全国油料米现货价格季节性



数据来源：瑞达期货研究院 WIND

3、花生仁国际现货价格

图3：花生仁国际现货价格

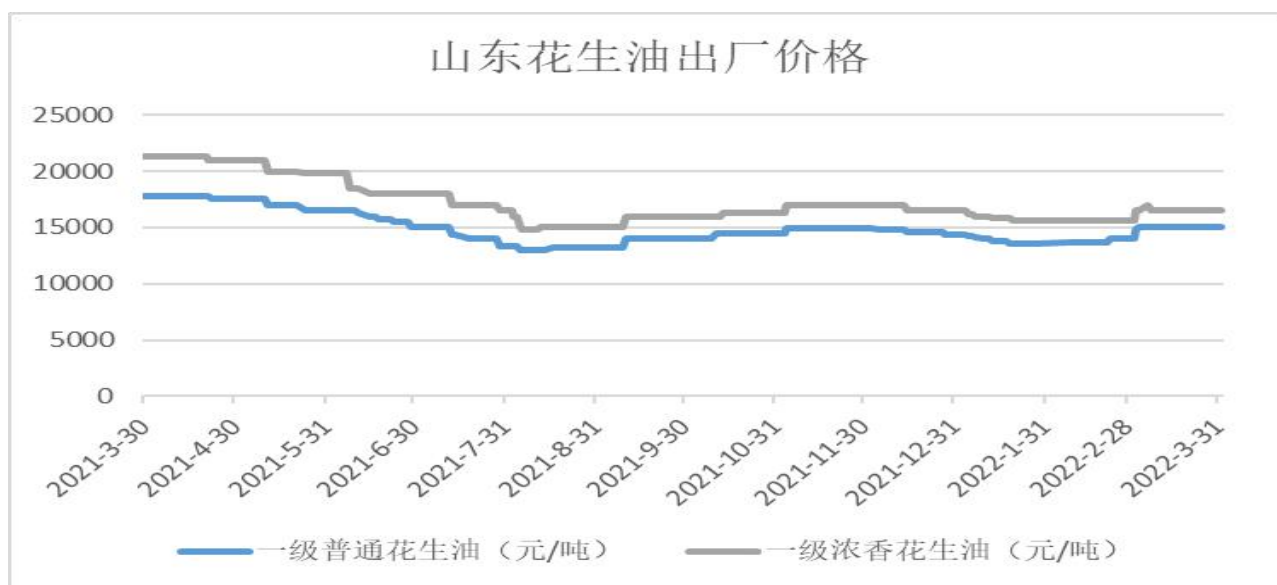


数据来源：瑞达期货研究院 WIND

根据商务部数据，4月7日，阿根廷花生出口FOB为1249.87美元/吨, 较上周持平。

4、花生油价格

图4：花生油价格



数据来源：瑞达期货研究院 天下粮仓

4月8日，一级普通花生油出厂价格 15000 元/吨左右，较上周持平；浓香型在 16500 元/吨左右，较上周

持平。

5、花生开机率

图5：花生开机率

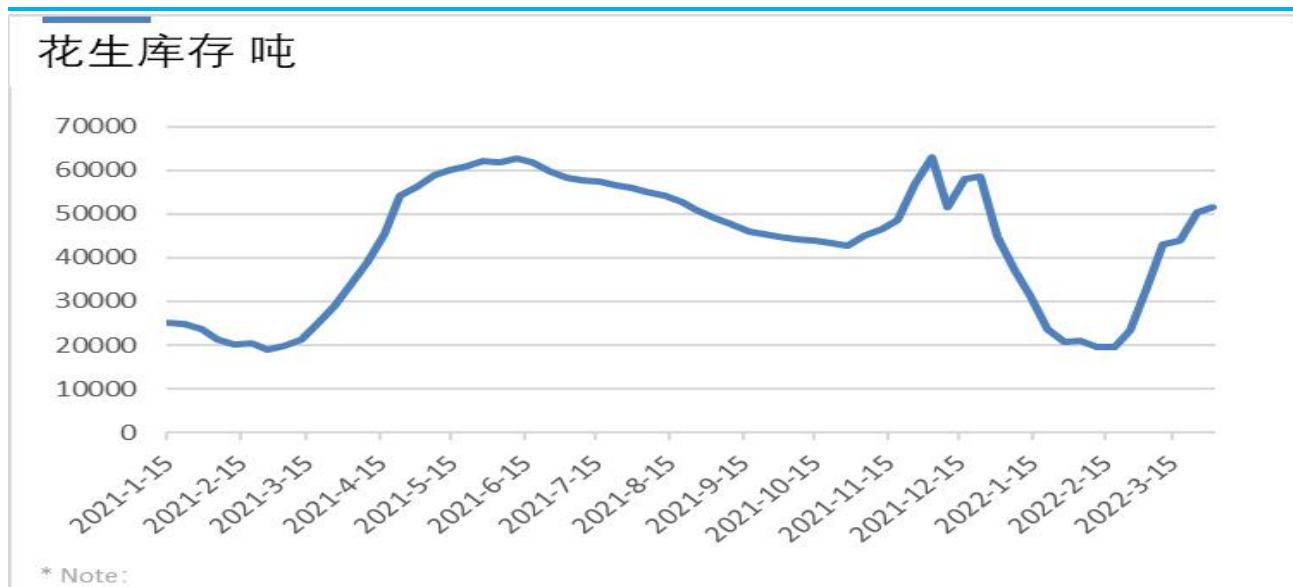


数据来源：瑞达期货研究院 我的农产品网

截止4月1日，油厂开机率73.6%左右，油厂开机率较前一周上升5%，油厂陆续开机，开机率继续回升，对油料米采购需求提高。

6、油厂花生仁库存

图6：油厂花生仁库存

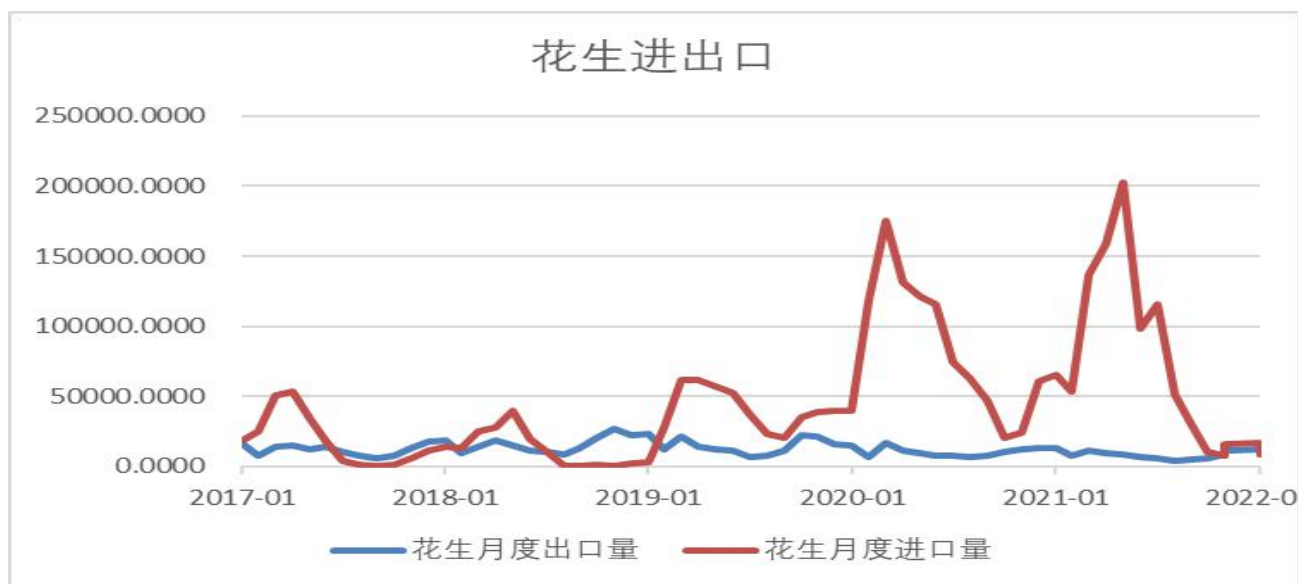


数据来源：瑞达期货研究院 我的农产品网

油厂积极采购油料米，库存增加。截至4月1日库存为51425吨，较是前一周增加1160吨。

7、花生月度进口量

图7：花生月度进口量

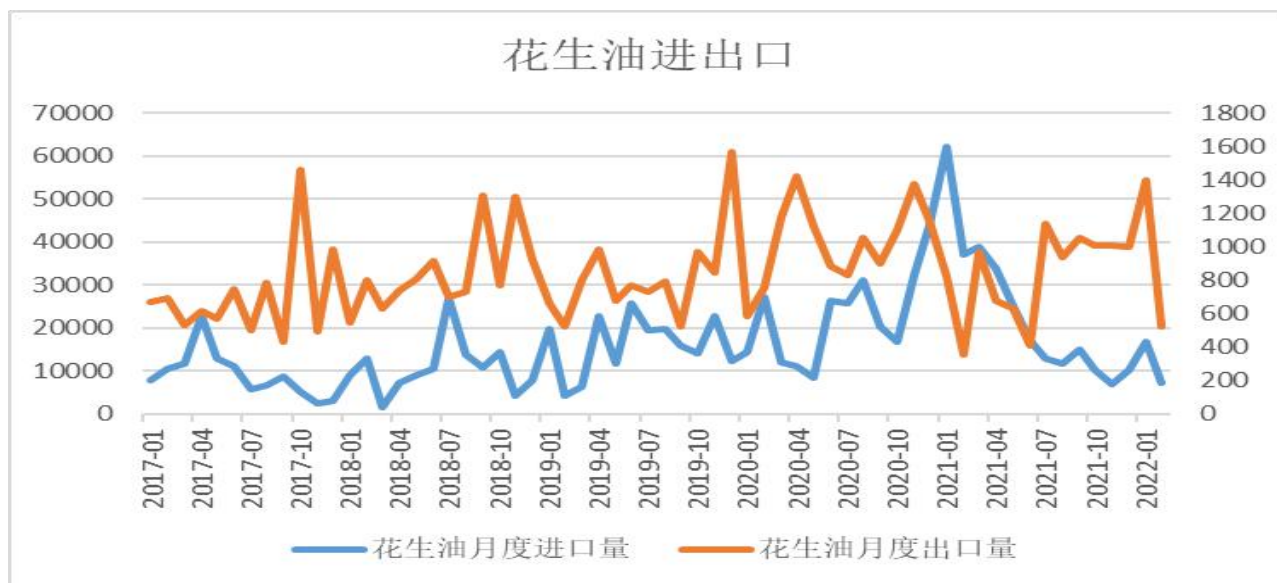


数据来源：瑞达期货研究院

2022年2月，花生进口量8.6万吨左右，同比减少7778.78吨。同月花生出口8万吨左右，同比减少4377吨。

7、花生油进出口量

图7：花生油进出口



22年2月，花生油进口量7152.88吨，较去年同期减少3万吨，花生油进口量减少。

免责声明

本报告中的信息均来源于公开可获得资料，瑞达期货股份有限公司力求准确可靠，但对这些信息的准确性及完整性不做任何保证，据此投资，责任自负。本报告不构成个人投资建议，客户应考虑本报告中的任何意见或建议是否符合其特定状况。本报告版权仅为我公司所有，未经书面许可，任何机构和个人不得以任何形式翻版、复制和发布。如引用、刊发，需注明出处为瑞达期货股份有限公司研究院，且不得对本报告进行有悖原意的引用、删节和修改。