

M
A
R
K
E
T

R
E
S
E
A
R
C
H

R
E
P
O
R
T

市场研报



瑞达期货
RUIDA FUTURES



金尝发



瑞达期货研究院

化工组 PP期货周报

联系方式：研究院微信号或者小组微信号



金融投资专业理财
JINRONGTOUZI ZHUANYELICAI



关注瑞达研究院微信公众号

Follow us on WeChat

苯乙烯

一、核心要点

1、周度数据

观察角度	名称	上一周	本周	涨跌
期货 EB2204	收盘（元/吨）	9726	10038	312
	持仓（手）	120239	138748	18509
	前 20 名净持仓	1076	-476	-1552
现货	华东市场	9755	10000	245
	基差（元/桶）	29	-38	-67

2、多空因素分析

利多因素	利空因素
原料价格坚挺	需求恢复不足

周度观点策略总结:

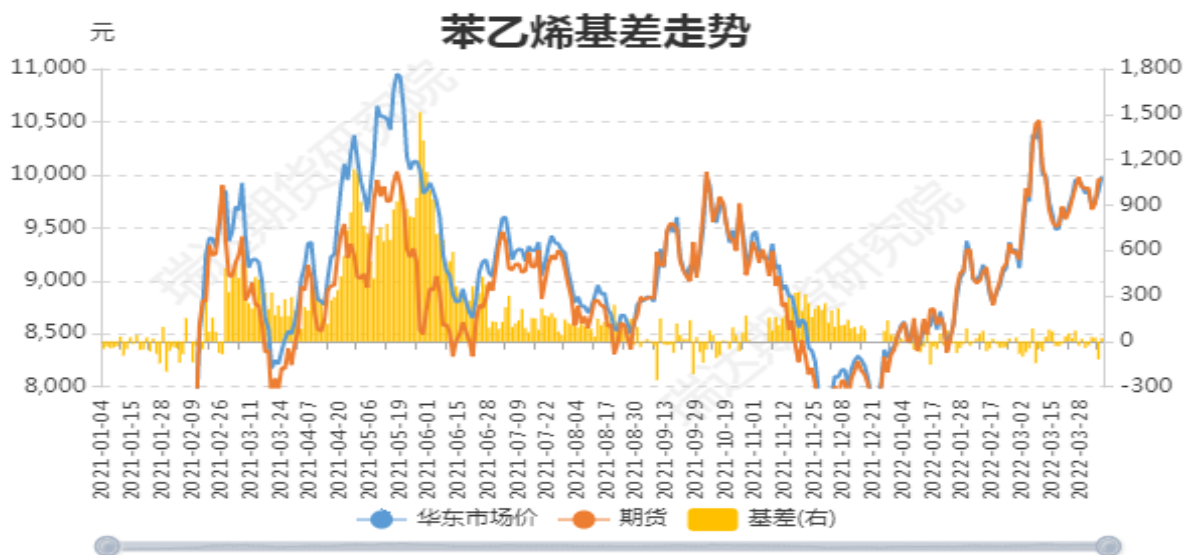
基本面: 本周国内苯乙烯工厂开工率周平均 75.43%, 较上周涨 1.45%;, 周产量约在 26.38 万吨, 环比上周涨 1.96%。周内新增河北盛腾、浙江石化苯乙烯装置停车; 上海赛科苯乙烯装置恢复正常生产。下周大庆 22.5 万吨装置计划停车, 天津渤化 45 万吨/年苯乙烯装置计划于 4 月上旬投产。预计产量小幅增加。本周苯乙烯下游三大行业需求总体有所回落。其中, EPS 开工与库存双双回落, 显示需求平稳, 而 ABS 与 PS 开工率下降, 但库存上升, 显示需求减弱。数据显示: ABS 行业开工 87.4%, 较上周减 9.6%。国内 ABS 成品库存量 19 万吨, 环比增 1.8 万吨, 增幅 10.5%; EPS 周度行业开工率约 38.87%, 环比下降 18.54%。EPS 样本企业库存约 2.63 万吨, 环比-14.33%; PS 行业开工率 65.94%, 较上周-5.03%, 同比-10.96%。国内 PS 成品库存增长, 当前库存量 9.78 万吨, 较上周+7.71%。下周若疫情有所缓解, 则需求有望明显回升。受多地疫情管控, 运输物流受限等因素的影响, 本周苯乙烯下游现货需求不足, 苯乙烯社会库存总体有所上升。截至 2022 年 04 月 06 日, 江苏苯乙烯港口样本库存总量: 12.95 万吨, 较上期跌 0.35 万吨。商品量库存在 10.35 万吨, 环比跌 0.8 万吨。华南苯乙烯主流库区目前总库存量在 2.89 万吨, 较上周减少 0.34 万吨; 商品量库存在 1.9 万吨, 较上周增加 0.02 万吨。截至 2022 年 4 月 7 日, 中国苯乙烯工厂库存量: 151601 吨, 较上期+10591 吨, 环比+7.51%, 较上周有所增加。截至 2022 年 4 月 7 日, 中国苯乙烯工厂库存量: 151601 吨, 较上期+10591 吨, 环比+7.51%, 较上周有所增加。

技术上, 本周 EB2205 合约震荡上行, 成交量明显减少, 持仓量有所增加。形态上看, 周均线系统仍多头排列, 下方均线对价格产生一定的支撑。技术指标 DIFF/DEA 继续震荡上行, 但 MACD 红柱收缩, 显示多方力量有所减弱。KDJ 指标则有中位背离的迹象, 显示短期或有调整。操作上, 投资者手中多单可以逢高减持, 落袋为安。

二、周度市场数据

1、本周聚丙烯价格稳中有涨

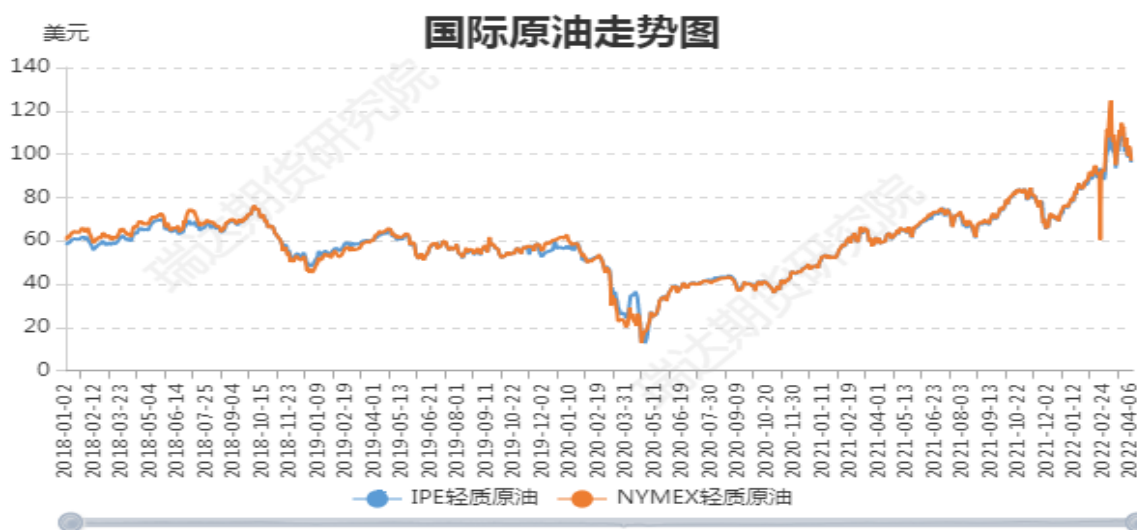
图1: 聚苯乙烯期现走势



对比解读: 本周2022-04-07,基差:22.0,较上周2022-04-01,基差:24.0,减少2.0,减幅8.3333%。本月2022-04-07,基差:22.0,较上月2022-03-31,基差:26.0,减少4.0,减幅15.3846%。

数据来源: Wind

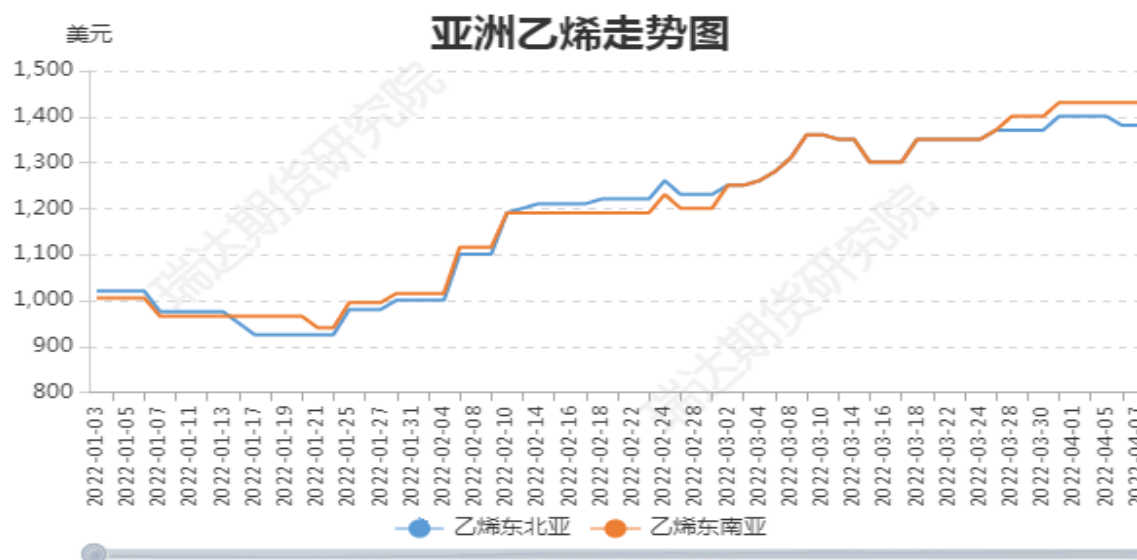
图2：原油走势



对比解读： 本周2022-04-07, IPE轻质原油:96.45, 较上周2022-04-01, IPE轻质原油:98.4, 减少1.95, 减幅1.9817%。本周2022-04-07, NYMEX轻质原油:97.13, 较上周2022-04-01, NYMEX轻质原油:99.42, 减少2.29, 减幅2.3034%。当前2022-04-07, NYMEX轻质原油:97.13, 较去年同期2021-04-07, NYMEX轻质原油:59.56, 增加37.57, 增幅63.0792%。

来源：Wind

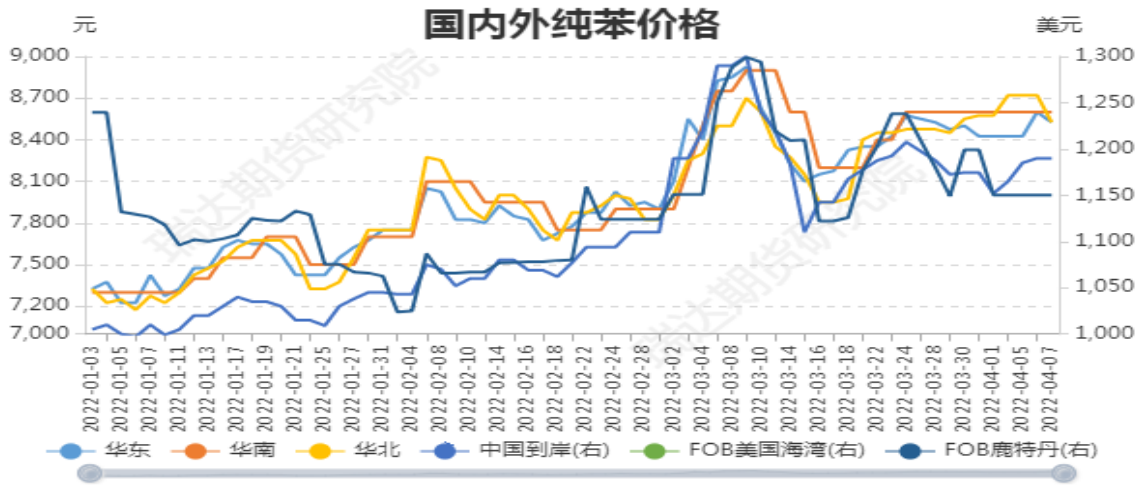
图3：亚洲乙烯价格



对比解读： 本周2022-04-07, 乙烯东北亚:1381.0, 较上周2022-04-01, 乙烯东北亚:1401.0, 减少20.0, 减幅1.4276%。本周2022-04-07, 乙烯东南亚:1431.0, 较上周2022-04-01, 乙烯东南亚:1431.0, 增加0.0, 增幅0.0%。当前2022-04-07, 乙烯东南亚:1431.0, 较去年同期2021-04-07, 乙烯东南亚:1006.0, 增加425.0, 增幅42.2465%。

来源：Wind

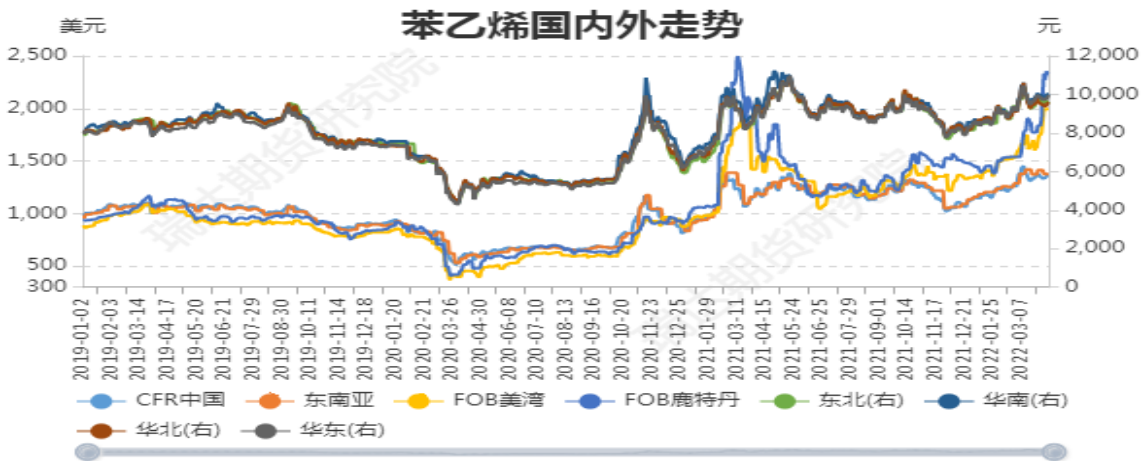
图4：国内外纯苯价格



对比解读：本周2022-04-07,华东:8525.0,较上周2022-04-01,华东:8425.0,增加100.0,增幅1.1869%。本周2022-04-07,华南:8600.0,较上周2022-04-01,华南:8600.0,增加0.0,增幅0.0%。本周2022-04-07,华北:8525.0,较上周2022-04-01,华北:8575.0,减少50.0,减幅0.5831%。本周2022-04-07,中国到岸:1190.0,较上周2022-04-01,中国到岸:1152.0,增加38.0,增幅3.2986%。本周2022-04-07,FOB美国海湾:396.0,较上周2022-04-01,FOB美国海湾:396.0,增加0.0,增幅0.0%。本周2022-04-07,FOB鹿特丹:1150.0,较上周2022-04-01,FOB鹿特丹:1150.0,增加0.0,增幅0.0%。

数据来源：Wind

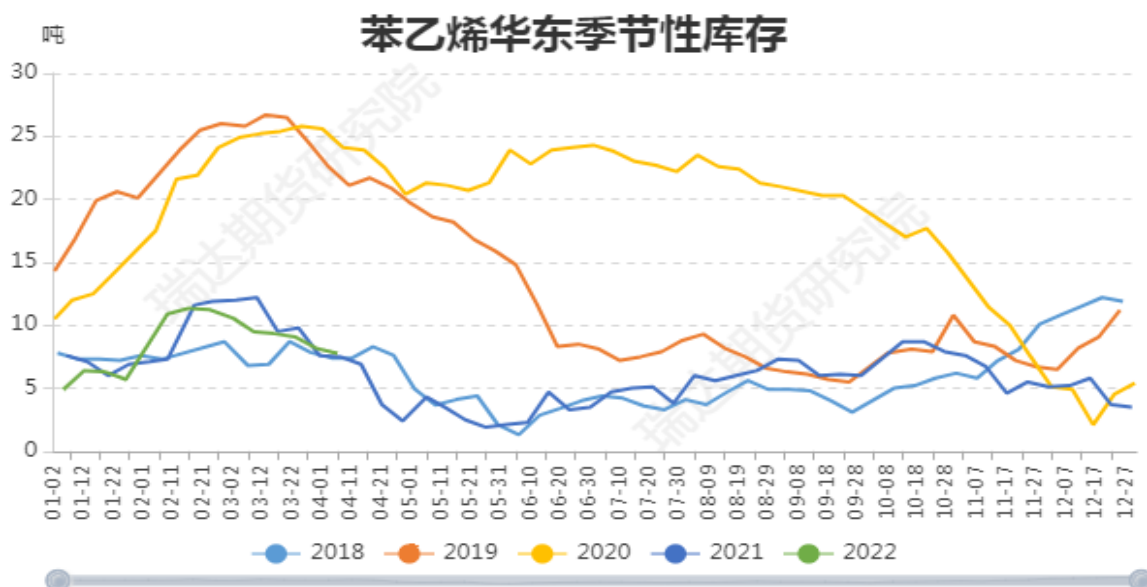
图6：国内外苯乙烯价格



对比解读：本周2022-04-07,CFR中国:1365.0,较上周2022-04-01,CFR中国:1340.0,增加25.0,增幅1.8657%。本周2022-04-07,东南亚:1375.0,较上周2022-04-01,东南亚:1375.0,增加0.0,增幅0.0%。本周2022-04-07,FOB美湾:1995.18,较上周2022-04-01,FOB美湾:1995.18,增加0.0,增幅0.0%。本周2022-04-07,FOB鹿特丹:2330.0,较上周2022-04-01,FOB鹿特丹:2330.0,增加0.0,增幅0.0%。本周2022-04-07,东北:9600.0,较上周2022-04-01,东北:9674.0,减少74.0,减幅0.7649%。本周2022-04-07,华北:9600.0,较上周2022-04-01,华北:9400.0,增加200.0,增幅2.1277%。本周2022-04-07,华南:10050.0,较上周2022-04-01,华南:9925.0,增加125.0,增幅1.2594%。本周2022-04-07,华东:9980.0,较上周2022-04-01,华东:9750.0,增加230.0,增幅2.359%。

来源：Wind

图7：苯乙烯华东社会库存



对比解读：本周2022-04-06,华东库存:7.75,较上周2022-03-30,华东库存:8.16,减少0.41,减幅5.0245%。
当前2022-04-06,华东库存:7.75,较去年同期2021-04-07,华东库存:7.5,增加0.25,增幅3.3333%。

数据来源：Wind

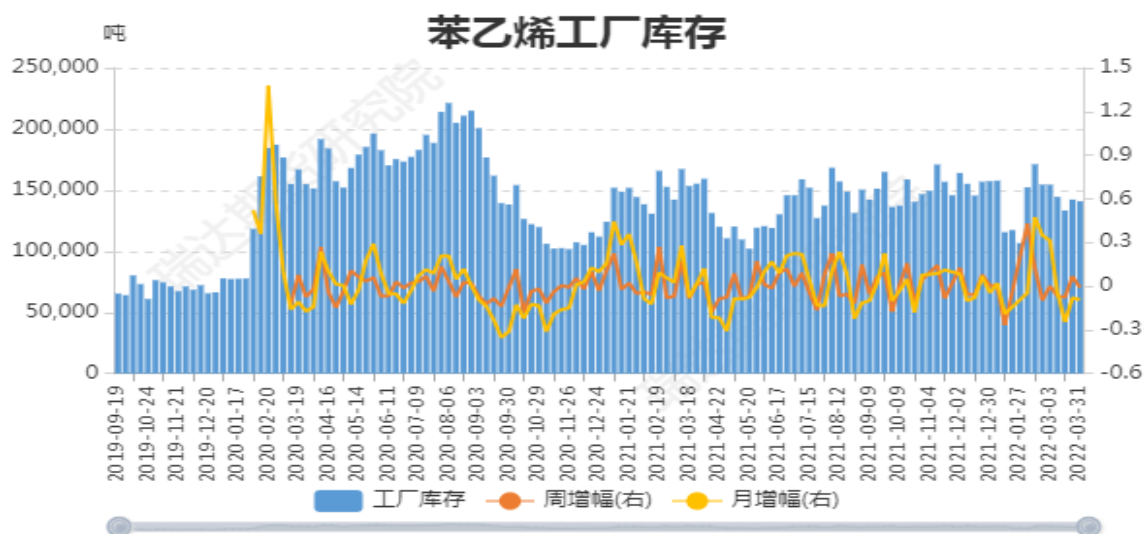
图8：苯乙烯主要港口库存



对比解读：本周2022-04-04,港口库存华东:12.95,较上周2022-03-28,港口库存华东:13.3,减少0.35,减幅2.6316%。本周2022-04-04,港口库存华南:2.89,较上周2022-03-28,港口库存华南:3.23,减少0.34,减幅10.5263%。

数据来源：Wind

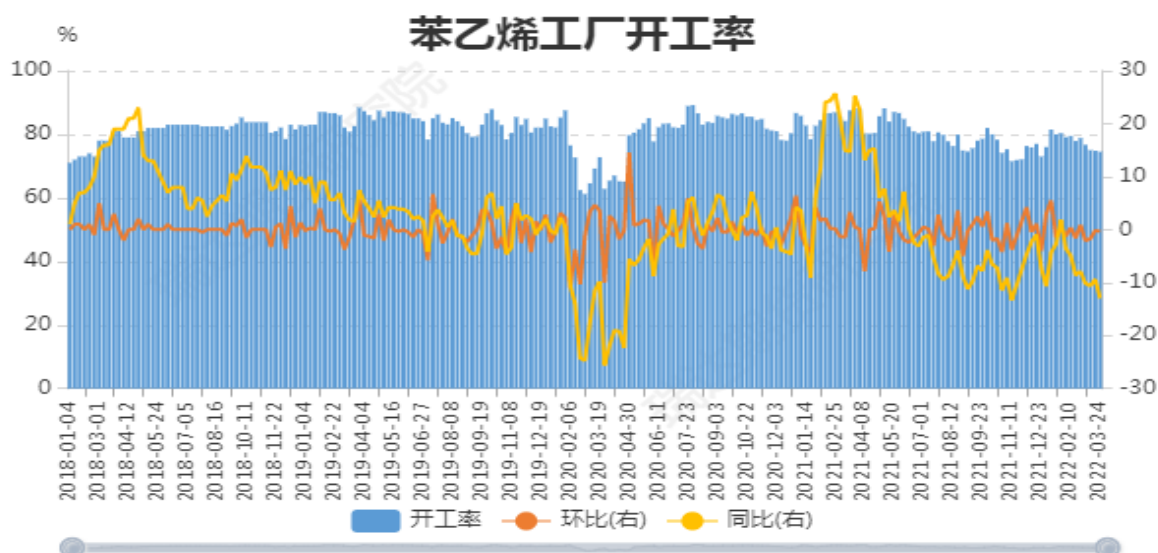
图9：苯乙烯工厂库存



对比解读： 本周2022-03-31,工厂库存:141010.0,较上周2022-03-24,工厂库存:142260.0,减少1250.0,减幅0.8787%。 本月2022-03-31,工厂库存:141010.0,较上月2022-02-24,工厂库存:154558.0,减少13548.0,减幅8.7656%。 当前2022-03-31,工厂库存:141010.0,较去年同期2021-04-01,工厂库存:159344.0,减少18334.0,减幅11.5059%。

数据来源：Wind

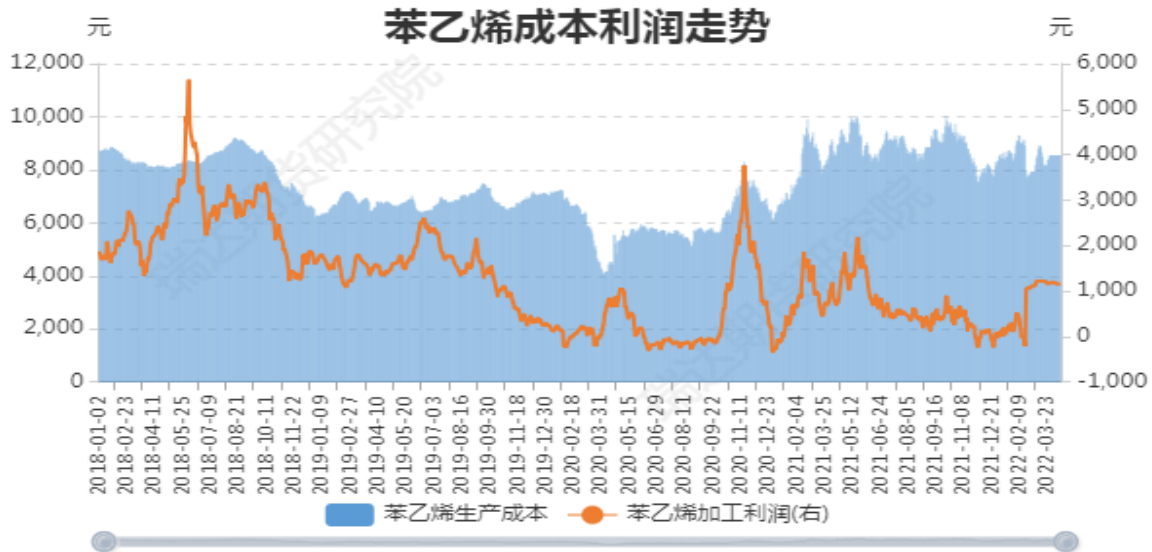
图10：国内苯乙烯开工率



对比解读： 本周2022-03-24,开工率:74.5,较上周2022-03-17,开工率:74.8,减少0.3,减幅0.4011%。 本月2022-03-24,开工率:74.5,较上月2022-02-24,开工率:78.8,减少4.3,减幅5.4569%。 当前2022-03-24,开工率:74.5,较去年同期2021-03-25,开工率:88.0,减少13.5,减幅15.3409%。

数据来源：Wind

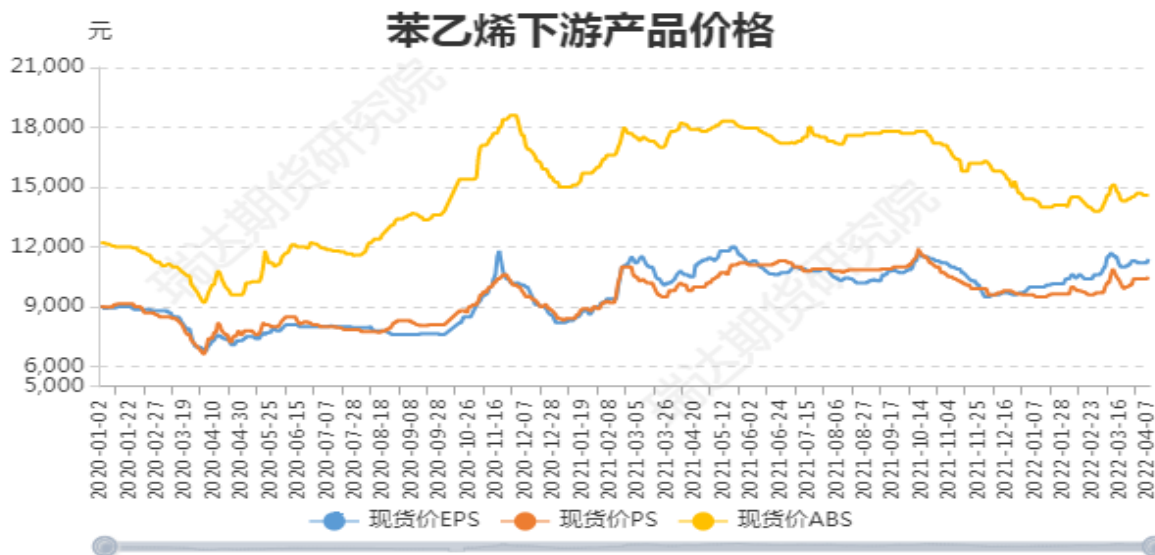
图 11: 苯乙烯生产成本利润



对比解读: 本周2022-04-08,苯乙烯加工利润:1158.0,较上周2022-04-02,苯乙烯加工利润:1158.0,增加0.0,增幅0.0%。本月2022-04-08,苯乙烯加工利润:1158.0,较上月2022-03-31,苯乙烯加工利润:1192.0,减少34.0,减幅2.8523%。

数据来源: Wind

图 13: 苯乙烯下游产品价格



对比解读: 本周2022-04-07,现货价EPS:11400.0,较上周2022-04-02,现货价EPS:11200.0,增加200.0,增幅1.7857%。本周2022-04-07,现货价PS:10500.0,较上周2022-04-02,现货价PS:10400.0,增加100.0,增幅0.9615%。本周2022-04-07,现货价ABS:14600.0,较上周2022-04-02,现货价ABS:14600.0,增加0.0,增幅0.0%。

数据来源: Wind

免责声明

本报告中的信息均来源于公开可获得资料，瑞达期货股份有限公司力求准确可靠，但对这些信息的准确性及完整性不做任何保证，据此投资，责任自负。本报告不构成个人投资建议，客户应考虑本报告中的任何意见或建议是否符合其特定状况。本报告版权仅为我公司所有，未经书面许可，任何机构和个人不得以任何形式翻版、复制和发布。如引用、刊发，需注明出处为瑞达期货股份有限公司研究院，且不得对本报告进行有悖原意的引用、删节和修改。

