

M
A
R
K
E
T

R
E
S
E
A
R
C
H

R
E
P
O
R
T

市场研报



瑞达期货
RUIDA FUTURES



金尝发



瑞达期货研究院

金属小组 贵金属期货周报 2022年4月8日



金融投资专业理财
JINRONGTOUZI ZHUANYELICAI

陈一兰 (F3010136、Z0012698)



关注瑞达研究院微信公众号

Follow us on WeChat

贵金属

一、核心要点

1、周度数据

观察角度	名称	4月1日	4月8日	涨跌
期货	沪金主力合约收盘 (元/克)	396.26	396.04	-0.22
	持仓(手)	140830	142163	1333
	主力合约前20名净 持仓	34675	36701	2026
	沪银主力合约收盘 (元/千克)	5038	5030	-8
	持仓(手)	424877	444974	20097
	主力合约前20名净 持仓	19359	22084	2725
现货	金99(元/克)	395.6	395.25	-0.35
	银(元/千克)	5006	5009	3

2、多空因素分析

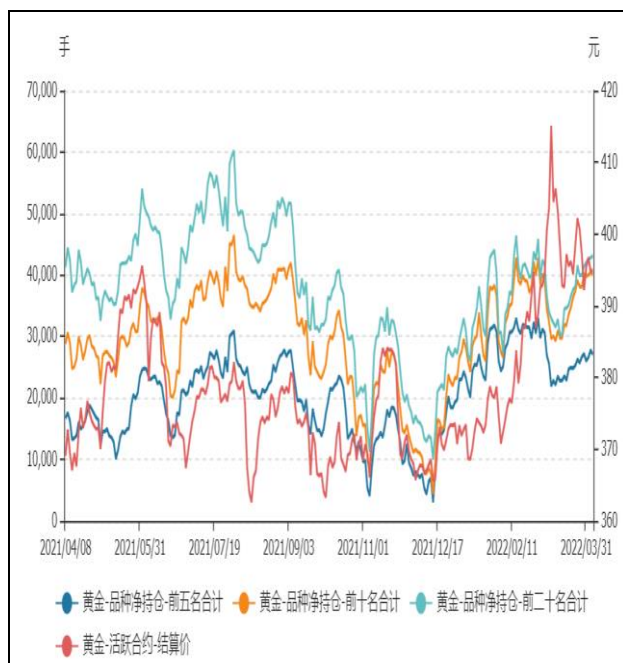
利多因素	利空因素
美联储通胀疑虑迟迟无法消除	国际能源署确认释放 1.2 亿桶石油储备
俄乌战争引发的地缘政治仍较紧张	美联储计划在最近一次会议上加息 50 个基点
联合国大会通过将俄罗斯的联合国人权理事会成员资格停权	

周度观点策略总结：本周沪市贵金属陷入区间整理，因基本面多空交织。国际能源署确认释放1.2亿桶石油储备，同时美联储会议纪要释放鹰派信号，美联储计划在最近一次会议上加息50个基点，美元指数持续走高，而国际油价及贵金属价格承压回调。只是俄乌战争引发的地缘政治，联手美联储通胀疑虑迟迟无法消除，促使避险情绪重新回归市场。联合国大会通过将俄罗斯的联合国人权理事会成员资格停权，而俄罗斯随后宣布退出人权理事会。鉴于当前基本面多空交织，且不确定性较大。操作上建议，黄金、白银区间短线交易为主，注意操作节奏及风险控制。

二、周度市场数据

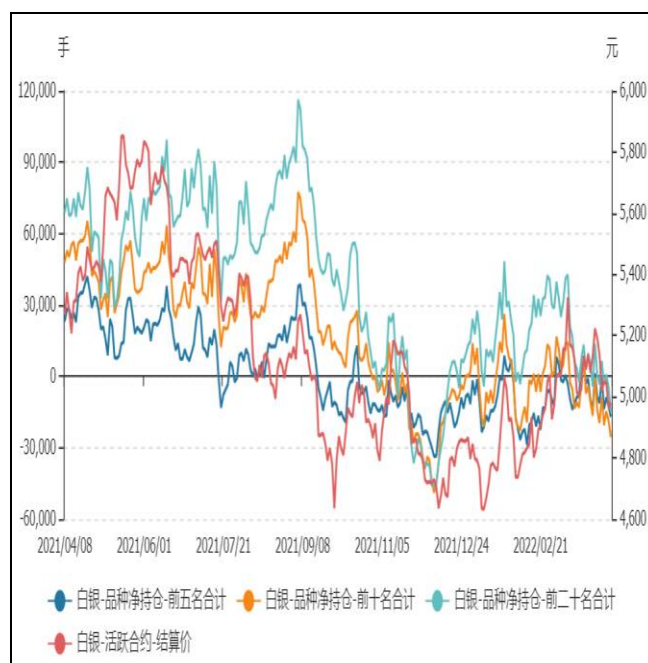
1、本周贵金属期货走势分析

图1：沪金期货净持仓走势图



沪金周内净多持仓增加。

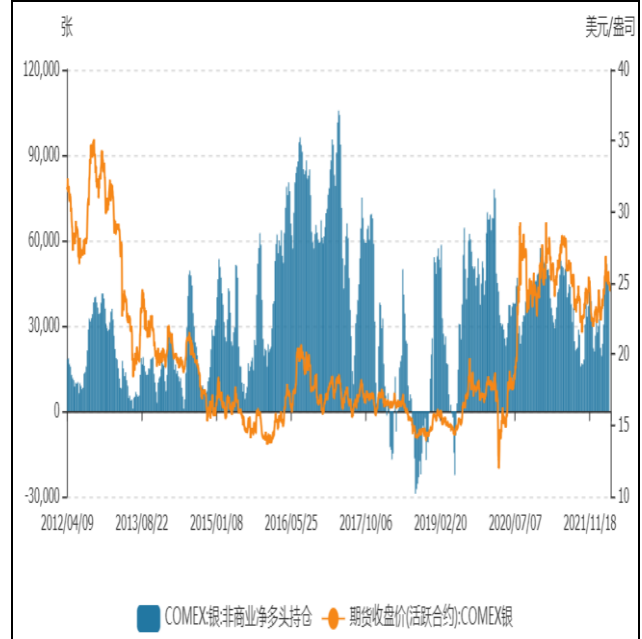
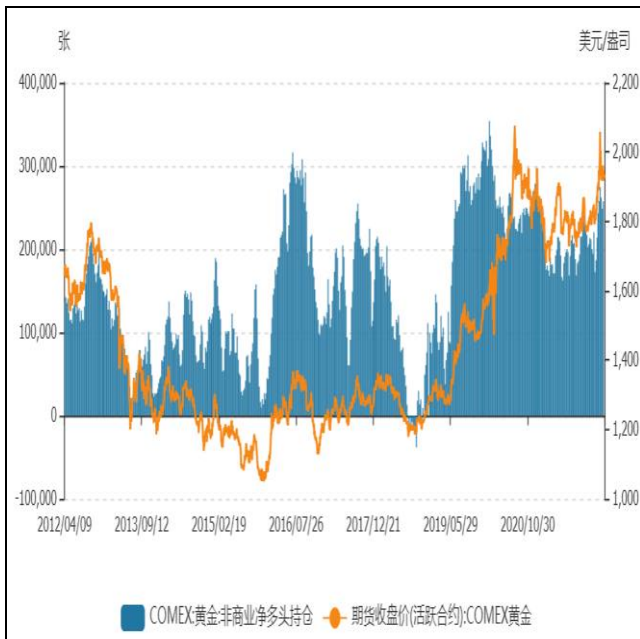
图2：沪银期货净持仓走势图



沪银周内净空增加。

图3：黄金非商业净多持仓走势图

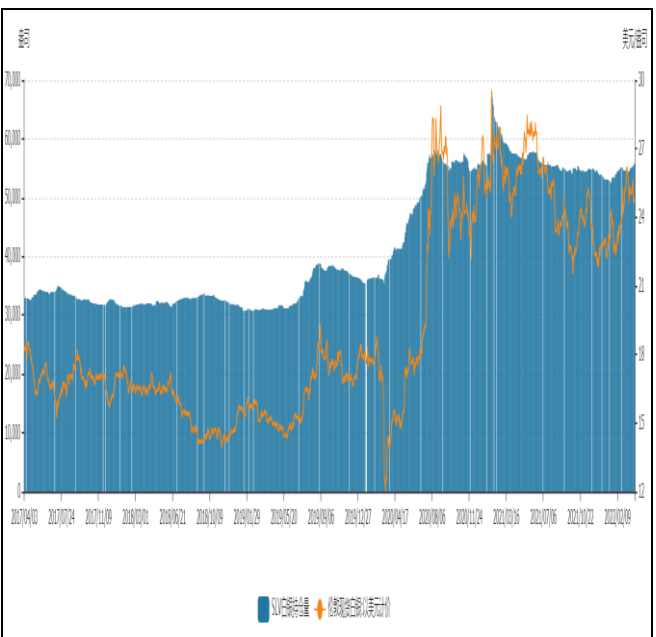
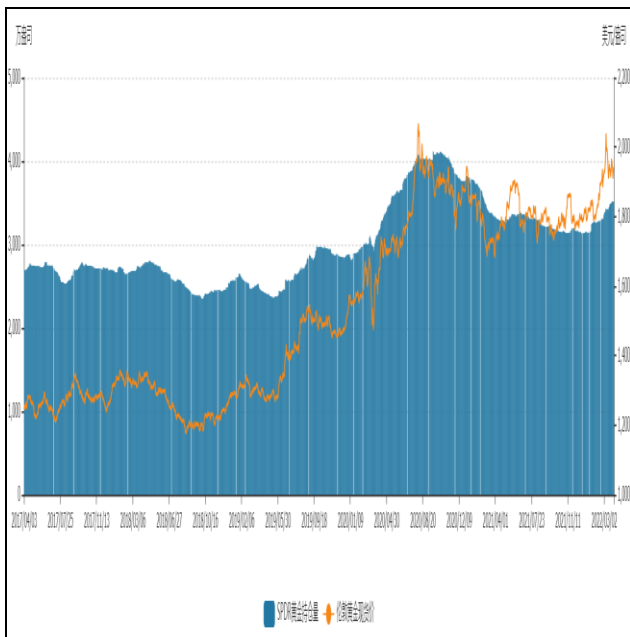
图4：白银期货非商业净多持仓走势图



美国商品期货交易委员会（CFTC）：截至3月29日当周，COMEX黄金期货投机性净多头持仓由248032手升至257596手，COMEX白银期货投机性净多头持仓由47947增至48,240手。

图5：黄金ETF持仓走势图

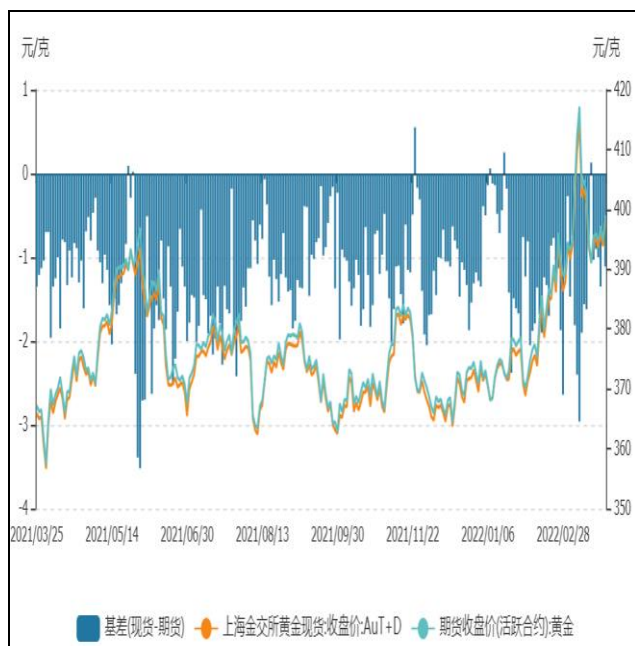
图6：白银ETF持仓量走势图



SPDR Gold Trust黄金ETF持仓持平。

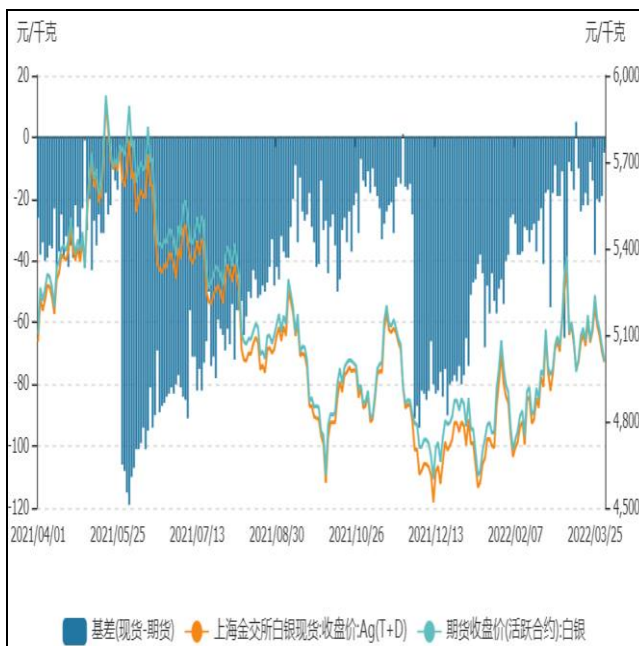
Shares Silver Trust白银ETF持仓持平。

图7：国内黄金基差走势图



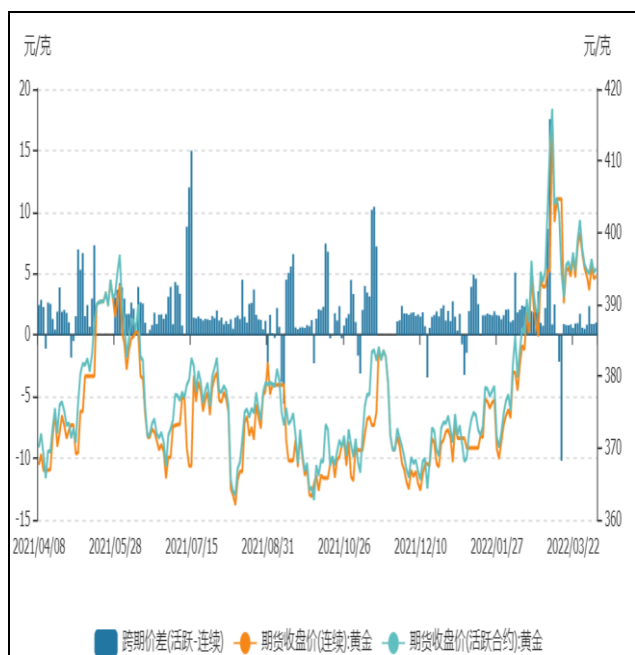
国内黄金基差由上周-1.34上升至-0.54。

图8：国内白银基差走势图



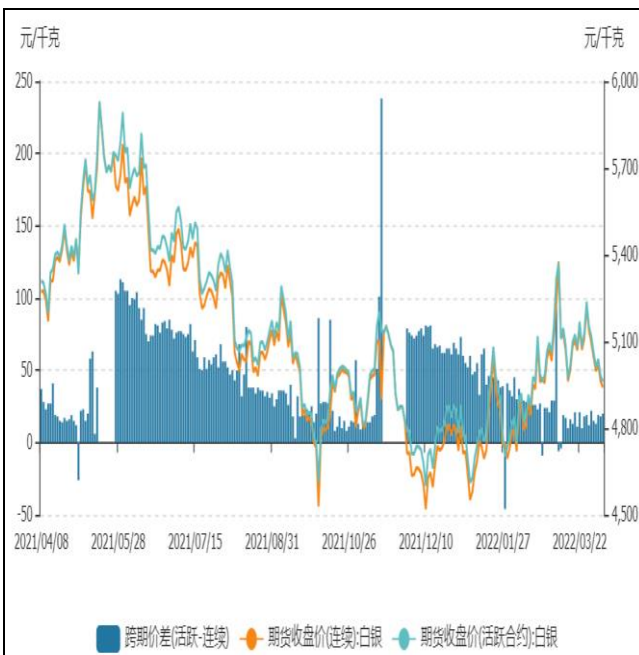
国内白银基差由上周由-21缩至-7。

图9：国内黄金跨期价差走势图



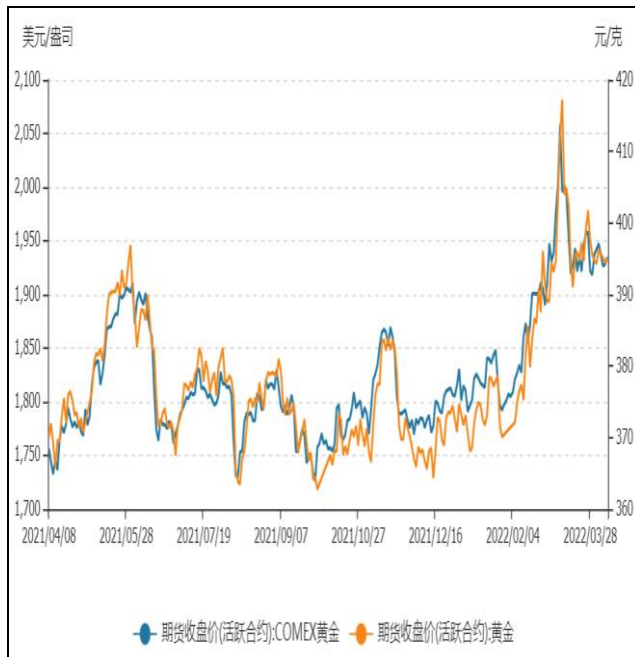
沪金跨期价差由上周0.9上升至1.02。

图10：国内白银跨期价差走势图



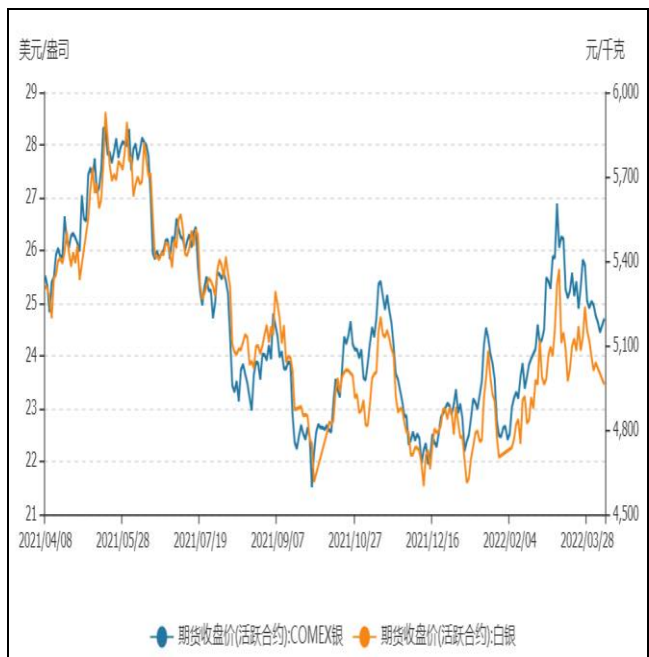
沪银跨期价差由上周18扩至20。

图11：期金内外盘价格走势图



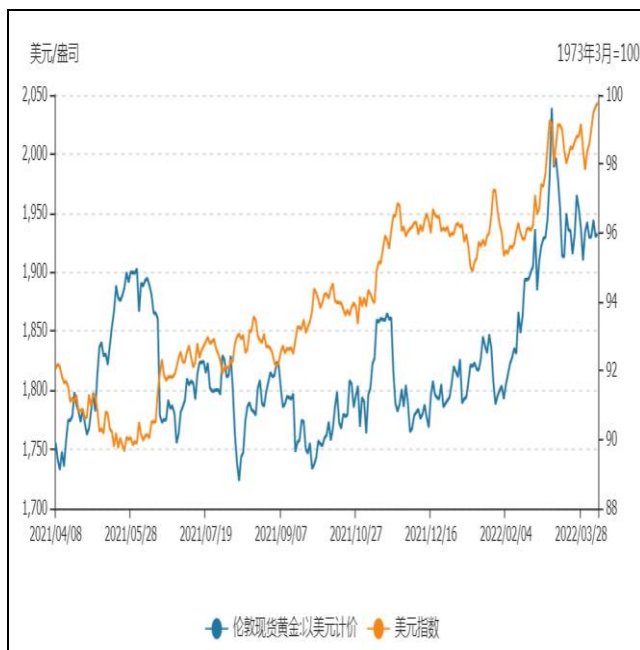
期金价格外盘强于内盘。

图12：期银内外盘价格



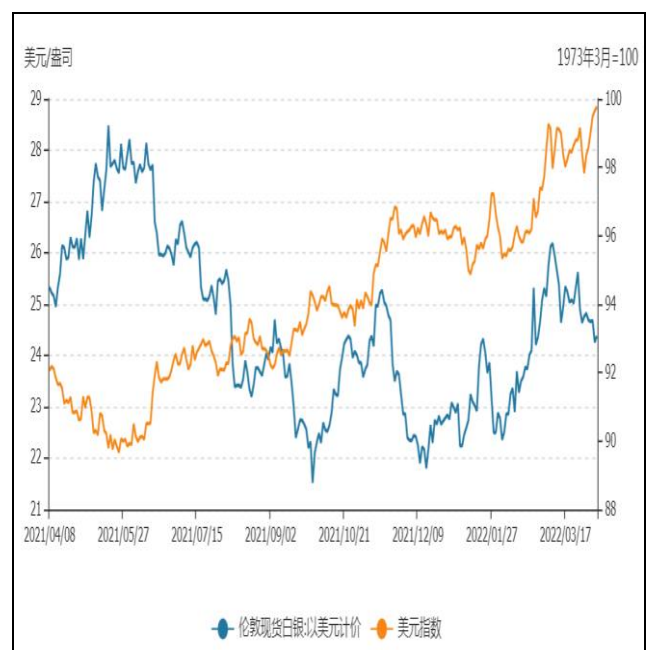
期银价格外盘强于内盘。

图13：黄金与美元指数相关性走势图



美指继续走高，金价小幅回调。

图14：白银与美元指数相关性走势图

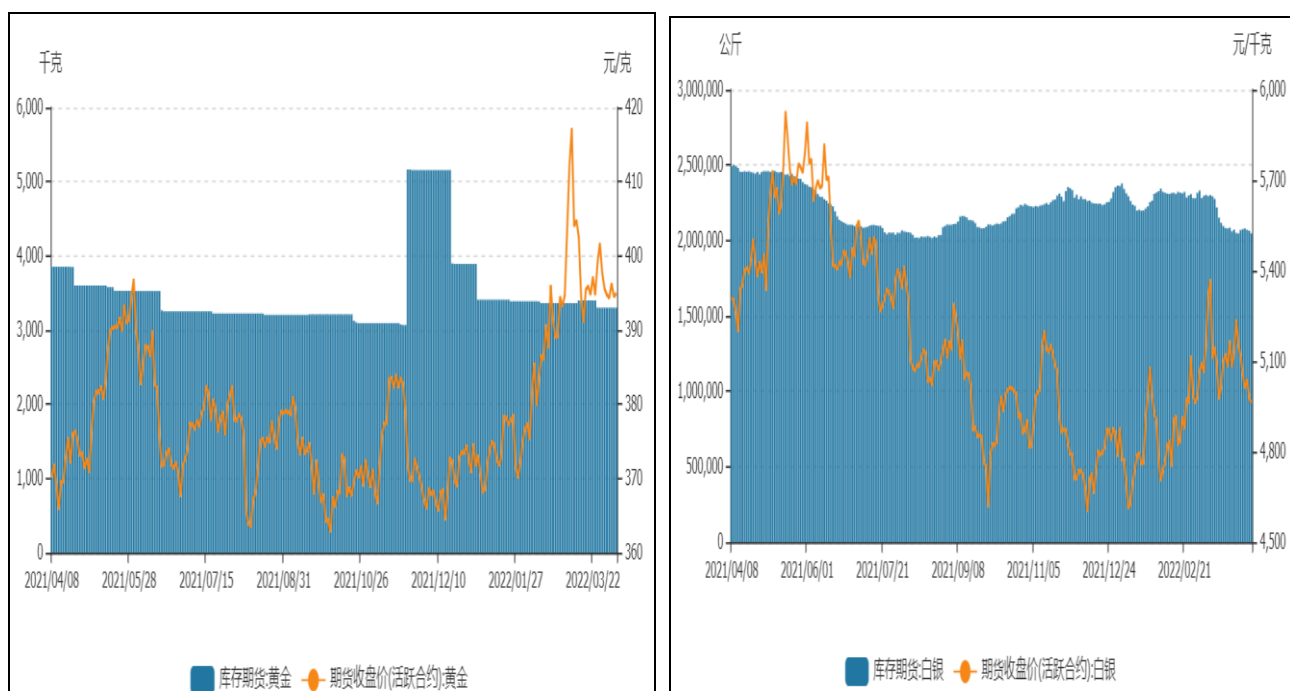


美指继续走高，银价承压回调。

2、贵金属库存分析

图15：SHFE黄金库存走势图

图16：SHFE白银库存走势图



上期所黄金库存为3300千克较上一交易日持平。

上期所白银库存由2064225公斤降至2046953公斤。

免责声明

本报告中的信息均来源于公开可获得资料，瑞达期货股份有限公司力求准确可靠，但对这些信息的准确性及完整性不做任何保证，据此投资，责任自负。本报告不构成个人投资建议，客户应考虑本报告中的任何意见或建议是否符合其特定状况。本报告版权仅为我公司所有，未经书面许可，任何机构和个人不得以任何形式翻版、复制和发布。如引用、刊发，需注明出处为瑞达期货股份有限公司研究院，且不得对本报告进行有悖原意的引用、删节和修改。