

M
A
R
K
E
T

R
E
S
E
A
R
C
H

R
E
P
O
R
T

市场研报



瑞达期货
RUIDA FUTURES



金尝发



瑞达期货研究院

化工组 PP期货周报

联系方式：研究院微信号或者小组微信号



关注瑞达研究院微信公众号

Follow us on WeChat

苯乙烯

一、核心要点

1、周度数据

观察角度	名称	上一周	本周	涨跌
期货 EB2204	收盘（元/吨）	9264	9796	450
	持仓（手）	120986	106244	-11885
	前 20 名净持仓	-8225	-8351	-126
现货	华东市场	9340	9805	455
	基差（元/桶）	-22	144	166

2、多空因素分析

利多因素	利空因素
原油走势强劲	需求不足
电价改革	社会库存明显增加

周度观点策略总结:

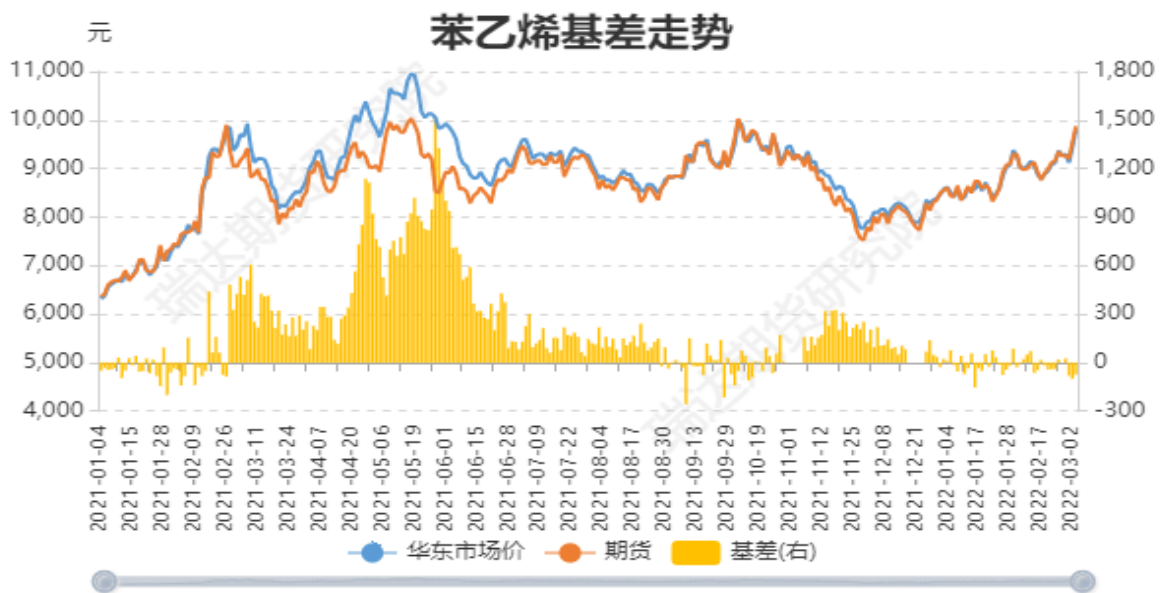
基本面: 本周期, 国内苯乙烯工厂平均开工 76.66%, 较上周降 2.19%; 下周安徽嘉玺 35 万吨/年苯乙烯装置重启, 镇海利安德 1 期 62 万吨/年苯乙烯装置检修 15 天。预计市场供应略有减少。本周苯乙烯下游三大行业的需求均明显回升, 三大品种均处于开工率上升库存减少的格局。其中 ABS 行业开工 93.6%, 较上周增加 2.6%。ABS 成品库存量 19.3 万吨, 环比减 2.15 万吨, 减幅 10.02%。EPS 周度行业行业开工率约 58.99%, 环比提升 4.88%。EPS 样本企业库存约 2.09 万吨, 环比减少 0.3 万吨, 减幅 12.55%。PS 行业行业开工率 80.28%, 较上周增加 2.69%, 同比增加 1.72%。PS 成品库存减少, 当前库存量 8.61 万吨, 较上周-10.50%。截至 2 月 28 日当周, 国内苯乙烯的库存总体上有所减少。其中苯乙烯江苏社会库存库存量在 16.11 万吨, 环比降 0.99 万吨; 商品量库存在 12.81 万吨, 环比降 0.59 万吨。华南苯乙烯主流库区目前总库存量在 4.76 万吨, 较上周增加 1.34 万吨; 商品量库存在 2.9 万吨, 较上周增 0.65 万吨。截至 3 月 3 日, 苯乙烯工厂库存有所减少, 报 15.45 万吨, 环比减少 0.1 万吨, 降幅 0.06%。预计下周苯乙烯的库存仍将有所下降。

技术上, 本周 EB2202 合约震荡走高, 成交量大幅上升, 持仓量则明显减少。形态上看, 5 周均线震荡上行对苯乙烯形成有力的支撑, 多头格局并未改变。技术指标 DIFF/DEA 金叉向上, MACD 红柱伸长, 显示多方仍占据优势。KDJ 指标也有重新上行的迹象。操作上, 投资者手中多单可以设好止盈, 谨慎持有。

二、周度市场数据

1、本周聚丙烯价格稳中有涨

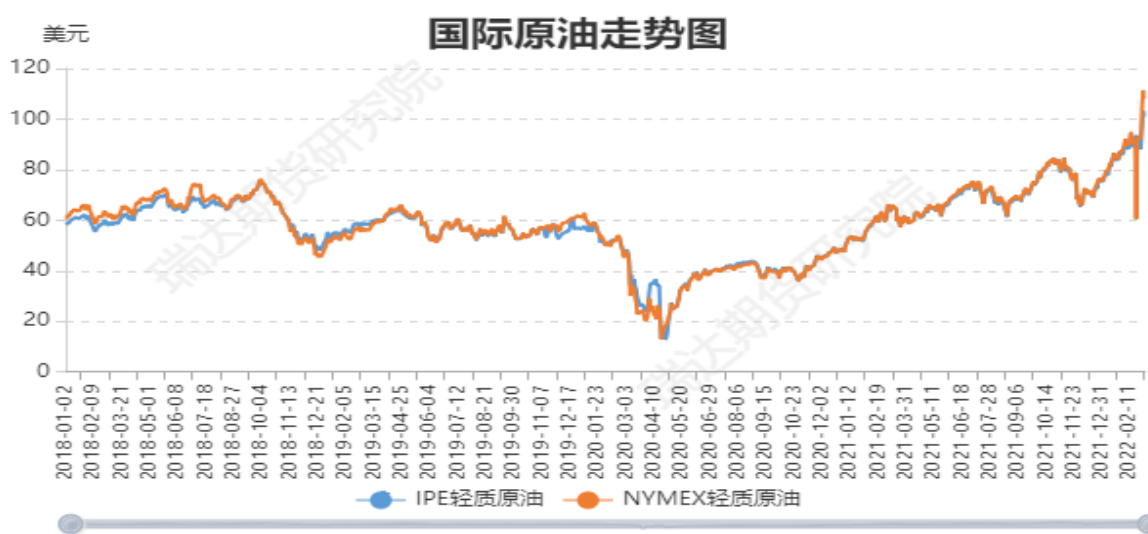
图1: 聚苯乙烯期现走势



对比解读: 本周2022-03-03,基差:-71.0,较上周2022-02-25,基差:1.0,减少72.0,减幅7200.0%。本月2022-03-03,基差:-71.0,较上月2022-02-28,基差:25.0,减少96.0,减幅384.0%。

数据来源: Wind

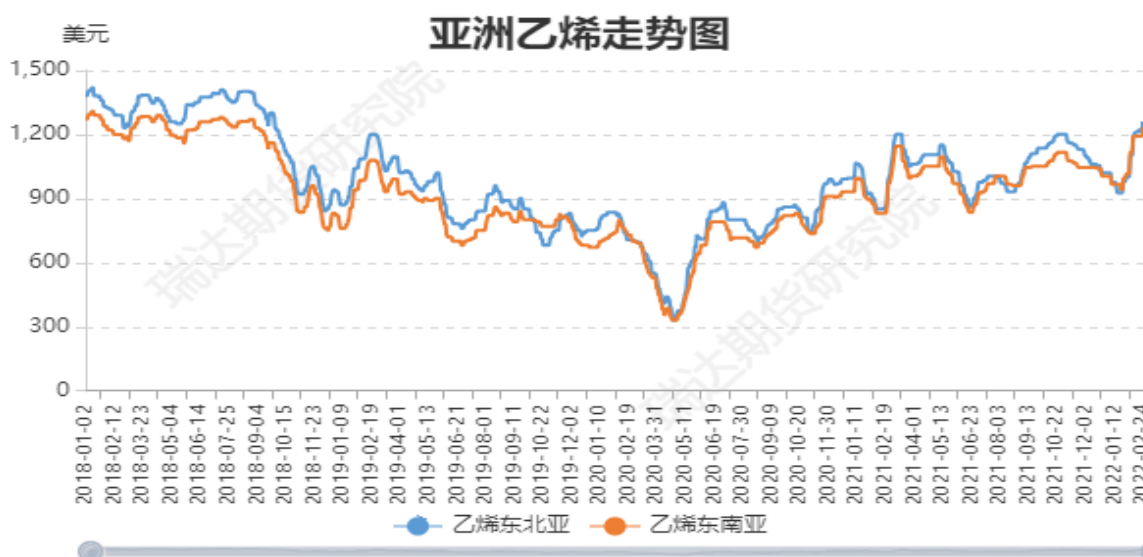
图2: 原油走势



对比解读： 本周2022-03-03,IPE轻质原油:100.9,较上周2022-02-25,IPE轻质原油:88.14,增加12.76,增幅14.477%。本周2022-03-03,NYMEX轻质原油:108.05,较上周2022-02-25,NYMEX轻质原油:91.94,增加16.11,增幅17.5223%。当前2022-03-03,NYMEX轻质原油:108.05,较去年同期2021-03-03,NYMEX轻质原油:61.06,增加46.99,增幅76.9571%。

来源：Wind

图3：亚洲乙烯价格



对比解读： 本周2022-03-03,乙烯东北亚:1251.0,较上周2022-02-25,乙烯东北亚:1231.0,增加20.0,增幅1.6247%。本周2022-03-03,乙烯东南亚:1251.0,较上周2022-02-25,乙烯东南亚:1201.0,增加50.0,增幅4.1632%。当前2022-03-03,乙烯东南亚:1251.0,较去年同期2021-03-03,乙烯东南亚:1091.0,增加160.0,增幅14.6654%。

来源：Wind

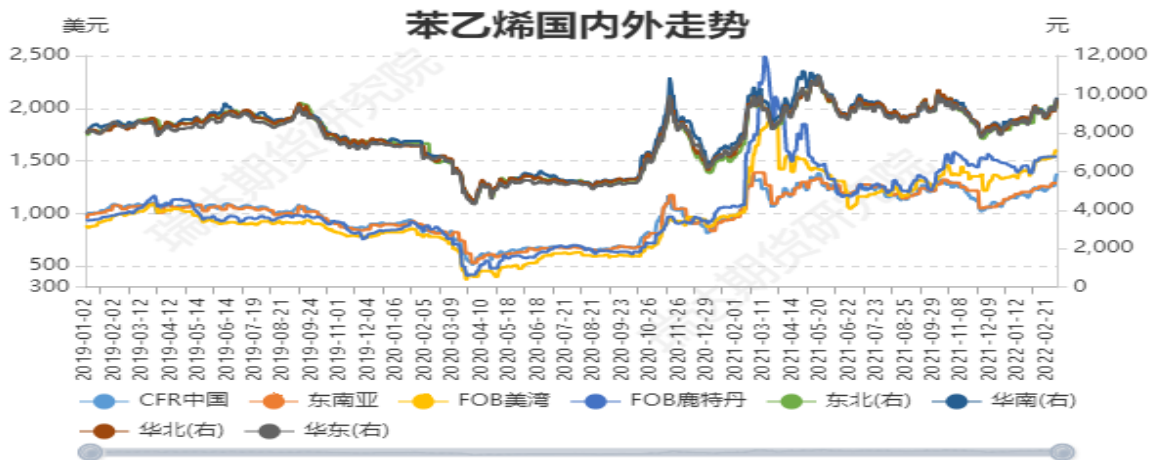
图4：国内外纯苯价格



对比解读：本周2022-03-03,华东:8550.0,较上周2022-02-25,华东:7925.0,增加625.0,增幅7.8864%。本周2022-03-03,华南:8200.0,较上周2022-02-25,华南:7900.0,增加300.0,增幅3.7975%。本周2022-03-03,华北:8250.0,较上周2022-02-25,华北:7975.0,增加275.0,增幅3.4483%。本周2022-03-03,中国到岸:1190.0,较上周2022-02-25,中国到岸:1110.0,增加80.0,增幅7.2072%。本周2022-03-03,FOB美国海湾:408.0,较上周2022-02-25,FOB美国海湾:377.0,增加31.0,增幅8.2228%。本周2022-03-03,FOB鹿特丹:1151.0,较上周2022-02-25,FOB鹿特丹:1124.0,增加27.0,增幅2.4021%。

数据来源：Wind

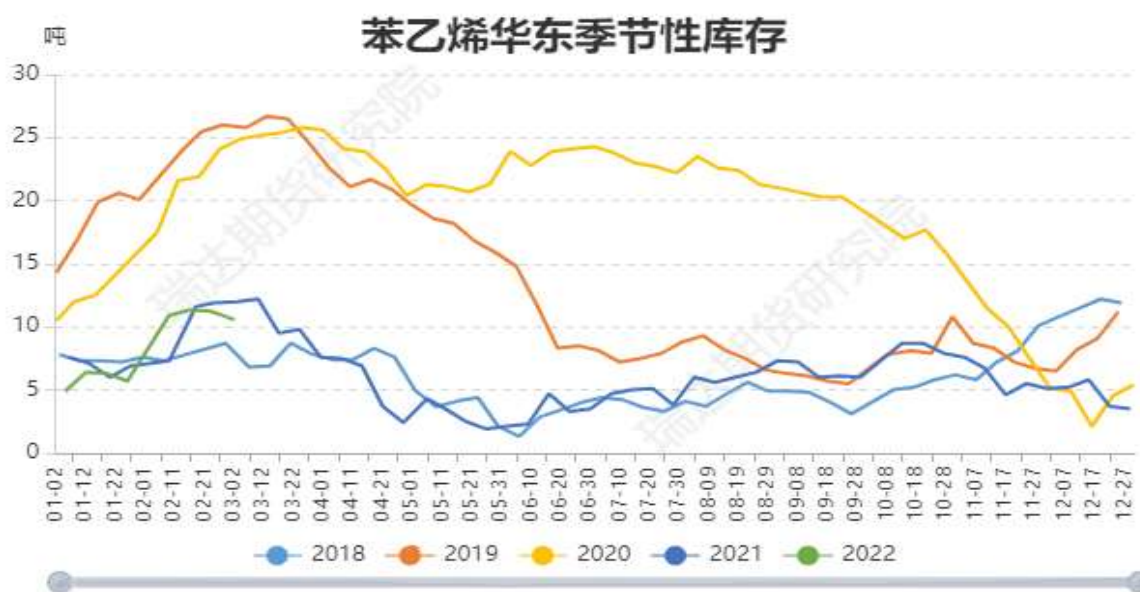
图6：国内外苯乙烯价格



对比解读：本周2022-03-03,CFR中国:1381.0,较上周2022-02-25,CFR中国:1257.5,增加123.5,增幅9.8211%。本周2022-03-03,东南亚:1287.5,较上周2022-02-25,东南亚:1287.5,增加0.0,增幅0.0%。本周2022-03-03,FOB美湾:1606.0,较上周2022-02-25,FOB美湾:1533.62,增加72.38,增幅4.7196%。本周2022-03-03,FOB鹿特丹:1539.0,较上周2022-02-25,FOB鹿特丹:1540.0,减少1.0,减幅0.0649%。本周2022-03-03,东北:9745.0,较上周2022-02-25,东北:9375.0,增加370.0,增幅3.9467%。本周2022-03-03,华北:9700.0,较上周2022-02-25,华北:9125.0,增加575.0,增幅6.3014%。本周2022-03-03,华南:9825.0,较上周2022-02-25,华南:9275.0,增加550.0,增幅5.9299%。本周2022-03-03,华东:9800.0,较上周2022-02-25,华东:9265.0,增加535.0,增幅5.7744%。

来源：Wind

图7：苯乙烯华东社会库存



对比解读： 本周2022-03-02,华东库存:10.57,较上周2022-02-23,华东库存:11.25,减少0.68,减幅6.0444%。
当前2022-03-02,华东库存:10.57,较去年同期2021-03-03,华东库存:12.0,减少1.43,减幅11.9167%。

数据来源：Wind

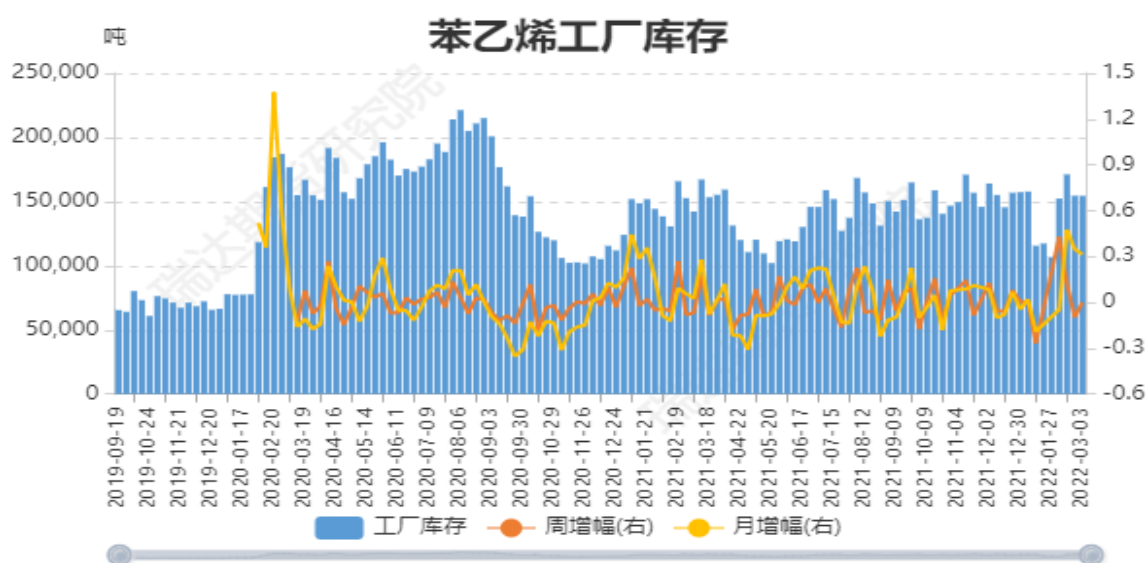
图8：苯乙烯主要港口库存



对比解读： 本周2022-02-28,港口库存华东:16.11,较上周2022-02-21,港口库存华东:17.1,减少0.99,减幅5.7895%。本周2022-02-28,港口库存华南:4.76,较上周2022-02-21,港口库存华南:3.42,增加1.34,增幅39.1813%。

数据来源：Wind

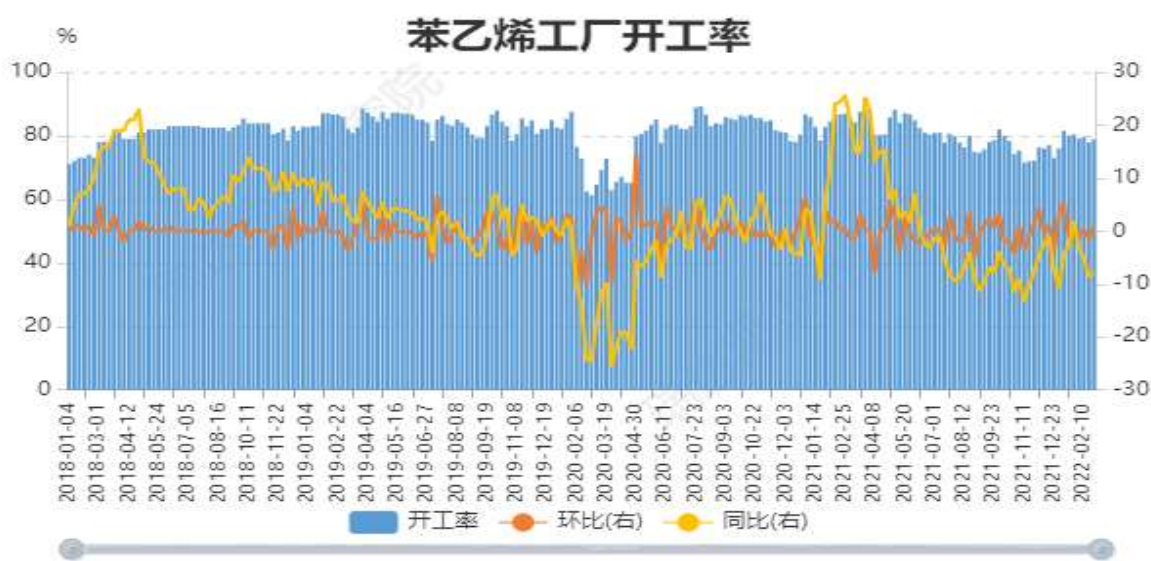
图9：苯乙烯工厂库存



对比解读：本周2022-03-03,工厂库存:154470.0,较上周2022-02-24,工厂库存:154558.0,减少88.0,减幅0.0569%。本月2022-03-03,工厂库存:154470.0,较上月2022-02-24,工厂库存:154558.0,减少88.0,减幅0.0569%。当前2022-03-03,工厂库存:154470.0,较去年同期2021-03-04,工厂库存:142222.0,增加12248.0,增幅8.6119%。

数据来源：Wind

图10：国内苯乙烯开工率



对比解读：本周2022-02-24,开工率:78.8,较上周2022-02-17,开工率:77.9,增加0.9,增幅1.1553%。本月2022-02-24,开工率:78.8,较上月2022-01-28,开工率:79.1,减少0.3,减幅0.3793%。当前2022-02-24,开工率:78.8,较去年同期2021-02-25,开工率:86.9,减少8.1,减幅9.3211%。

数据来源：Wind

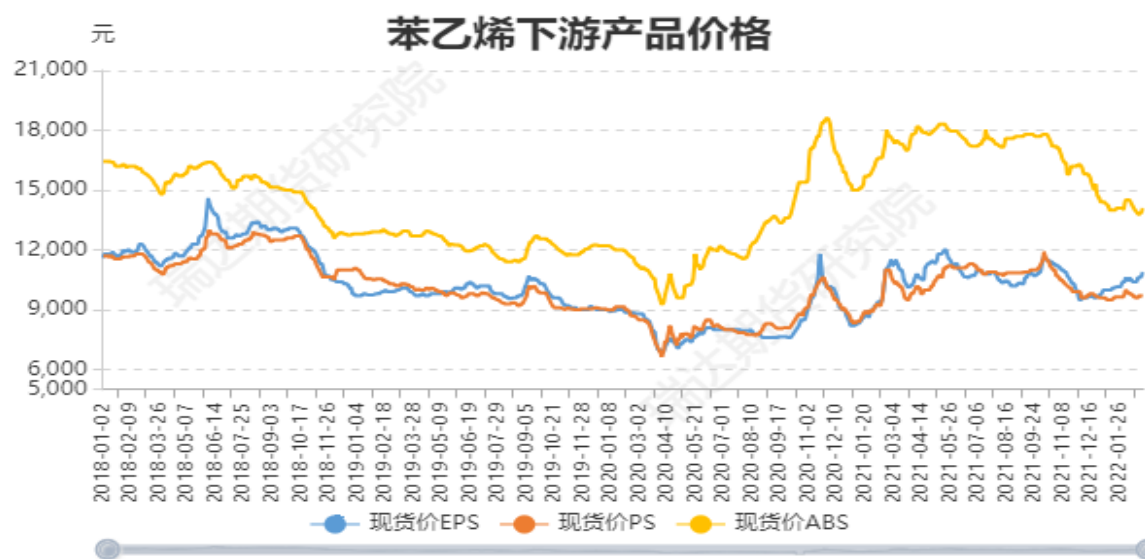
图 11：苯乙烯生产成本利润



对比解读：本周2022-02-16,苯乙烯加工利润:-213.2709,较上周2022-02-11,苯乙烯加工利润:-0.5925,减少212.68,减幅-35895.3586%。本月2022-02-16,苯乙烯加工利润:-213.2709,较上月2022-01-28,苯乙烯加工利润:461.9663,减少675.24,减幅146.1665%。

数据来源：Wind

图13：苯乙烯下游产品价格



对比解读：本周2022-03-03,现货价EPS:10900.0,较上周2022-02-25,现货价EPS:10600.0,增加300.0,增幅2.8302%。本周2022-03-03,现货价PS:9700.0,较上周2022-02-25,现货价PS:9700.0,增加0.0,增幅0.0%。本周2022-03-03,现货价ABS:14100.0,较上周2022-02-25,现货价ABS:13800.0,增加300.0,增幅2.1739%。

数据来源：Wind

免责声明

本报告中的信息均来源于公开可获得资料，瑞达期货股份有限公司力求准确可靠，但对这些信息的准确性及完整性不做任何保证，据此投资，责任自负。本报告不构成个人投资建议，客户应考虑本报告中的任何意见或建议是否符合其特定状况。本报告版权仅为我公司所有，未经书面许可，任何机构和个人不得以任何形式翻版、复制和发布。如引用、刊发，需注明出处为瑞达期货股份有限公司研究院，且不得对本报告进行有悖原意的引用、删节和修改。

