

M
A
R
K
E
T

R
E
S
E
A
R
C
H

R
E
P
O
R
T

市场研报



瑞达期货
RUIDA FUTURES



金尝发



瑞达期货研究院

金属组 沪锡期货周报 2021年9月30日

联系方式：研究院微信号或者小组微信号



金融投资专业理财
JINRONGTOUZI ZHUANYELICAI



关注瑞达研究院微信公众号

Follow us on WeChat

沪锡

一、核心要点

1、周度数据

观察角度	名称	上一周	本周	涨跌
期货 SN2111	收盘（元/吨）	281640	269460	-12180
	持仓（手）	35600	23331	-12269
	前 20 名净持仓	-2026	-780	1246
现货	上海 1#锡平均价	283250	278000	-5250
	基差（元/吨）	1610	8540	6930

注：前 20 名净持仓中，+代表净多，-代表净空

2、多空因素分析

利多因素	利空因素
9月30日沪锡仓单合计1221吨，周减327吨；LME锡库存为1260吨，周增105吨。	美联储主席鲍威尔表示，美国在实现充分就业方面还有很长的路要走。美联储几乎满足了开始Taper（减码QE）的条件，相比之下，加息的要求显然更高。
	中国9月官方制造业PMI录得49.6%，较上月回落0.5个百分点，为19个月来首次跌入荣枯线以下，也是2020年3月以来的最低点。

周度观点策略总结：近日多位美联储官员表示支持美联储的缩减购债政策，鲍威尔也表示美联储几乎满足了开始减码QE的条件，令美元指数走强，风险情绪受抑。上游8月缅甸锡矿进口环比下降，原料供应仍呈现紧张，冶炼厂生产压力较大。不过玻利维亚及马来西亚开始复产，海外供应存在改善预期；且国内出口窗口缩窄，货源出口放缓；此外各地限电也影响下游需求，近日国内库存增长明显。但目前市场货源紧缺局面依旧存在，锡价预计仍高位震荡调整。展望下周，预计锡价震荡偏强，美联储鹰派，但供应偏紧局面难改。

技术上，沪锡主力2111合约维持上行趋势，日线MACD红柱放量。操作上，偏多思路。

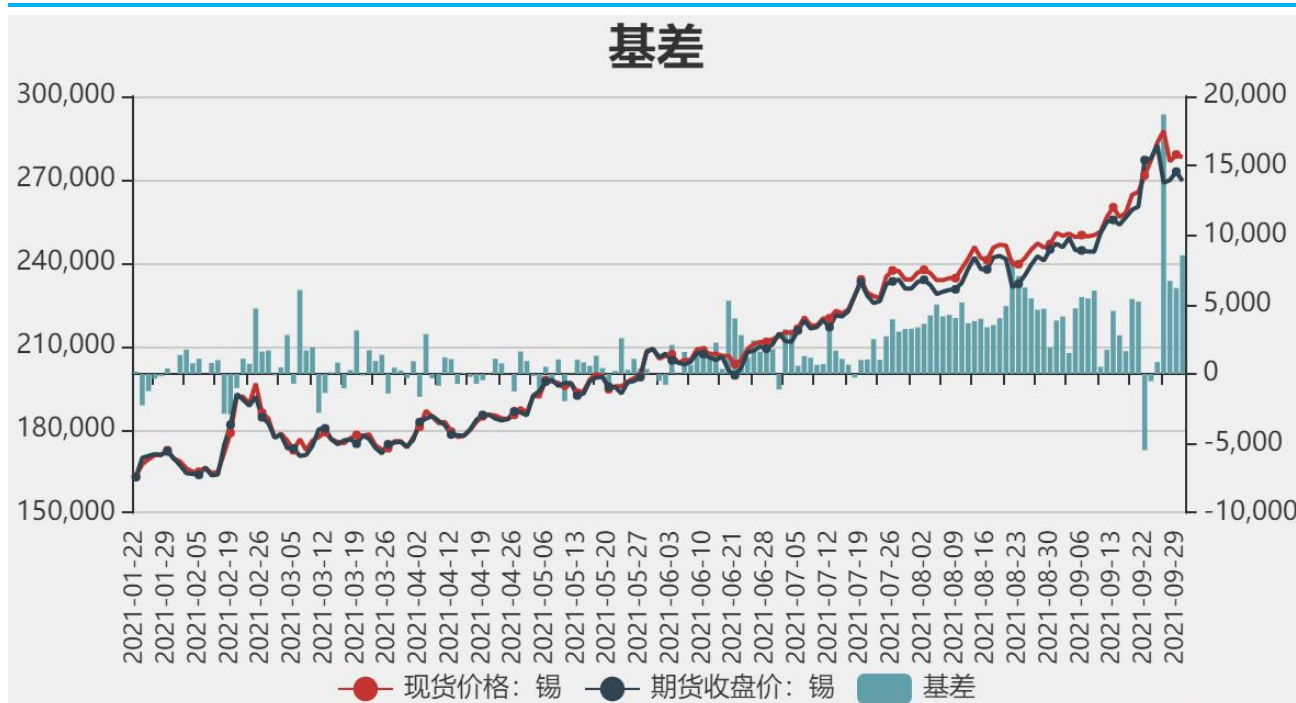
二、周度市场数据

图1：国内锡现货价格



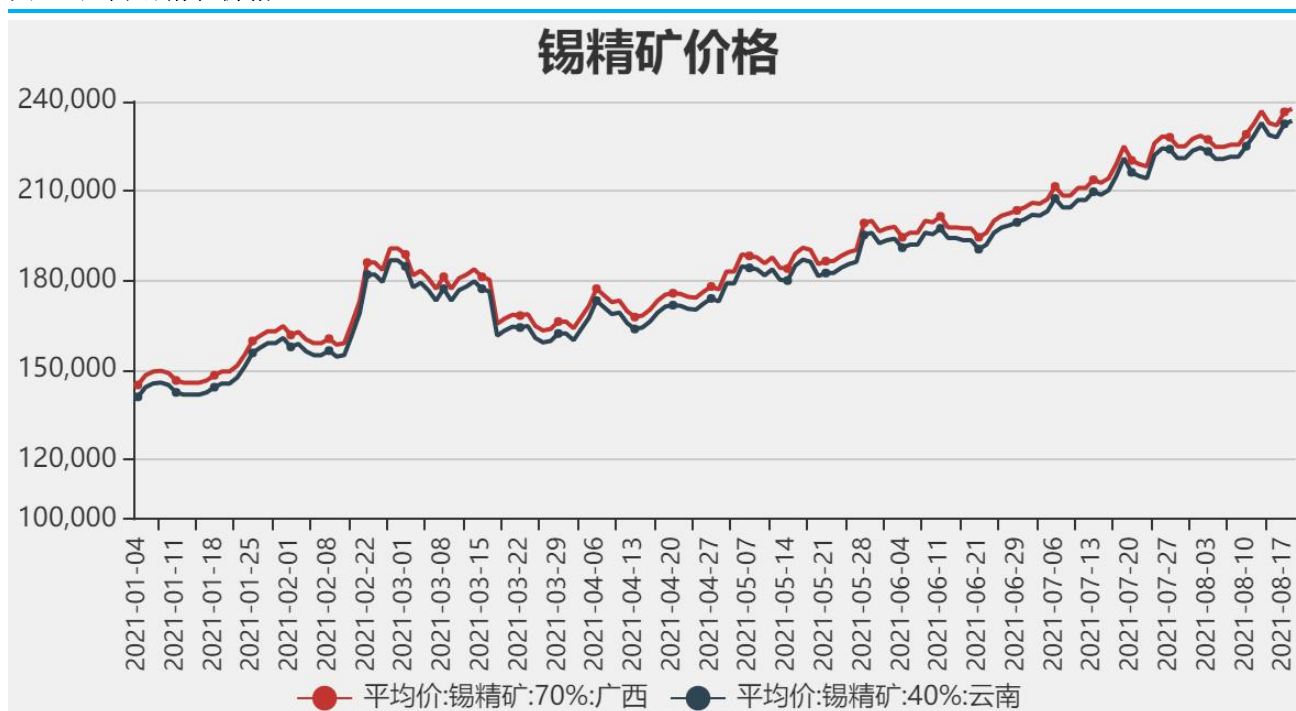
截止至2021年9月30日，长江有色金属市场1#锡平均价为278000元/吨，沪锡期货价格为269460元/吨。

图2：锡价基差走势



截止2021年9月30日，锡价基差为8540元/吨。

图3：国内锡精矿价格

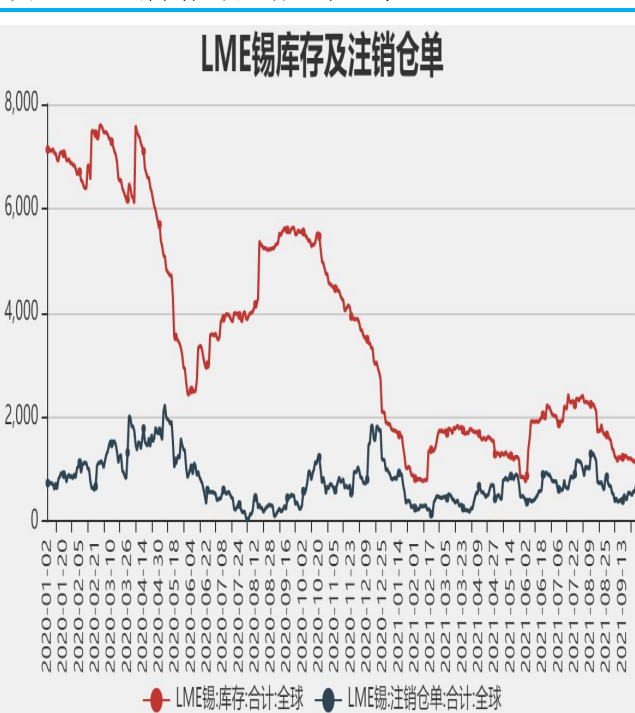


截止2021年8月18日，国内广西锡精矿70%价格为237500元/吨，云南锡精矿40%价格为233500元/吨。

图4：SHF锡库存



图5：LME锡库存与注销仓单比率



截止至2021年9月24日，上海期货交易所锡库存为1551吨；9月29日，LME锡库存为1260吨。

图6：锡进口盈亏



图7：锡焊条价格

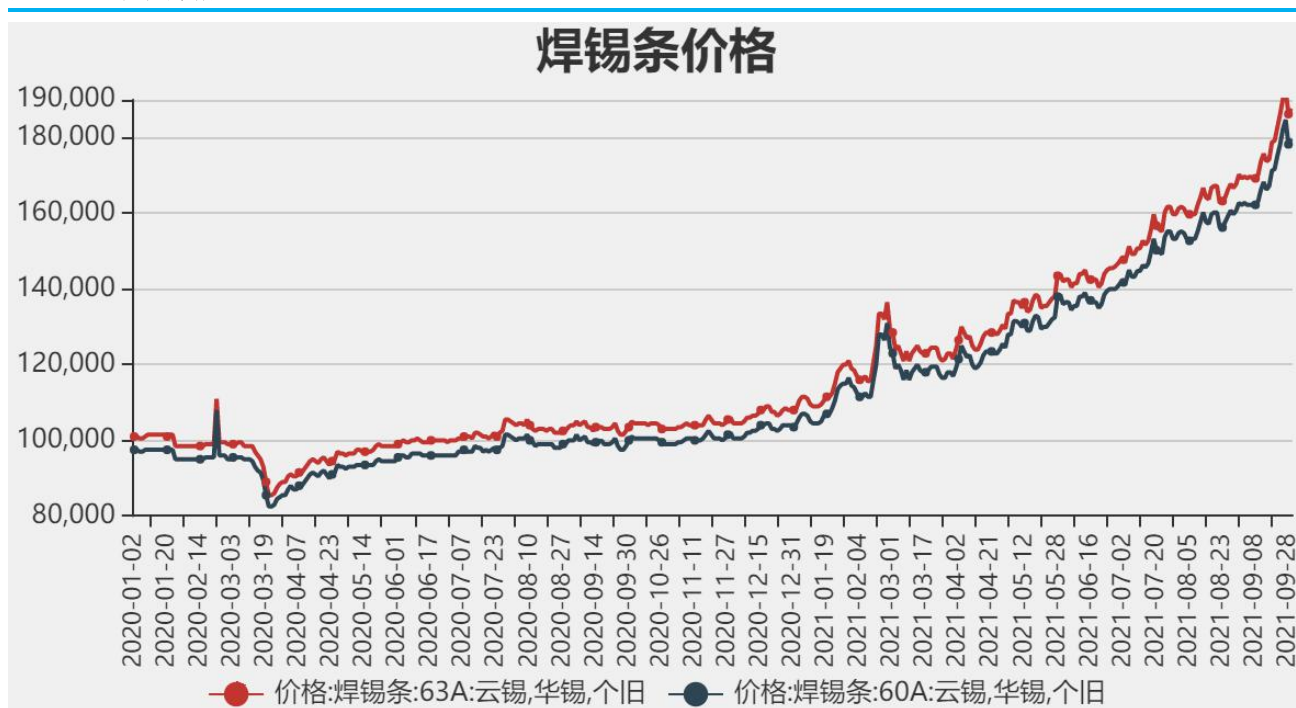


图8：沪锡和沪镍主力合约价格比率

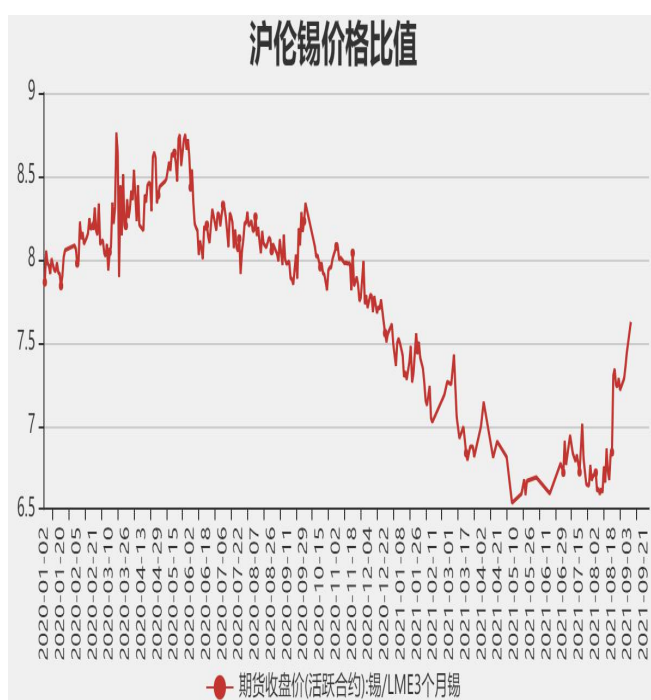
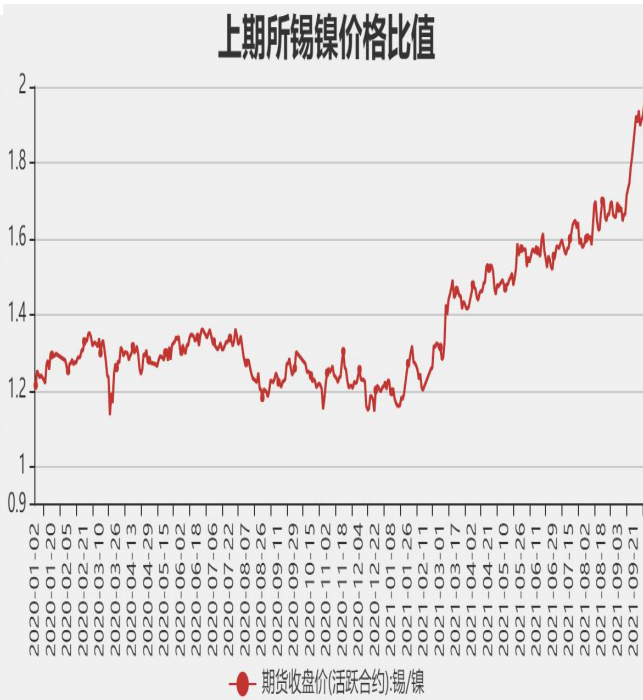


图9：沪伦锡价格比率

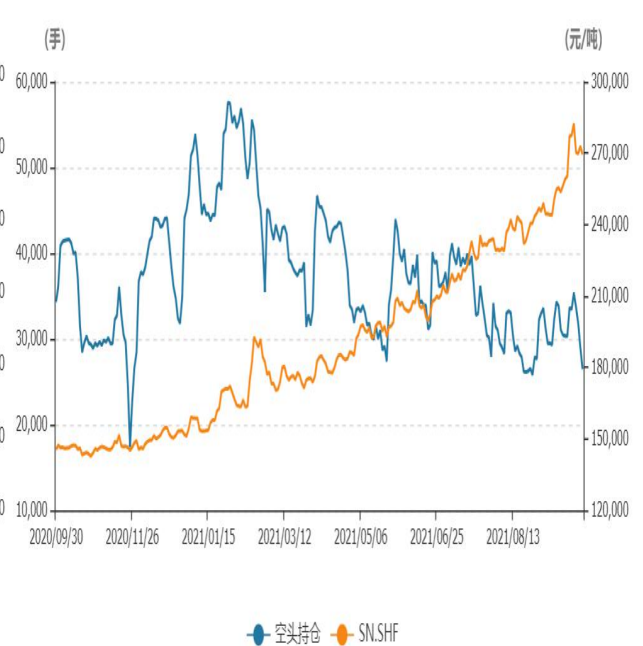


截止至2021年9月30日，锡镍以收盘价计算当前比价为1.9516，沪伦锡比值为7.7。

图10：前二十名多单持仓量



图11：前二十名空单持仓量



截止至2021年09月30日，锡沪锡多头持仓为27,559手，较上一交易日减少2,253手。锡沪锡空头持仓为26,465手，较上一交易日减少1,740手。

瑞达期货金属小组

陈一兰 (F3010136、Z0012698)

TEL: 4008-878766

www.rdqh.com

免责声明

本报告中的信息均来源于公开可获得资料，瑞达期货股份有限公司力求准确可靠，但对这些信息的准确性及完整性不做任何保证，据此投资，责任自负。本报告不构成个人投资建议，客户应考虑本报告中的任何意见或建议是否符合其特定状况。本报告版权仅为我公司所有，未经书面许可，任何机构和个人不得以任何形式翻版、复制和发布。如引用、刊发，需注明出处为瑞达期货股份有限公司研究院，且不得对本报告进行有悖原意的引用、删节和修改。