

「2022.6.17」

聚丙烯市场周报

作者：林静宜

期货投资咨询证号：Z0013465

联系电话：0595-86778969

关注我们获取
更多资讯



业务咨询
添加客服



目录



1、周度要点小结



2、期现市场



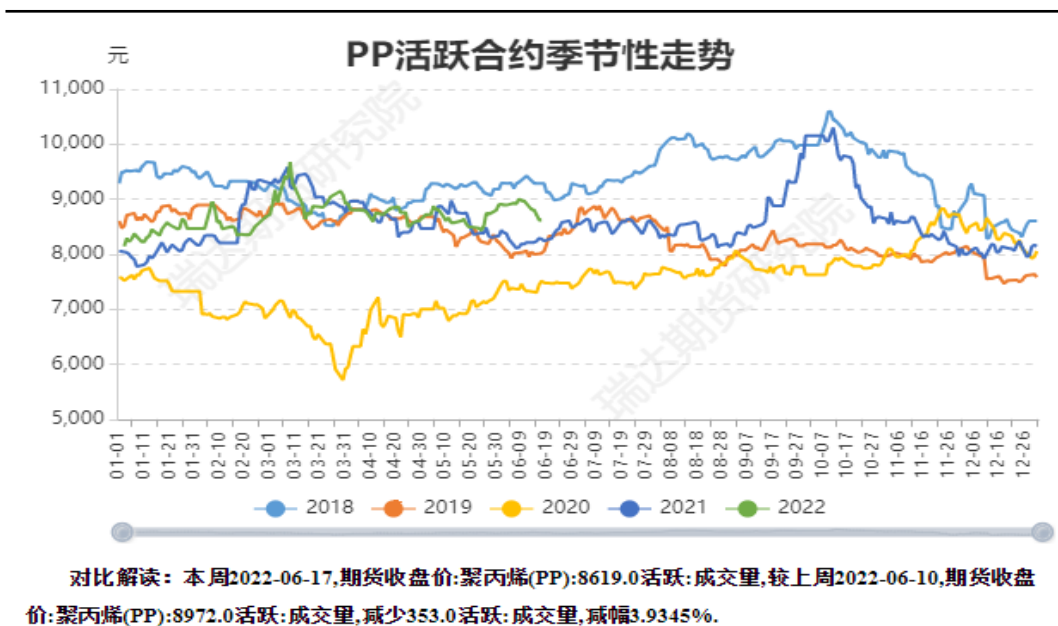
3、产业情况



4、期权市场分析

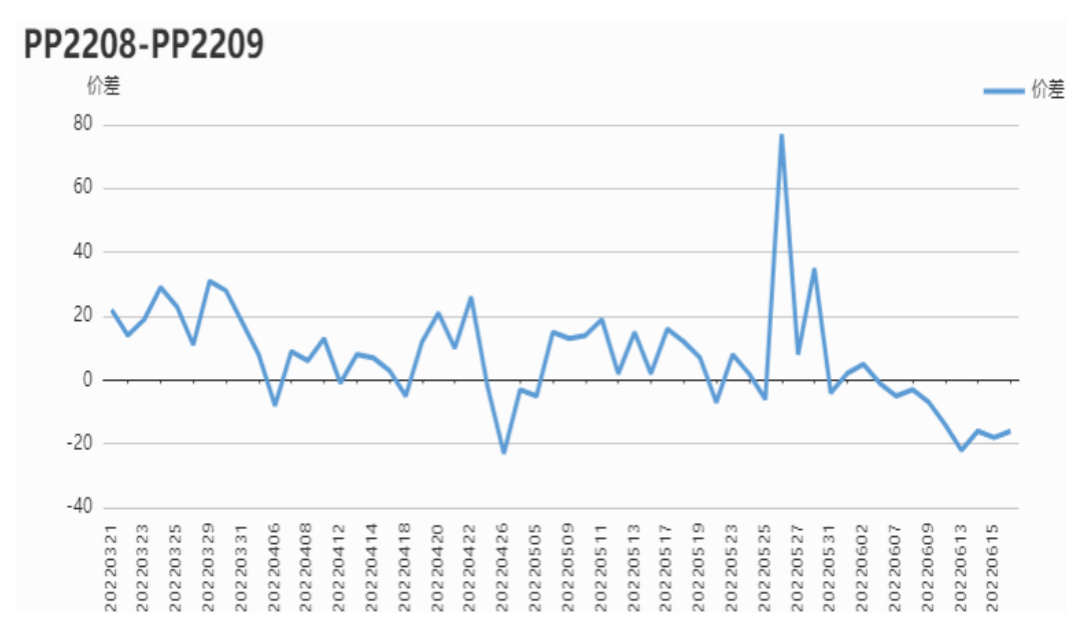
- ◆ 截至2022年6月16日当周，周期聚丙烯产能利用率环比下降1.11%至80.50%，同比下降8.95%。中石化产能利用率环比上升0.31%至83.39%；聚丙烯产量报56.71万吨，较上周期增0.09万吨，涨幅0.16%，同比涨幅1.41%。下周聚丙烯检修计划有所增加，产能利用率下降，预计市场供应有所减少。国内聚丙烯下游行业平均开工率53.02%，比上周下降0.03%，较去年同期低1.29%。其中塑编、注塑、BOPP、PP无纺布、CPP企业的开工率均与上周持平，而PP管材报43.89%，-0.55%；胶带母卷报53.96%，-0.17%。聚丙烯下游企业开工率仍低于去年同期水平，显示其下游需求恢复不足。随着疫情逐渐得到控制，预计下周的下游需求有望回升。截至2022年06月15日，中国聚丙烯总库存量：90.97万吨，较上期增0.89万吨，环比涨0.99%，较上周延续上行。主因本周价格下跌，受买涨不买跌心态影响，市场观望气氛较浓，下游接货意愿偏低，库存消化受阻。其中生产企业总库存环比增1.50%；样本贸易商库存环比降0.53%；样本港口仓库库存环比略增0.96%。随着价格回落，下游企业入市补货增多，预计下周聚丙烯库存将有所减少。
- ◆ 下周，聚丙烯供应基本平稳，下游需求预计有所回升，社会库存将有所下降。聚丙烯或走出小幅反弹行情。

图1、聚丙烯主力合约价格走势



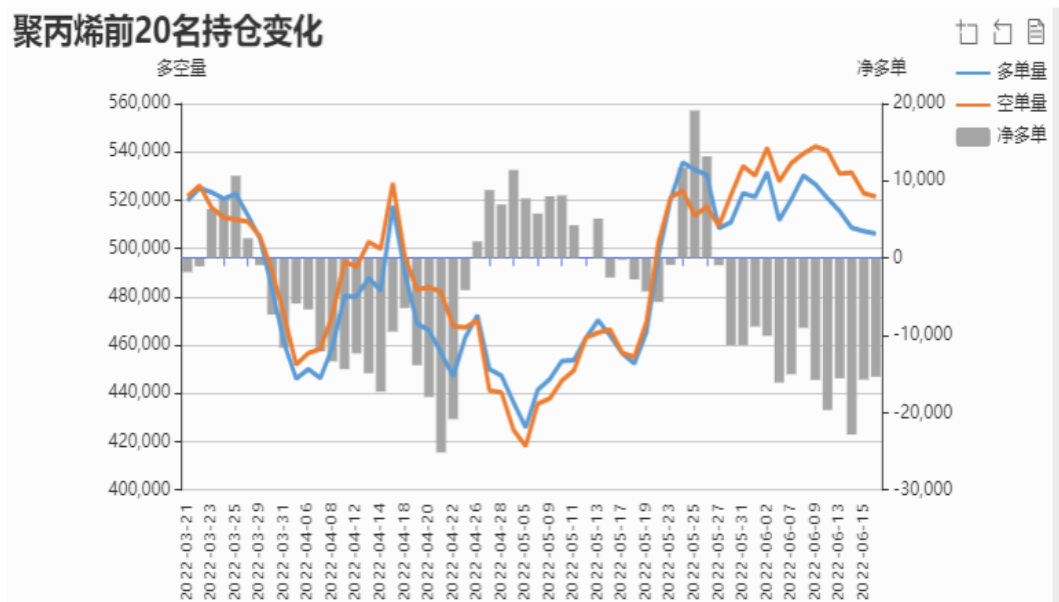
来源: wind 瑞达期货研究院

图2、品种价差走势图



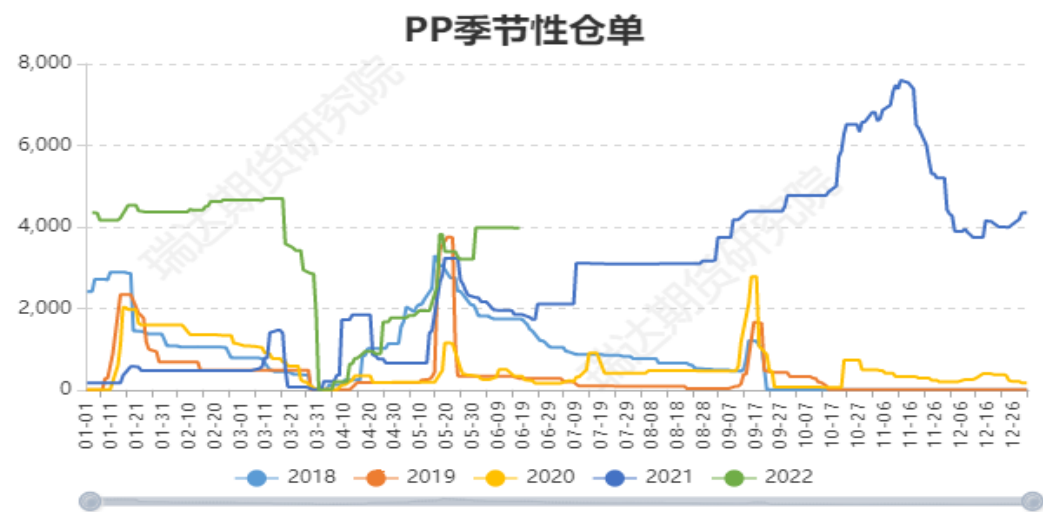
来源: wind 瑞达期货研究院

图3、聚丙烯前二十名持仓



来源：wind 瑞达期货研究院（微软雅黑10号）

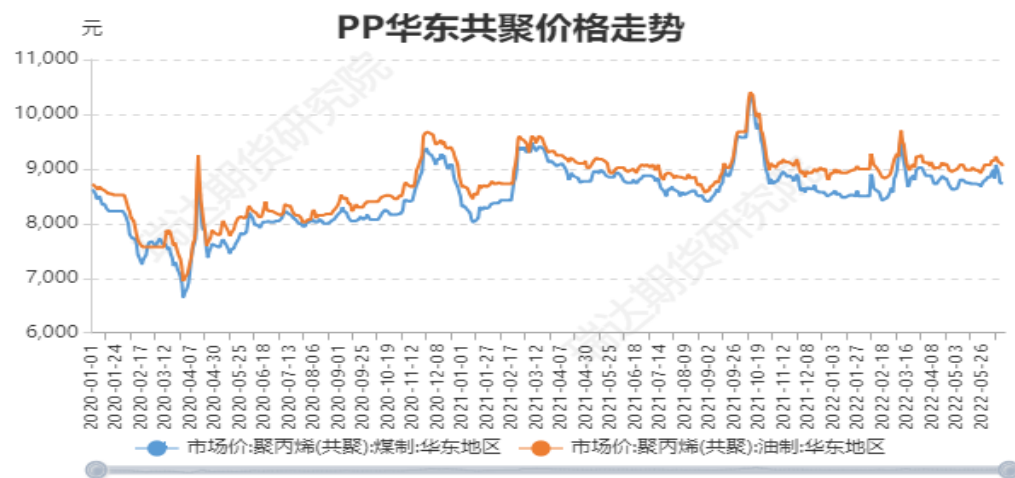
图4、聚丙烯仓单走势



对比解读：本周2022-06-17,仓单数量:聚丙烯PP:3968.0,较上周2022-06-10,仓单数量:聚丙烯PP:3980.0,减少12.0,减幅0.3015%。

来源：wind 瑞达期货研究院（微软雅黑10号）

图5、PP华东共聚价格走势



对比解读：本周2022-06-17,市场价:聚丙烯:煤制:华东地区:8725.0共聚,较上周2022-06-10,市场价:聚丙烯:煤制:华东地区:9075.0共聚,减少350.0共聚,减幅3.8567%。本周2022-06-17,市场价:聚丙烯:油制:华东地区:9050.0共聚,较上周2022-06-10,市场价:聚丙烯:油制:华东地区:9225.0共聚,减少175.0共聚,减幅1.897%。

来源: wind 瑞达期货研究院

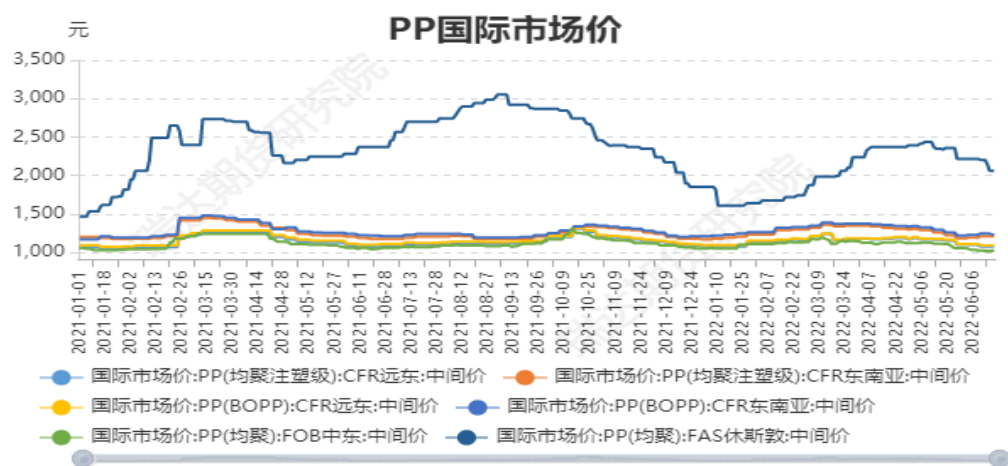
图6、PP华东拉丝价格走势



对比解读：本周2022-06-17,市场价:聚丙烯:油制:华东地区:8800.0拉丝,较上周2022-06-10,市场价:聚丙烯:油制:华东地区:9040.0拉丝,减少240.0拉丝,减幅2.6549%。本周2022-06-17,市场价:聚丙烯:煤制:华东地区:8740.0拉丝,较上周2022-06-10,市场价:聚丙烯:煤制:华东地区:9015.0拉丝,减少275.0拉丝,减幅3.0505%。

来源: wind 瑞达期货研究院

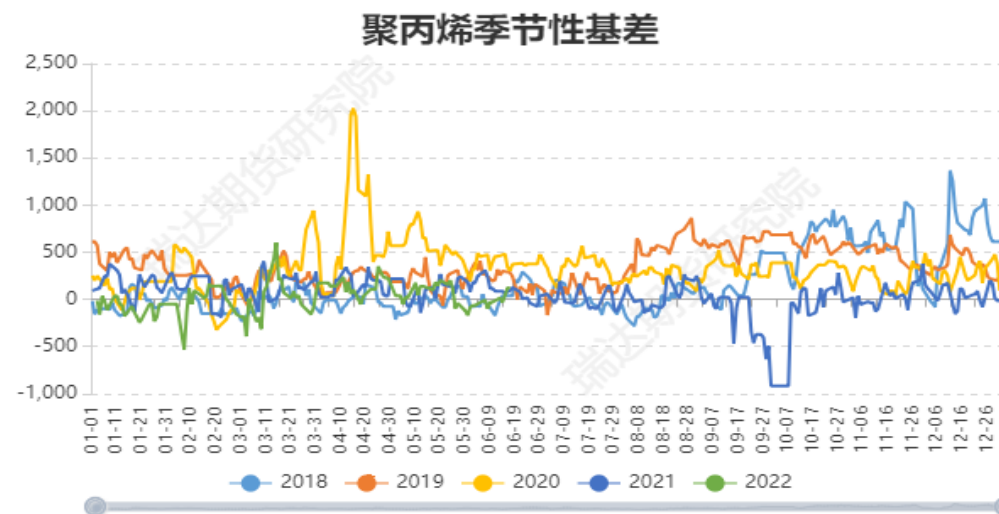
图7、聚丙烯国际价格走势



对比解读： 本周2022-06-17,国际市场价:PP:CFR远东:中间价:1079.0均聚注塑级,较上周2022-06-10,国际市场价:PP:CFR远东:中间价:1079.0均聚注塑级,增加0.0均聚注塑级,增幅0.0%。本周2022-06-17,国际市场价:PP:CFR东南亚:中间价:1209.0均聚注塑级,较上周2022-06-10,国际市场价:PP:CFR东南亚:中间价:1209.0均聚注塑级,增加0.0均聚注塑级,增幅0.0%。

来源: wind 瑞达期货研究院

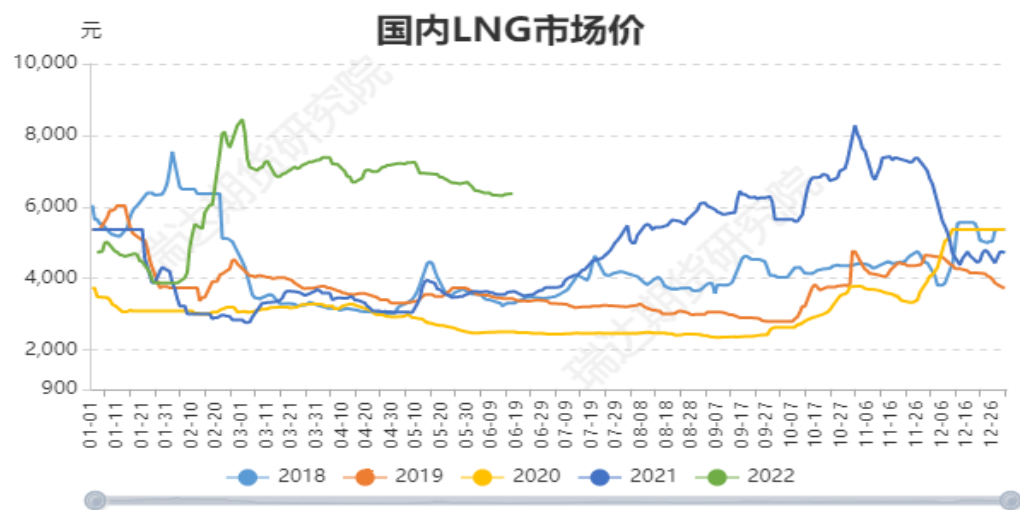
图8、聚丙烯基差走势



对比解读： 本周2022-06-17,聚丙烯基差:122.67,较上周2022-06-10,聚丙烯基差:-30.33,增加153.0,增幅-504.451%。

来源: wind 瑞达期货研究院

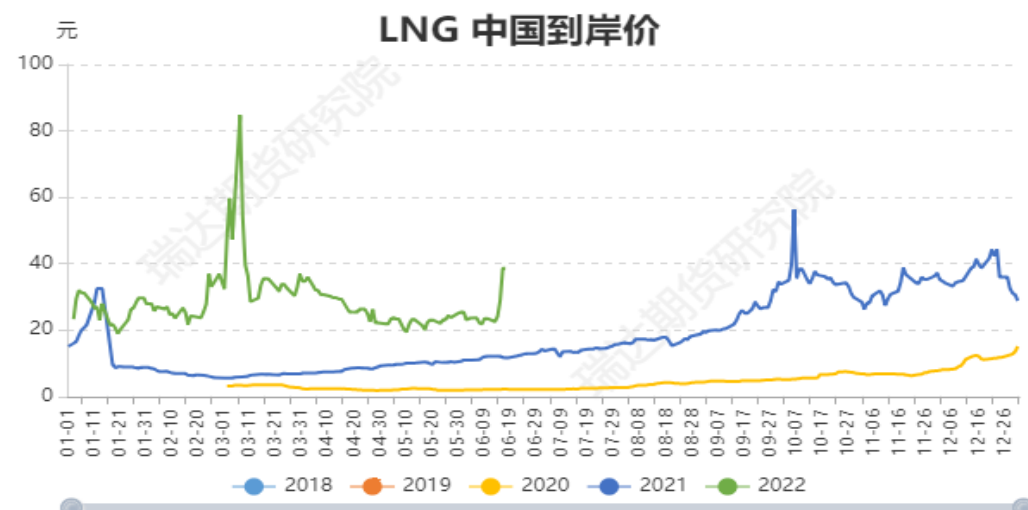
图9、国内LNG市场价



对比解读：本周2022-06-17,市场价:液化天然气:6362.0LNG,较上周2022-06-10,市场价:液化天然气:6326.0LNG,增加36.0LNG,增幅0.5691%.

来源: wind 瑞达期货研究院

图10、LNG 中国到岸价

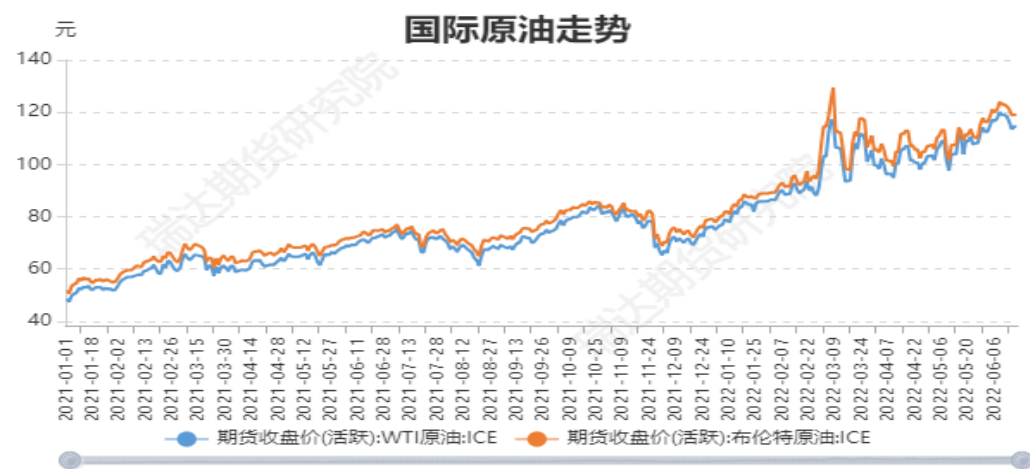


对比解读：本周2022-06-17,到岸价:LNG:中国:38.58,较上周2022-06-10,到岸价:LNG:中国:23.48,增加15.1,增幅64.3101%.

来源: wind 瑞达期货研究院

本周国内外LNG市场价均有所回落。

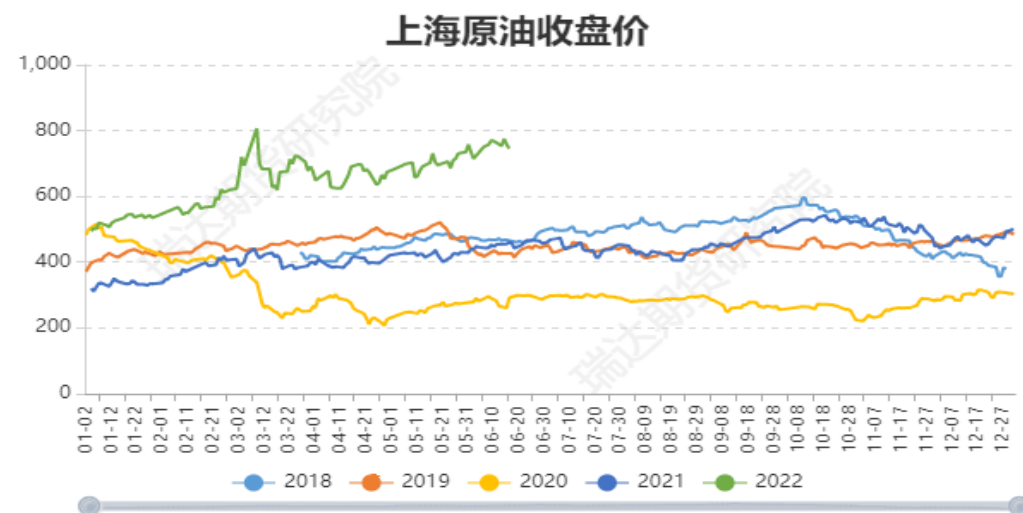
图11、国际原油价格走势



对比解读：本周2022-06-17,期货收盘价:WTI原油:ICE:114.59活跃,较上周2022-06-10,期货收盘价:WTI原油:ICE:119.0活跃,减少4.41活跃,减幅3.7059%。本周2022-06-17,期货收盘价:布伦特原油:ICE:119.03活跃,较上周2022-06-10,期货收盘价:布伦特原油:ICE:122.92活跃,减少3.89活跃,减幅3.1647%。

来源：wind 瑞达期货研究院

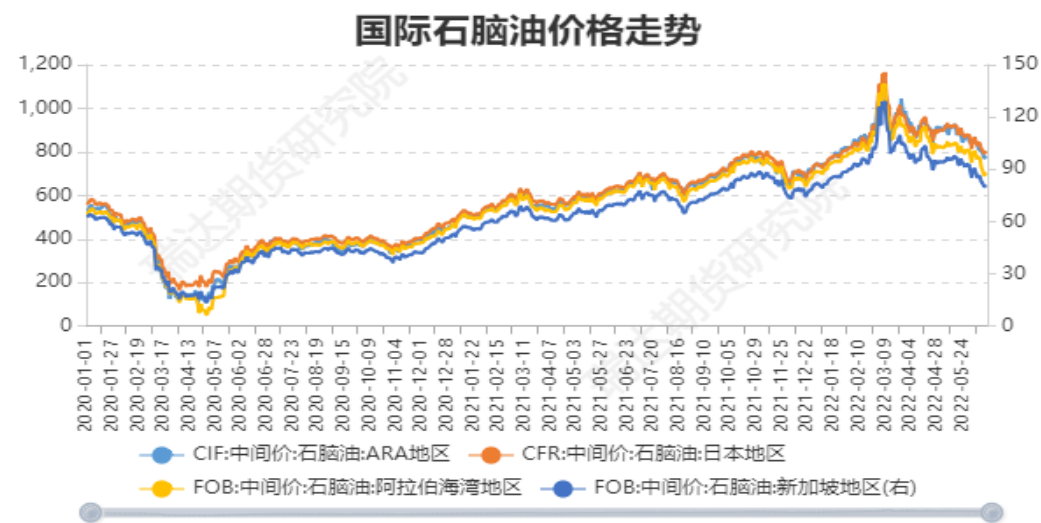
图12、中国到岸价



对比解读：本周2022-06-16,期货收盘价:原油:745.4活跃:成交里,较上周2022-06-10,期货收盘价:原油:767.9活跃:成交里,减少22.5活跃:成交里,减幅2.9301%。

来源：wind 瑞达期货研究院

图13、石脑油价格走势



对比解读：本周2022-06-17,CFR:中间价:石脑油:日本地区:798.75,较上周2022-06-10,CFR:中间价:石脑油:日本地区:841.0,减少42.25,减幅5.0238%。

来源：wind 瑞达期货研究院

图14、甲醇市场价



对比解读：本周2022-06-17,市场价:甲醇:江苏市场:主流价:2760.0,较上周2022-06-10,市场价:甲醇:江苏市场:主流价:2840.0,减少80.0,减幅2.8169%。

来源：wind 瑞达期货研究院

图15、国内丙烯价格走势



对比解读: 本周2022-06-10,市场价:丙烯:东北地区:主流价:7500.0,较上周2022-06-03,市场价:丙烯:东北地区:主流价:7600.0,减少100.0,减幅1.3158%.

来源: wind 瑞达期货研究院

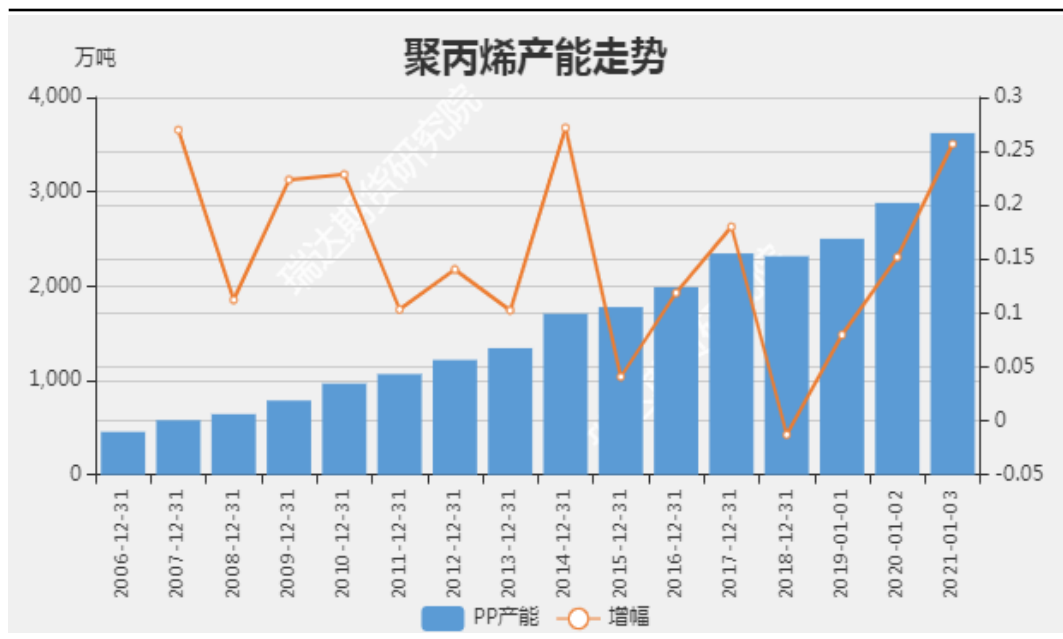
图16、国际丙烯价格走势



对比解读: 本周2022-06-17,市场价:丙烯:东北地区:主流价:7700.0,较上周2022-06-10,市场价:丙烯:东北地区:主流价:7500.0,增加200.0,增幅2.6667%.

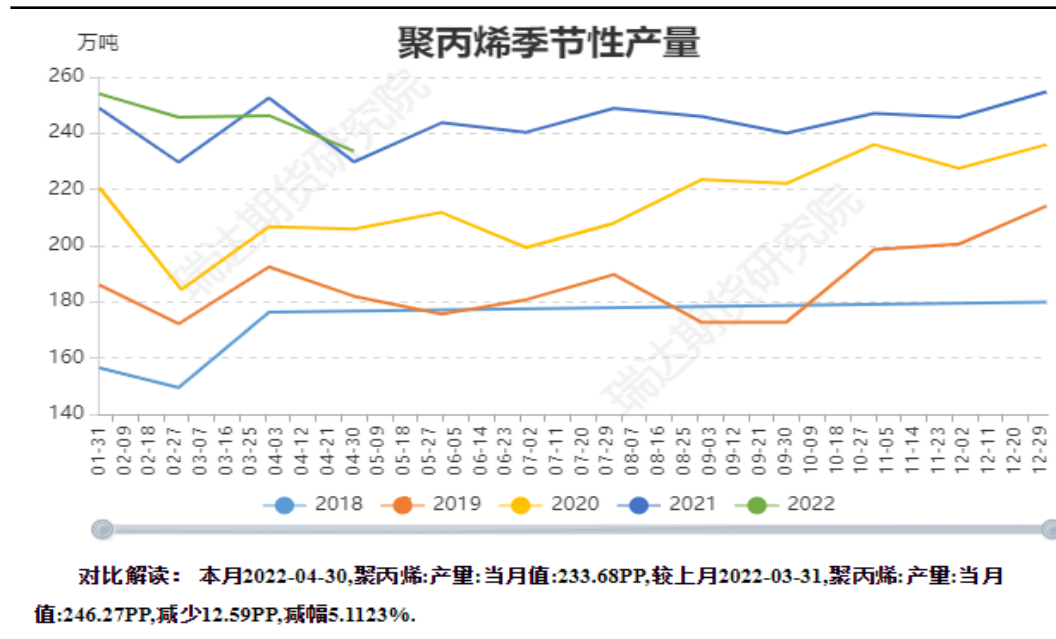
来源: wind 瑞达期货研究院

图17、聚丙烯产能



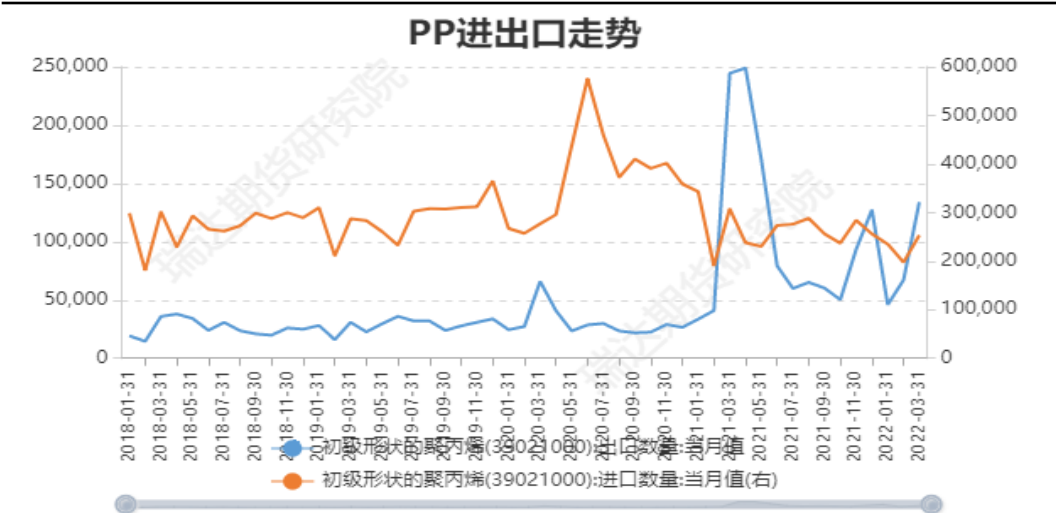
来源: wind 瑞达期货研究院

图18、聚丙烯产量



来源: wind 瑞达期货研究院

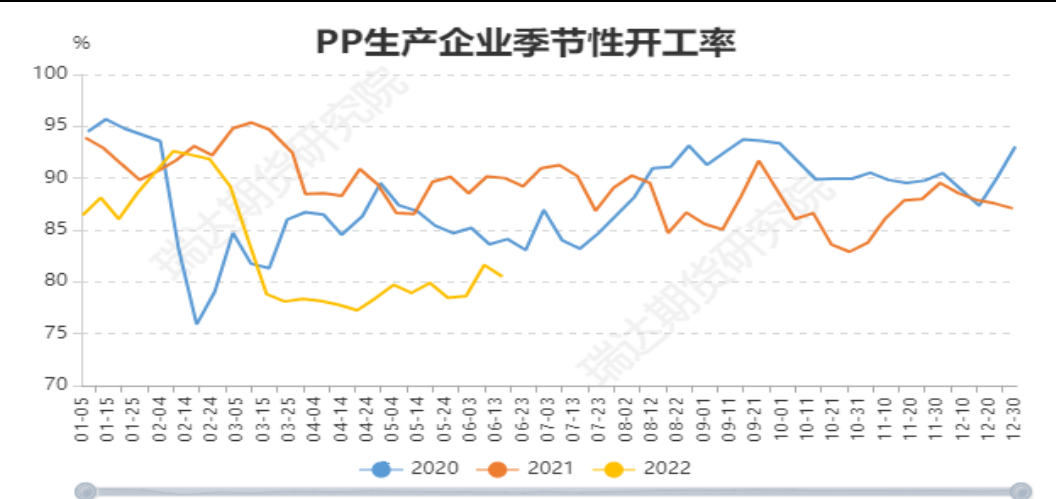
图19、聚丙烯进出口量



对比解读：当前2022-03-31,初级形状的聚丙烯:出口数量:当月值:133963.4139021000,较去年同期2021-03-31,初级形状的聚丙烯:出口数量:当月值:244455.6239021000,减少110492.2139021000,减幅45.1993%。

来源: wind 瑞达期货研究院

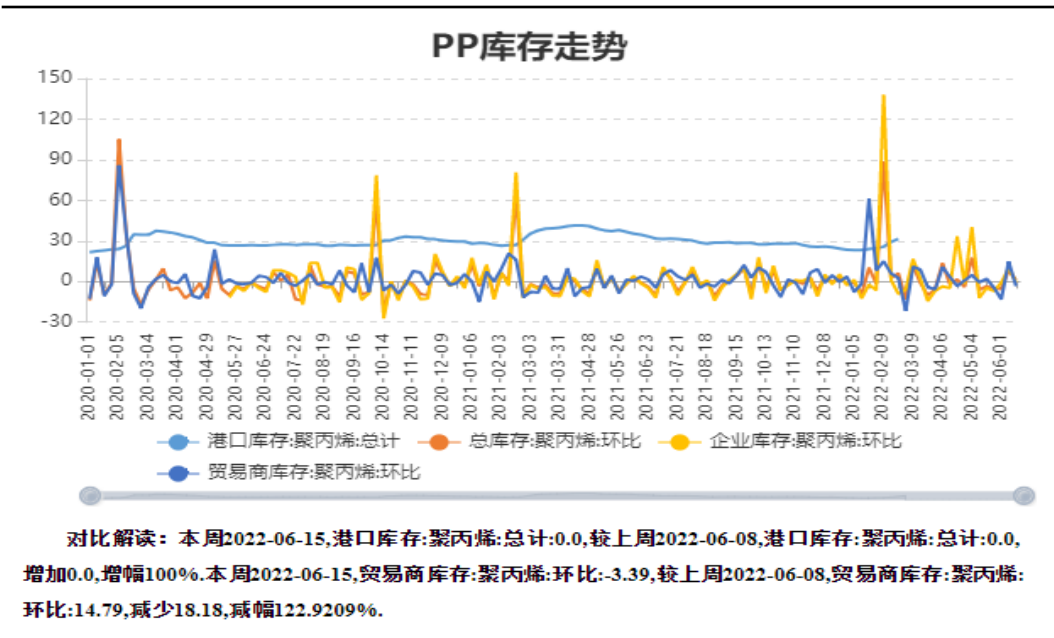
图20、聚丙烯工厂开工率



对比解读：本周2022-06-15,开工率:聚丙烯:石化企业:80.5PP,较上周2022-06-08,开工率:聚丙烯:石化企业:81.61PP,减少1.11PP,减幅1.3601%。本月2022-06-15,开工率:聚丙烯:石化企业:80.5PP,较上月2022-05-25,开工率:聚丙烯:石化企业:78.45PP,增加2.05PP,增幅2.6131%。

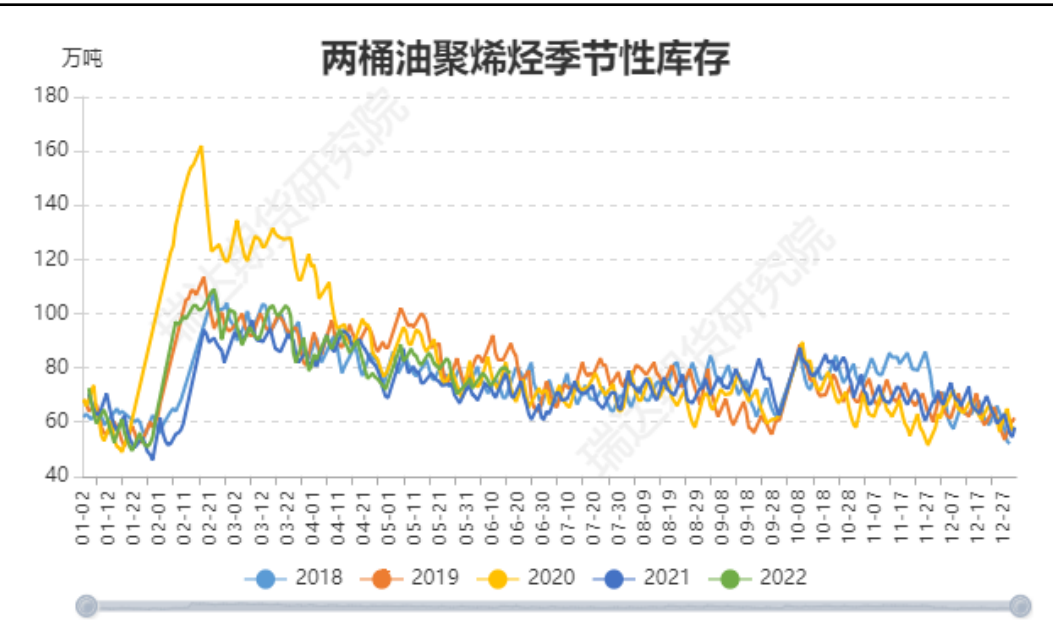
来源: wind 瑞达期货研究院

图21、聚丙烯库存走势



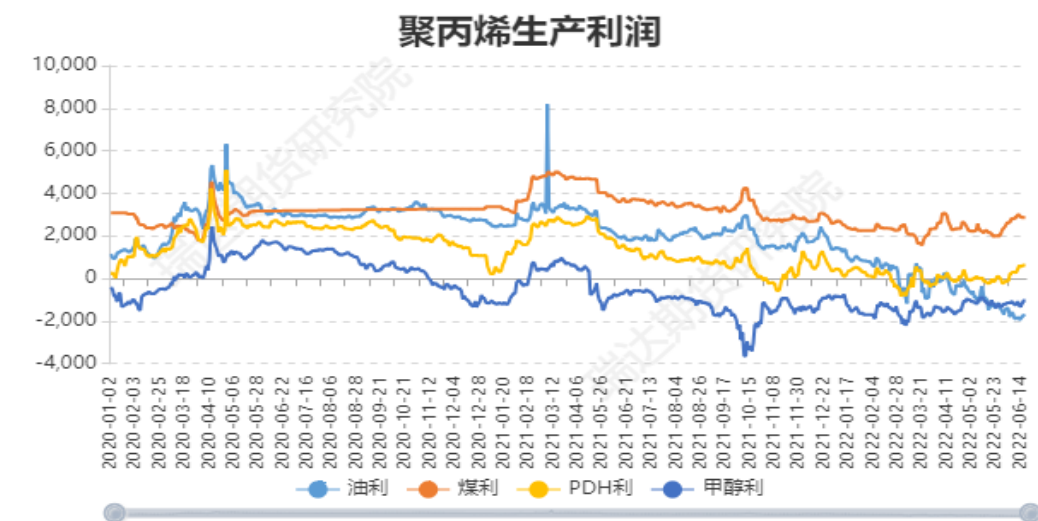
来源: wind 瑞达期货研究院

图22、两桶油聚烯烃库存



来源: wind 瑞达期货研究院

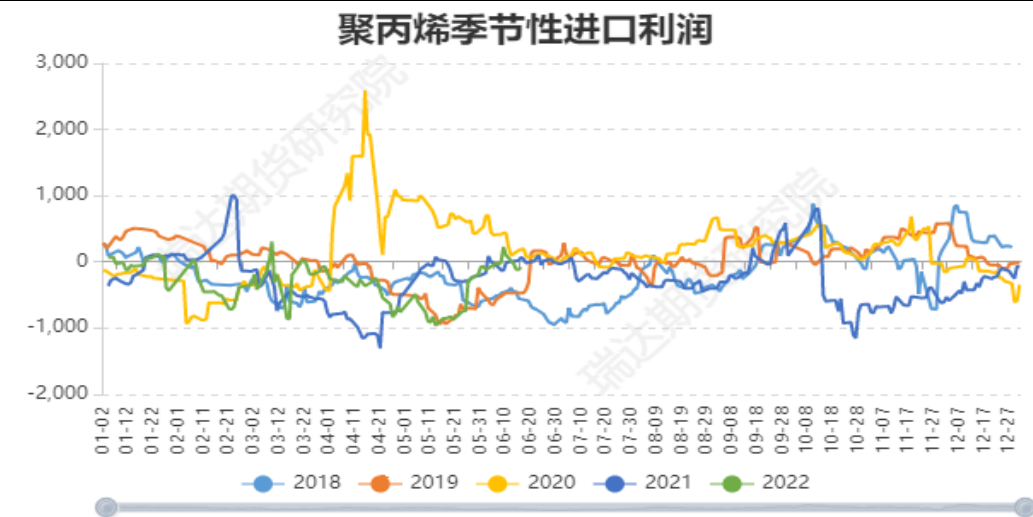
图23、聚丙烯加工利润



对比解读：本周2022-06-17,油利:-1706.84,较上周2022-06-10,油利:-1813.14,增加106.3,增幅-5.8628%。
 本周2022-06-17,煤利:2857.02,较上周2022-06-10,煤利:2998.61,减少141.59,减幅4.7219%。

来源：wind 瑞达期货研究院

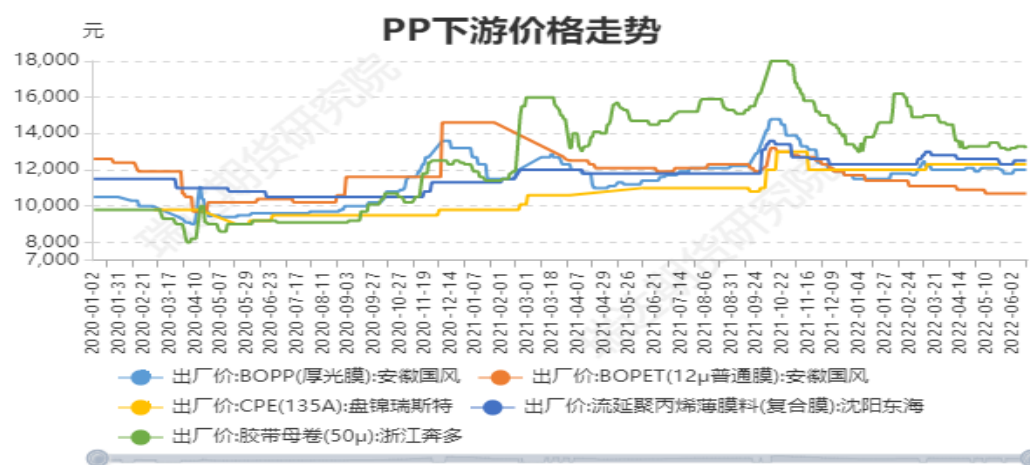
图24、聚丙烯进口利润



对比解读：本月2022-06-16,PP进口利润:-82.96,较上月2022-05-31,PP进口利润:-79.39,减少3.57,减幅-4.4968%。

来源：wind 瑞达期货研究院

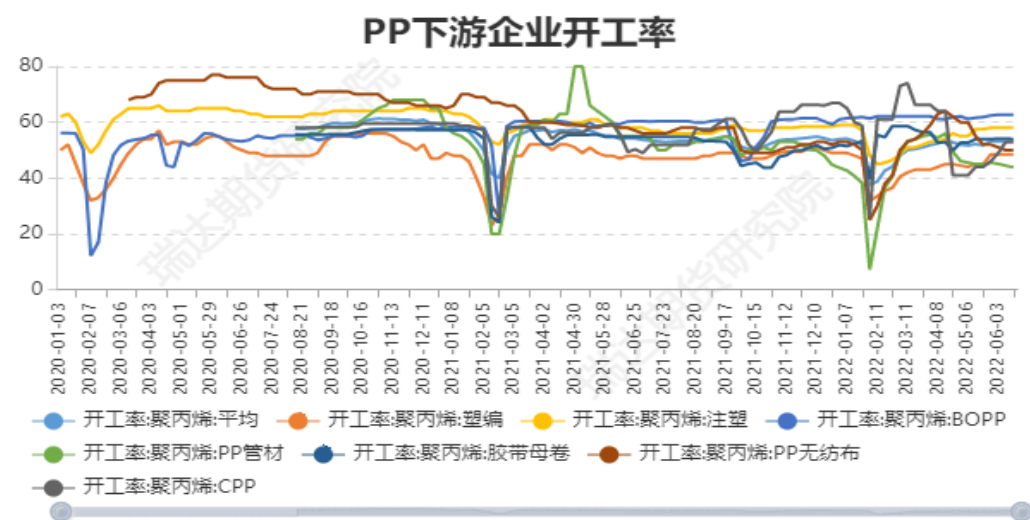
图25、pp下游产品价格



对比解读: 本周2022-06-16,出厂价:BOPP:安徽国风:12000.0厚光膜,较上周2022-06-10,出厂价:BOPP:安徽国风:0.0厚光膜,增加12000.0厚光膜,增幅100%。本周2022-06-16,出厂价:流延聚丙烯薄膜料:沈阳东海:12500.0复合膜,较上周2022-06-10,出厂价:流延聚丙烯薄膜料:沈阳东海:0.0复合膜,增加12500.0复合膜,增幅100%。

来源: wind 瑞达期货研究院

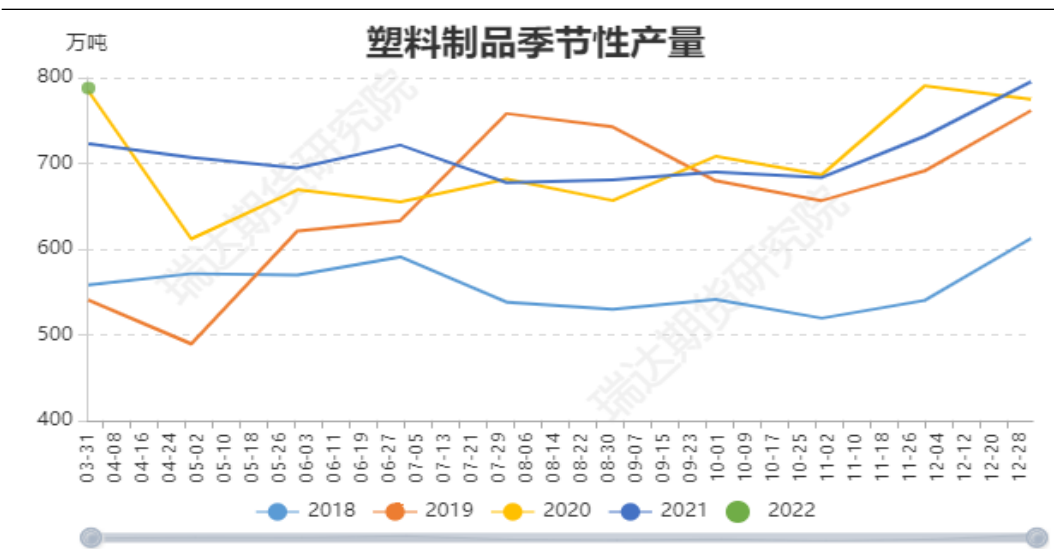
图26、聚丙烯下游行业开工率



对比解读: 本周2022-06-17,开工率:聚丙烯:平均:53.02,较上周2022-06-10,开工率:聚丙烯:平均:53.05,减少0.03,减幅0.0566%。

来源: wind 瑞达期货研究院

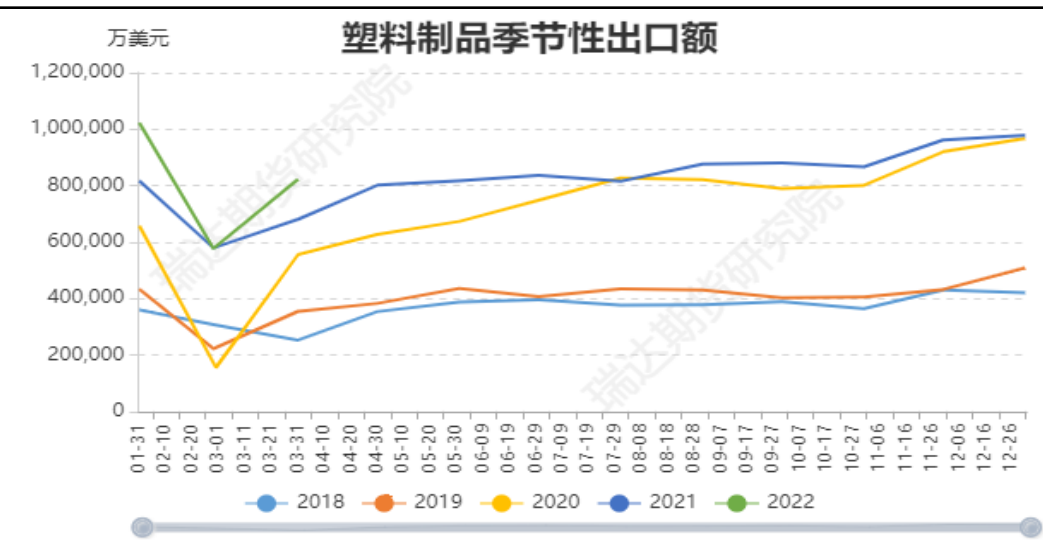
图27、塑料制品产量



对比解读：本月2022-03-31,塑料制品:产量:当月值:787.81,较上月2022-02-28,塑料制品:产量:当月值:0.0,增加787.81,增幅100%.

来源: wind 瑞达期货研究院

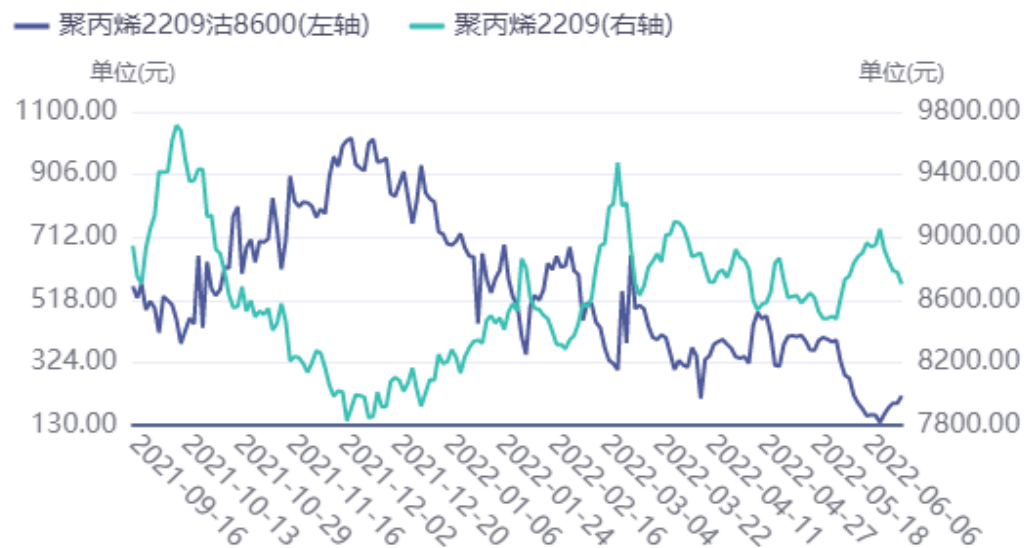
图28、塑料制品出口额



对比解读：本月2022-03-31,塑料制品:出口金额:当月值:822401.0,较上月2022-02-28,塑料制品:出口金额:当月值:576987.3,增加245413.7,增幅42.5336%.

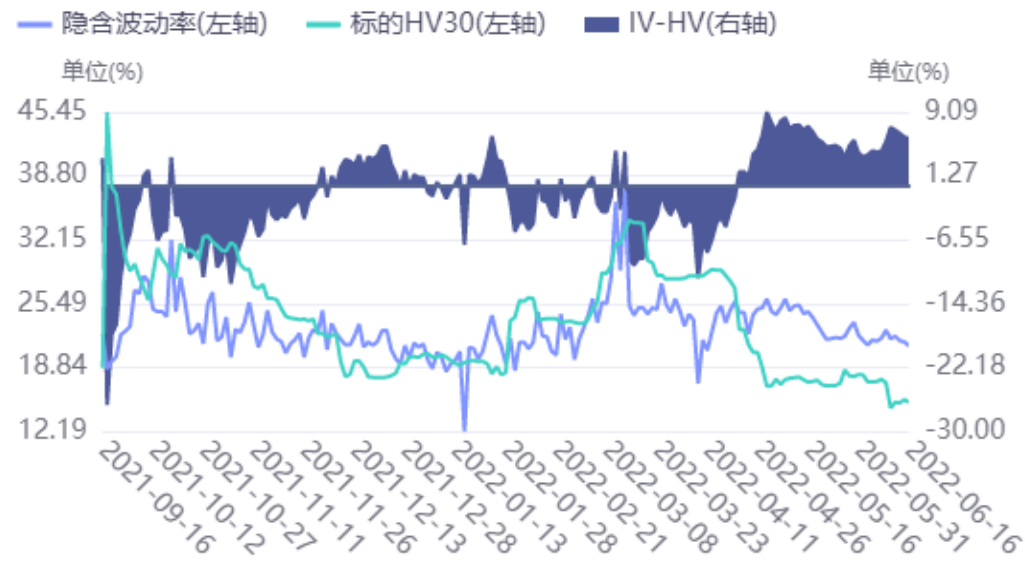
来源: wind 瑞达期货研究院

图29、期权价格走势



来源：wind 瑞达期货研究院

图30、期权波动率走势



来源：wind 瑞达期货研究院

免责声明

本报告中的信息均来源于公开可获得资料，瑞达期货股份有限公司力求准确可靠，但对这些信息的准确性及完整性不做任何保证，据此投资，责任自负。本报告不构成个人投资建议，客户应考虑本报告中的任何意见或建议是否符合其特定状况。本报告版权仅为我公司所有，未经书面许可，任何机构和个人不得以任何形式翻版、复制和发布。如引用、刊发，需注明出处为瑞达期货股份有限公司研究院，且不得对本报告进行有悖原意的引用、删节和修改。

瑞达期货研究院简介

瑞达期货股份有限公司创建于1993年，目前在全国设立40多家分支机构，覆盖全国主要经济地区，是国内大型全牌照期货公司之一，是目前国内拥有分支机构多、运行规范、管理先进的专业期货经营机构。2012年12月完成股份制改制工作，并于2019年9月5日成功在深圳证券交易所挂牌上市，成为深交所期货第一股、是第二家登陆A股的期货上市公司。

研究院拥有完善的报告体系，除针对客户的个性化需要提供的投资报告和套利、套保操作方案外，还有晨会纪要、品种日评、周报、月报等策略分析报告。研究院现有特色产品有短信通、套利通、市场资金追踪、持仓分析系统、投顾策略、交易诊断系统、数据管理系统以及金尝发服务体系专供策略产品等。在创新业务方面，积极参与创新业务的前期产品研究，为创新业务培养大量专业人员，成为公司的信息数据中心、产品策略中心和人才储备中心。

瑞达期货研究院将继续往开来，向更深更广的投资领域推进，为客户的期货投资奉上贴心、专业、高效的优质服务。