

「2022.12.09」

苯乙烯市场周报

作者：林静宜

期货投资咨询证号：Z0013465

联系电话：0595-86778969

关注我们获
取更多资讯



业务咨询
添加客服



目录



1、周度要点小结



2、期现市场



3、产业情况

「周度要点小结」

- ◆ 本周苯乙烯EB2301合约价格先跌后涨，截至2022年12月9日当周，合约报8201元/吨，较上周相比上涨1.12%，成交量报1369052，持仓量报146050。截至2022年12月8日，中国苯乙烯工厂产能利用率报67.92%，环比下降2.78%。苯乙烯工厂整体产量在24.94万吨，较上期下降1.02万吨，环比降3.94%。本周期有临时检修装置叠加前期的减产装置带来的影响，导致产能小幅下跌；下周暂无停车检修计划，预计产量较本周小幅增加。苯乙烯下游三大行业开工率上涨为主，中国EPS产量约7.59万吨，环比增加0.13万吨，增幅1.74%，产能利用率约54.17%，环比提升0.88%，样本企业库存报2.64万吨，较上周减少0.04万吨，环比减少1.49%，显示需求回升；中国PS行业产量8.27万吨，行业产能利用率75.02%，较上周+0.47%，PS成品库存量报7.53万吨，较上周增加0.22万吨，增幅3.01%，显示需求基本平稳；中国ABS行业总产量为9.75万吨，产量较上周增加0.7万吨，行业开工96.7%，较上周增加3.3%，成品库存量报14.07万吨，环比减少0.68万吨，减幅4.61%，显示需求回升。目前下游三大行业生产利润保持良好，预计短期内刚需仍会保持，整体需求变动不大。中国苯乙烯工厂库存量报14.07万吨，较上一期增加0.23万吨，环比增加1.64%；本周华东地区库存小幅增加，预计下周供需端紧平衡仍可以维持，但采购积极性或较一般，库存窄幅增加。截止到12月7日，中国苯乙烯非一体化装置本周均利润为125.09元/吨，较上周期增加291.84元/吨，环比增加175.02%，苯乙烯非一体化装置理论亏损修复，转亏为盈，趋势上行。
- ◆ 下周，由于市场对经济衰退的忧虑仍在，国际油价的反弹动力欠佳，预计下周油价或将偏弱运行，需重点关注美联储加息决议。供应端来看，下周暂无停车检修计划，预计产量较本周小幅增加。需求面来看，目前下游三大行业生产利润保持良好，预计短期内刚需仍会保持，整体需求变动不大。预计下周苯乙烯震荡运行为主。

图1、苯乙烯主力合约价格走势



对比解读:

截至2022-12-08,期货收盘价(活跃:成交量):苯乙烯(EB)报7979元/吨,环比上涨1.35%

来源: 同花顺 瑞达期货研究院

图2、苯乙烯仓单走势



对比解读:

截至2022-12-08,仓单数量:苯乙烯:总计报101手,环比下跌89.50%

来源: 同花顺 瑞达期货研究院

图3、苯乙烯前二十名持仓



对比解读：

截至2022-12-08,期货前20名持仓:净买单量:苯乙烯报147手,环比下跌**95.95%**
期货前20名持仓:卖单量:苯乙烯报148545手,环比下跌**0.36%**期货前20名持仓:
买单量:苯乙烯报148692手,环比下跌**2.64%**

来源：同花顺 瑞达期货研究院

图4、品种价差走势图



对比解读：

截至2022-12-08,EB1-2合约价差报39,环比上涨**116.67%**

来源：同花顺 瑞达期货研究院

图5、苯乙烯现货价格走势



对比解读:

截至2022-12-08,市场价:苯乙烯:东北地区:主流价报7975元/吨,环比下跌**0.00%**
市场价:苯乙烯:华南地区:主流价报8150元/吨,环比下跌**0.31%**市场价:苯乙烯:华北地区:主流价报8025元/吨,环比下跌**0.00%**市场价:苯乙烯:华东地区:主流价报7990元/吨,环比下跌**0.56%**

来源: 同花顺 瑞达期货研究院

图6、苯乙烯基差走势



对比解读:

截至2022-12-08,现货价:苯乙烯报元/吨,环比下跌**0.00%**期货收盘价(活跃:成交量):苯乙烯(EB)报7979元/吨,环比上涨**1.35%**现期差(活跃):苯乙烯报元/吨,环比下跌**0.00%**

来源: 同花顺 瑞达期货研究院

图7、亚洲乙烯价格走势



对比解读:

截至2022-12-08,国际市场价:乙烯:FD美国海湾:中间价报美元/吨,环比下跌0.00%国际市场价:乙烯:CIF西北欧:中间价报欧元/吨,环比下跌0.00%国际市场价:乙烯:CFR东南亚:中间价报美元/吨,环比下跌0.00%国际市场价:乙烯:CFR东北亚:中间价报美元/吨,环比下跌0.00%

来源: 同花顺 瑞达期货研究院

图8、纯苯价格走势

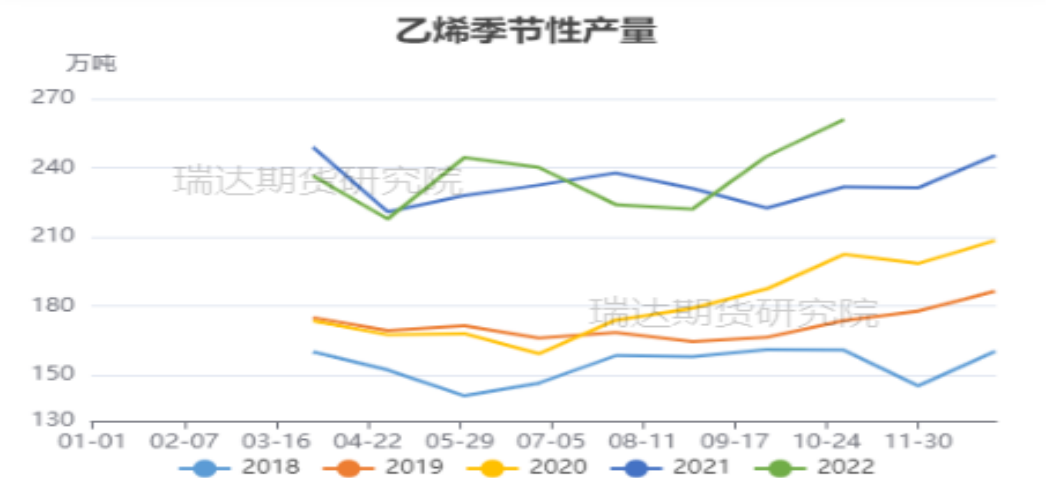


对比解读:

截至2022-12-08,现货价:纯苯:鹿特丹:离岸中间价报美元/吨,环比下跌0.00%现货价:纯苯:美国海湾:离岸中间价报美分/加仑,环比下跌0.00%现货价:纯苯:中国台湾:到岸中间价报美元/吨,环比下跌0.00%

来源: 同花顺 瑞达期货研究院

图9、乙烯产量走势



对比解读:

截至2022-10-31,乙烯产量:当月值报261万吨,环比上涨6.53%

来源: 同花顺 瑞达期货研究院

图10、乙烯进出口量

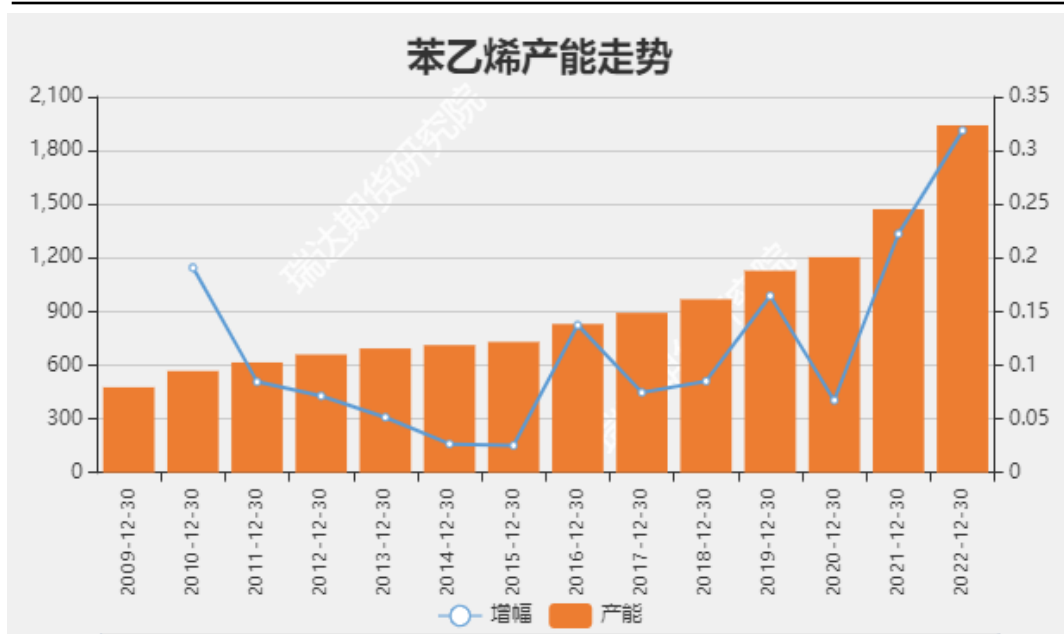


对比解读:

截至2022-10-31,乙烯(29012100):出口数量:当月值报4305.107吨,环比上涨203547.45%
乙烯(29012100):进口数量:当月值报166187.549吨,环比上涨21.46%

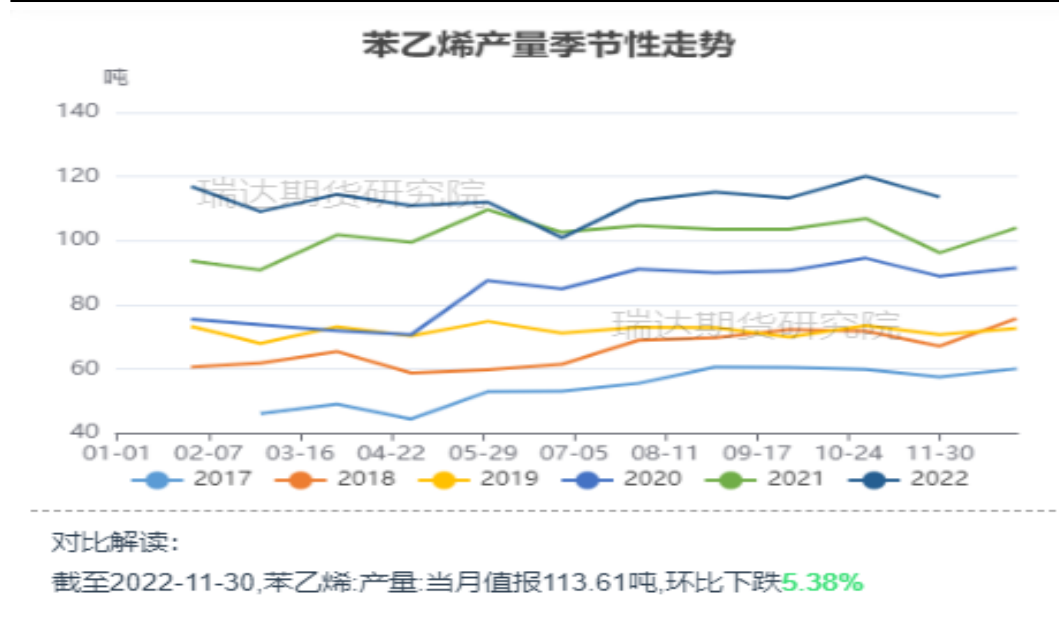
来源: 同花顺 瑞达期货研究院

图11、苯乙烯产能



来源: 同花顺 瑞达期货研究院

图12、苯乙烯产量



对比解读:

截至2022-11-30, 苯乙烯产量: 当月值报113.61吨, 环比下跌5.38%

来源: 同花顺 瑞达期货研究院

图13、苯乙烯进出口量



对比解读:

截至2022-10-31, 苯乙烯(29025000): 出口数量: 当月值报92.42吨, 环比下跌
99.57% 苯乙烯(29025000): 进口数量: 当月值报98863.583吨, 环比下跌**15.49%**

来源: 同花顺 瑞达期货研究院

图14、苯乙烯工厂开工率

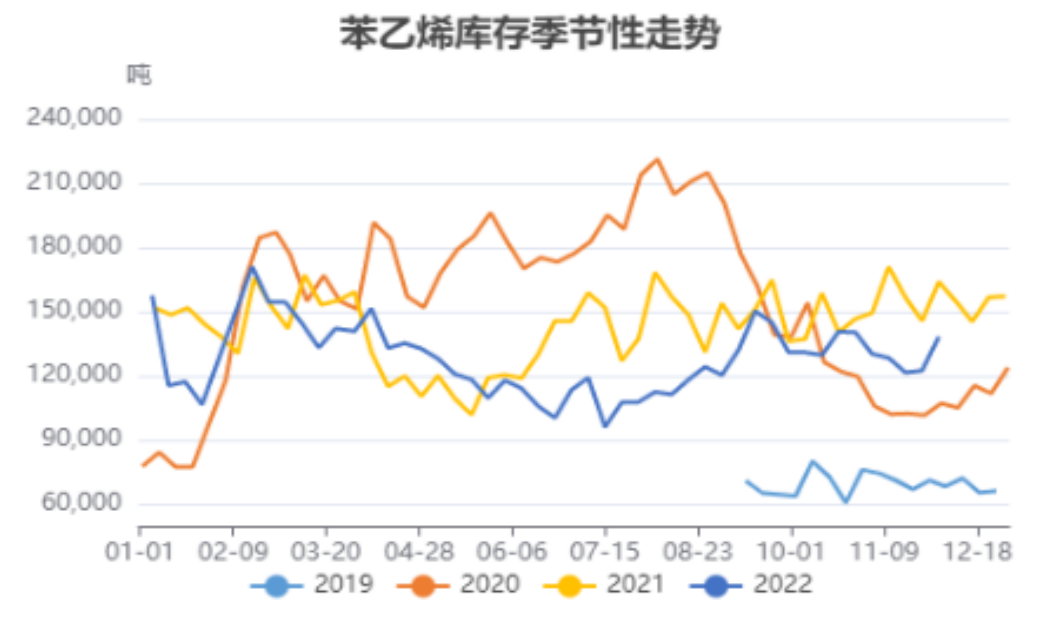


对比解读:

截至2022-12-02, 开工率: 苯乙烯: 小计报70.7%, 环比下跌**3.04%**

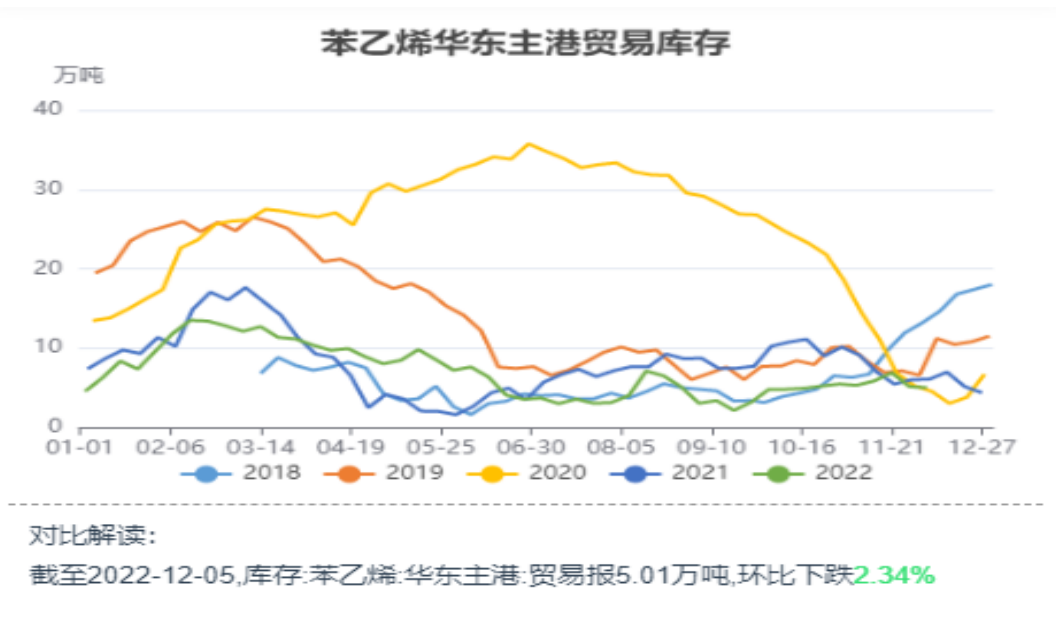
来源: 同花顺 瑞达期货研究院

图15、苯乙烯库存



来源：同花顺 瑞达期货研究院

图16、苯乙烯华东主港库存



来源：同花顺 瑞达期货研究院

图17、苯乙烯加工利润



来源：同花顺 瑞达期货研究院

图18、苯乙烯进口利润



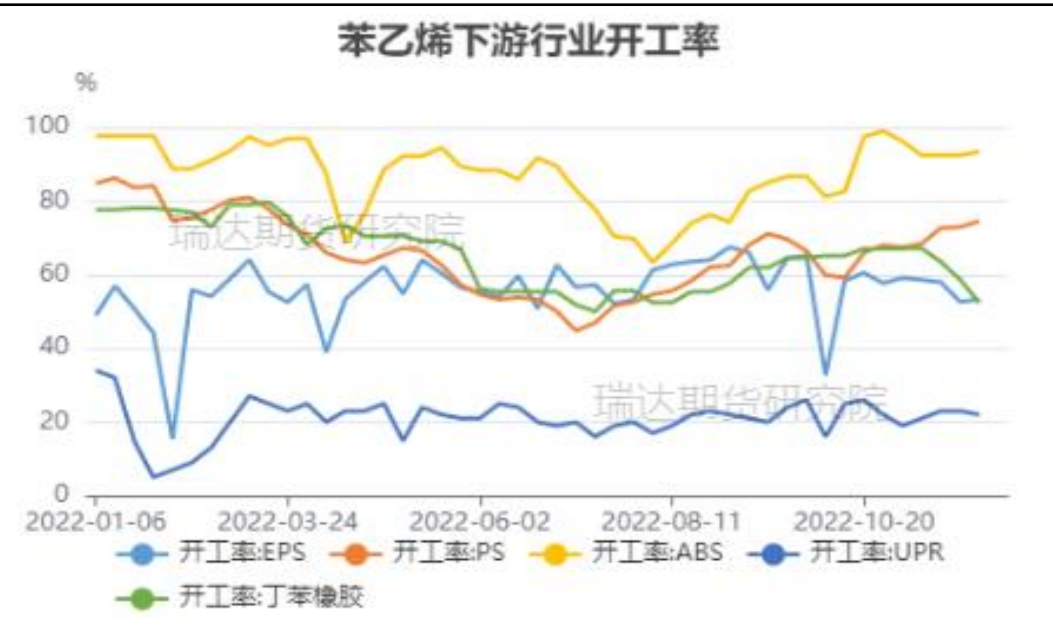
来源：同花顺 瑞达期货研究院

图19、苯乙烯下游产品价格



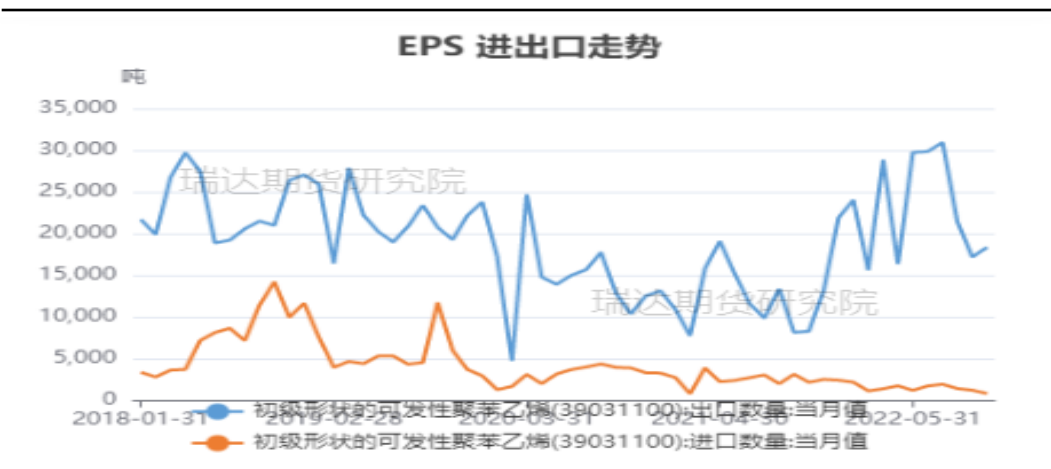
来源：同花顺 瑞达期货研究院

图20、苯乙烯下游行业开工率



来源：同花顺 瑞达期货研究院

图23、EPS进出口量

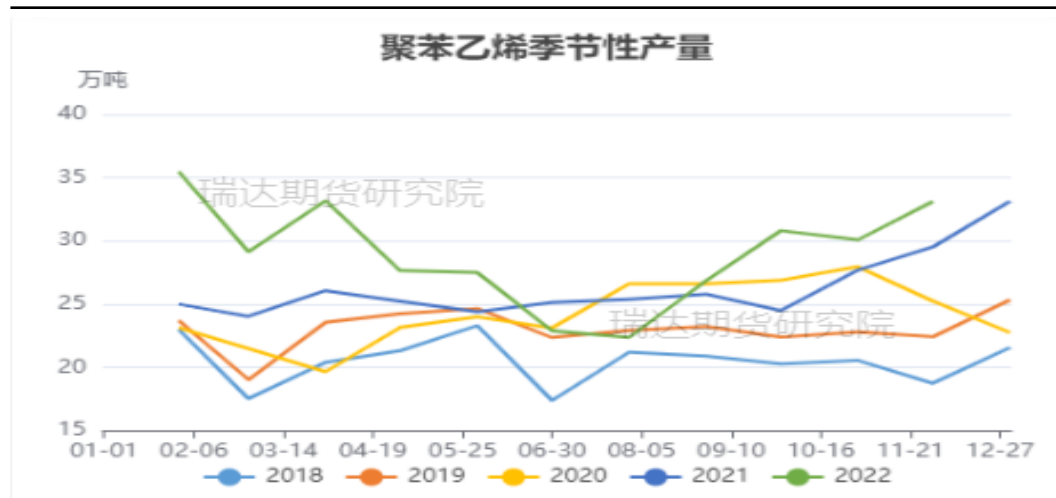


对比解读:

截至2022-10-31,初级形状的可发性聚苯乙烯(39031100):出口数量:当月值报18348.949吨,环比上涨**6.85%**初级形状的可发性聚苯乙烯(39031100):进口数量:当月值报792.504吨,环比下跌**33.50%**

来源: 同花顺 瑞达期货研究院

图24、聚苯乙烯产量



对比解读:

截至2022-11-30,聚苯乙烯树脂(PS):产量:当月值报33.11万吨,环比上涨**10.04%**

来源: 同花顺 瑞达期货研究院

免责声明

本报告中的信息均来源于公开可获得资料，瑞达期货股份有限公司力求准确可靠，但对这些信息的准确性及完整性不做任何保证，据此投资，责任自负。本报告不构成个人投资建议，客户应考虑本报告中的任何意见或建议是否符合其特定状况。本报告版权仅为我公司所有，未经书面许可，任何机构和个人不得以任何形式翻版、复制和发布。如引用、刊发，需注明出处为瑞达期货股份有限公司研究院，且不得对本报告进行有悖原意的引用、删节和修改。

瑞达期货研究院简介

瑞达期货股份有限公司创建于1993年，目前在全国设立40多家分支机构，覆盖全国主要经济地区，是国内大型全牌照期货公司之一，是目前国内拥有分支机构多、运行规范、管理先进的专业期货经营机构。2012年12月完成股份制改制工作，并于2019年9月5日成功在深圳证券交易所挂牌上市，成为深交所期货第一股、是第二家登陆A股的期货上市公司。

研究院拥有完善的报告体系，除针对客户的个性化需要提供的投资报告和套利、套保操作方案外，还有晨会纪要、品种日评、周报、月报等策略分析报告。研究院现有特色产品有短信通、套利通、市场资金追踪、持仓分析系统、投顾策略、交易诊断系统、数据管理系统以及金尝发服务体系专供策略产品等。在创新业务方面，积极参与创新业务的前期产品研究，为创新业务培养大量专业人员，成为公司的信息数据中心、产品策略中心和人才储备中心。

瑞达期货研究院将继续往开来，向更深更广的投资领域推进，为客户的期货投资奉上贴心、专业、高效的优质服务。