

M
A
R
K
E
T

R
E
S
E
A
R
C
H

R
E
P
O
R
T

市场研报



瑞达期货
RUIDA FUTURES



金尝发



瑞达期货研究院

化工组 PP期货周报

联系方式：研究院微信号或者小组微信号



关注瑞达研究院微信公众号

Follow us on WeChat

苯乙烯

一、核心要点

1、周度数据

观察角度	名称	上一周	本周	涨跌
期货 EB2110	收盘（元/吨）	8079	8027	-23
	持仓（手）	78204	119872	41668
	前 20 名净持仓	10232	2364	-7868
现货	华东市场	8050	8170	120
	基差（元/桶）	-29	143	172

2、多空因素分析

利多因素	利空因素
社会库存低位	国内煤炭走弱
电价改革	需求不足

周度观点策略总结:

本周热点:

1、美联储宣布加快缩减购债步伐，提早加息。2、美国商业原油库存继续下降，战略储备降至 19 年来最低点。3、原油消费并未因 Omicron 变异株而出现明显下滑。4、市场对经济和需求前景的担忧再度缓和。

基本面：苯乙烯，美金市场涨 1.38%，（欧洲市场跌 42 美元，美国市场涨 59 美元）人民币市场价涨 1.16%。国内苯乙烯价格总体上涨，但涨幅有限。国内苯乙烯工厂平均开工 77.01%，较上周涨 1.08%；本周，苯乙烯下游三大行业需求有所减少。其中 ABS 供应减少，库存增加，显示需求回落，而 EPS\PS 行业供应库存均有所减少，显示下游需求基本平稳。数据显示：ABS 行业开工 92.11%，较上周减 4.71%，ABS 成品库存量 19.73 万吨，环比上周增 1.58 万吨，增幅 8.71%；EPS 周度行业开工约 52.22%，环比下降 1.97%。EPS 样本企业库存约 1.72 万吨，环比减少 0.03 万吨，减幅 1.71%。PS 行业开工率 78.18%，环比减少 6.31%，同比增加 12.91%。PS 成品库存小幅下降，当前库存量 5.95 万吨，环比减少 2.14%，同比增加 2.59%。本周，苯乙烯社会库存总体有所减少。截至 12 月 13 日，华东苯乙烯总库存量 9.42 万吨，环比增 1.26 万吨；商品量库存在 6.97 万吨，环比增 0.91 万吨。华南苯乙烯主流库区目前总库存量在 1.22 万吨，较上周减少 1.073 万吨；商品量库存在 0.67 万吨，较上周减少 0.28 万吨。截至 12 月 16 日，国内苯乙烯生产企业库存减少 0.96 万吨，降幅 6.21%。

技术上，本周 EB2202 合约上行遇阻，小阴报收。成交量与持仓量均明显增加。形态上看，上方均线震荡走低对价格形成压制，但下方仍有一定的支撑。技术指标 DIFF 与 DEA 震荡向下，但 MACD 绿柱缩短。KDJ 指标则有低位金叉向上的迹象，显示空方的力量有所减弱。操作上，建议投资者手中空单可以逢低止盈，落袋为安。

二、周度市场数据

1、本周聚丙烯价格稳中有涨

图1：聚苯乙烯期现走势



对比解读：本周2021-12-16,基差:81.0,较上周2021-12-10,基差:86.0,减少5.0,减幅5.814%。本月2021-12-16,基差:81.0,较上月2021-11-30,基差:251.0,减少170.0,减幅67.7291%。

数据来源：Wind

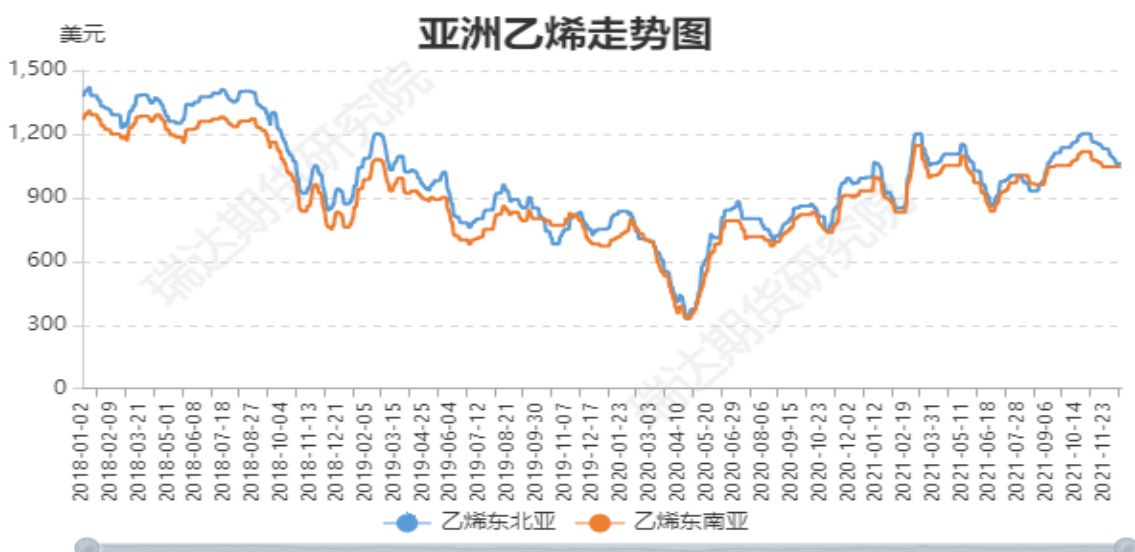
图2：原油走势



对比解读： 本周2021-12-16,IPE轻质原油:71.73,较上周2021-12-10,IPE轻质原油:71.83,减少0.1,减幅0.1392%。本周2021-12-16,NYMEX轻质原油:71.98,较上周2021-12-10,NYMEX轻质原油:71.96,增加0.02,增幅0.0278%。当前2021-12-16,NYMEX轻质原油:71.98,较去年同期2020-12-16,NYMEX轻质原油:47.88,增加24.1,增幅50.3342%。

来源：Wind

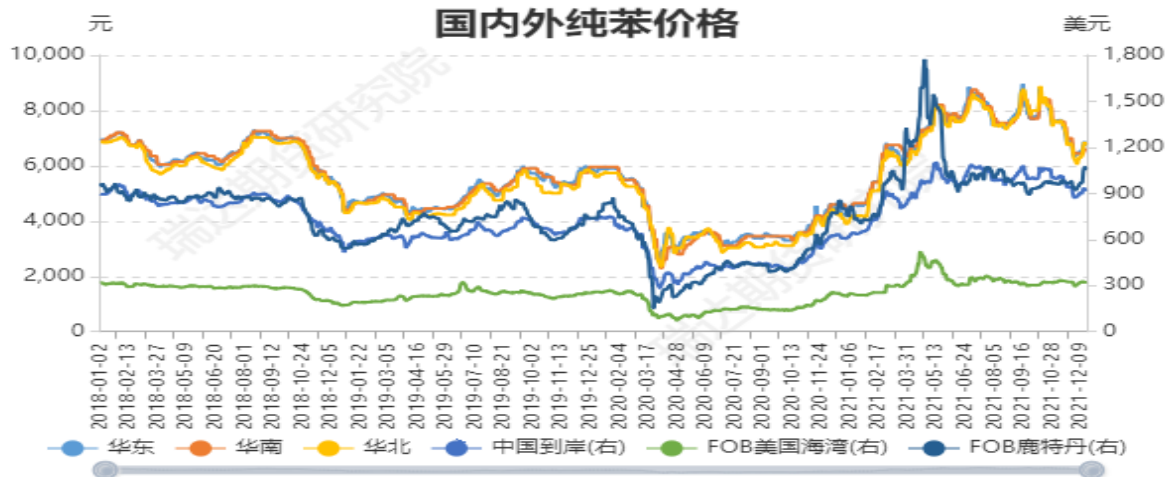
图3：亚洲乙烯价格



对比解读： 本周2021-12-16,乙烯东北亚:1061.0,较上周2021-12-10,乙烯东北亚:1061.0,增加0.0,增幅0.0%。本周2021-12-16,乙烯东南亚:1046.0,较上周2021-12-10,乙烯东南亚:1046.0,增加0.0,增幅0.0%。当前2021-12-16,乙烯东南亚:1046.0,较去年同期2020-12-16,乙烯东南亚:911.0,增加135.0,增幅14.8189%。

来源：Wind

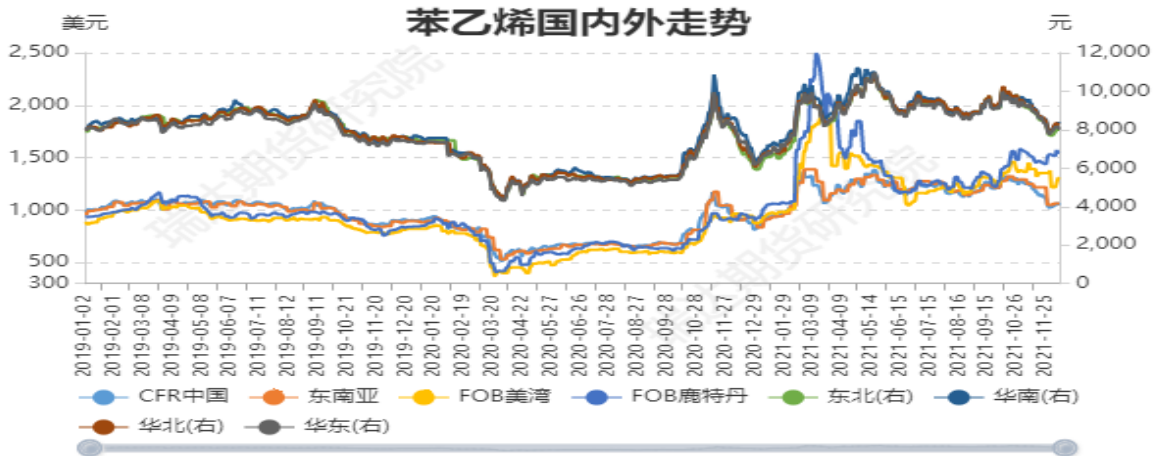
图4：国内外纯苯价格



对比解读：本周2021-12-16,华东:6775.0,较上周2021-12-10,华东:6575.0,增加200.0,增幅3.0418%。本周2021-12-16,华南:6600.0,较上周2021-12-10,华南:6450.0,增加150.0,增幅2.3256%。本周2021-12-16,华北:6750.0,较上周2021-12-10,华北:6375.0,增加375.0,增幅5.8824%。本周2021-12-16,中国到岸:927.5,较上周2021-12-10,中国到岸:907.0,增加20.5,增幅2.2602%。本周2021-12-16,FOB美国海湾:324.5,较上周2021-12-10,FOB美国海湾:326.5,减少2.0,减幅0.6126%。本周2021-12-16,FOB鹿特丹:1056.0,较上周2021-12-10,FOB鹿特丹:967.5,增加88.5,增幅9.1473%。

数据来源：Wind

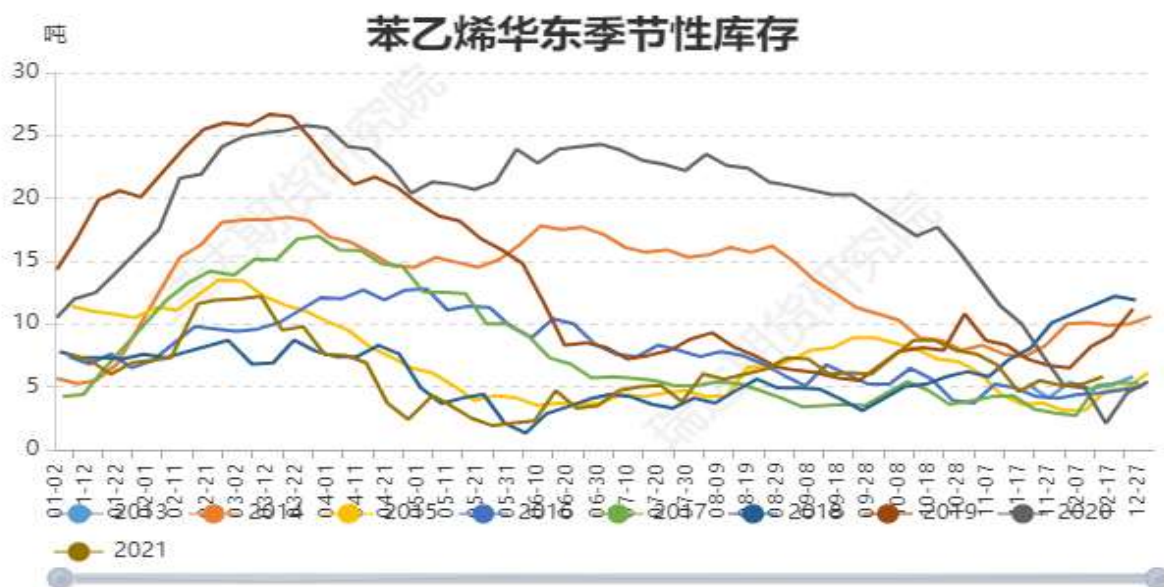
图6：国内外苯乙烯价格



对比解读：本周2021-12-09,CFR中国:1047.0,较上周2021-12-03,CFR中国:1054.0,减少7.0,减幅0.6641%。本周2021-12-09,东南亚:1064.0,较上周2021-12-03,东南亚:1064.0,增加0.0,增幅0.0%。本周2021-12-09,FOB美湾:1312.52,较上周2021-12-03,FOB美湾:1216.82,增加95.7,增幅7.8648%。本周2021-12-09,FOB鹿特丹:1546.0,较上周2021-12-03,FOB鹿特丹:1516.0,增加30.0,增幅1.9789%。本周2021-12-09,东北:8025.0,较上周2021-12-03,东北:7800.0,增加225.0,增幅2.8846%。本周2021-12-09,华北:8275.0,较上周2021-12-03,华北:8175.0,增加100.0,增幅1.2232%。本周2021-12-09,华南:8300.0,较上周2021-12-03,华南:8200.0,增加100.0,增幅1.2195%。本周2021-12-09,华东:8005.0,较上周2021-12-03,华东:8100.0,减少95.0,减幅1.1728%。

来源：Wind

图7：苯乙烯华东社会库存



对比解读：本周2021-12-15,华东库存:5.8,较上周2021-12-08,华东库存:5.2,增加0.6,增幅11.5385%。当前2021-12-15,华东库存:5.8,较去年同期2020-12-16,华东库存:2.1,增加3.7,增幅176.1905%。

数据来源：Wind

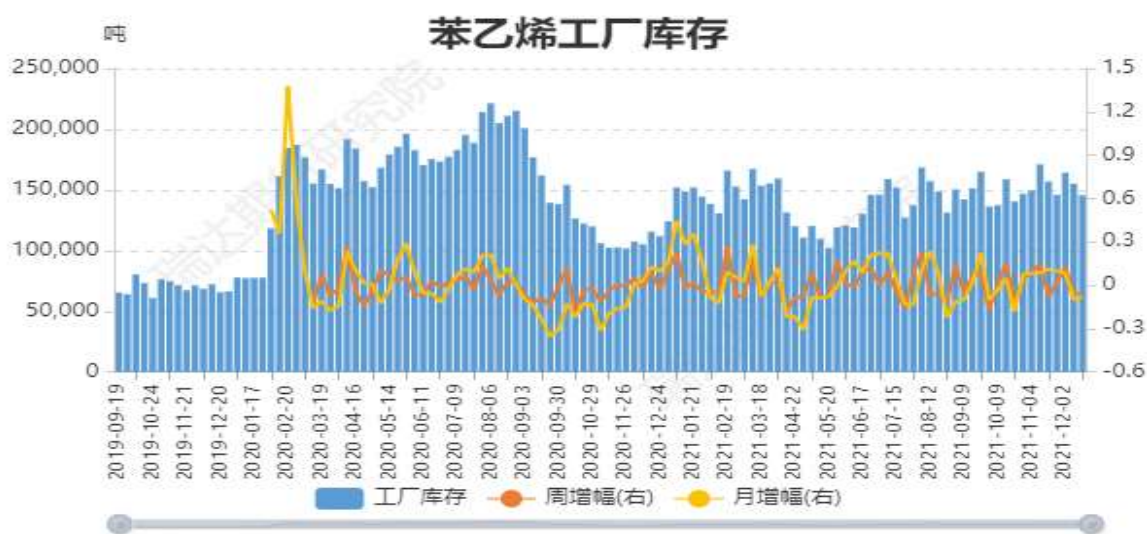
图8：苯乙烯主要港口库存



对比解读：本周2021-12-13,港口库存华东:9.42,较上周2021-12-06,港口库存华东:8.16,增加1.26,增幅15.4412%。本周2021-12-13,港口库存华南:2.29,较上周2021-12-06,港口库存华南:2.29,增加0.0,增幅0.0%。

数据来源：Wind

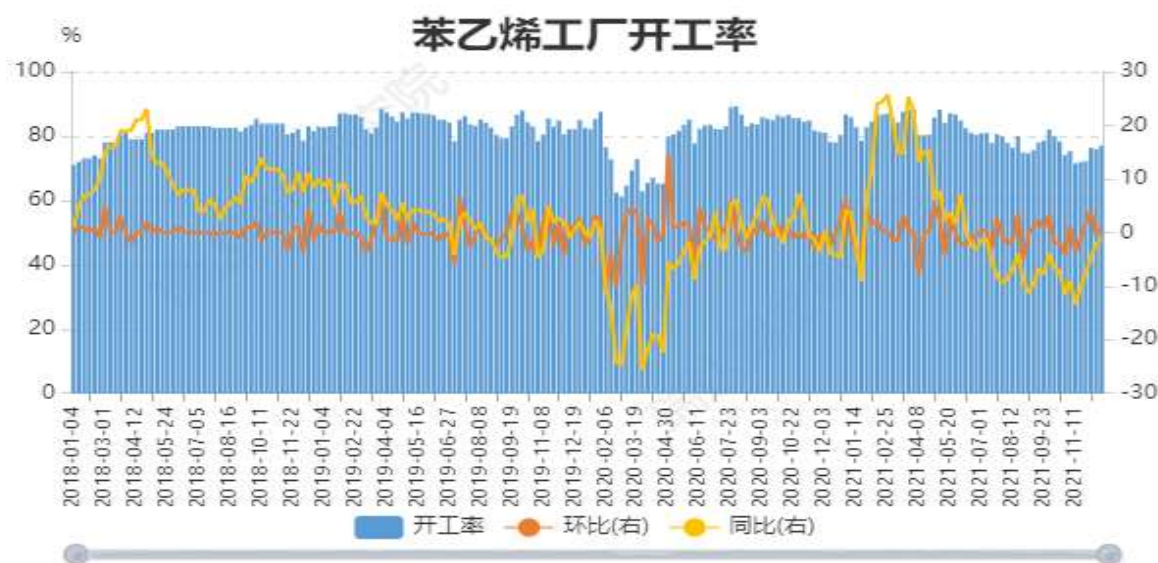
图9：苯乙烯工厂库存



对比解读： 本周2021-12-16,工厂库存:145525.0,较上周2021-12-09,工厂库存:155161.0,减少9636.0,减幅6.2103%。本月2021-12-16,工厂库存:145525.0,较上月2021-11-25,工厂库存:145831.0,减少306.0,减幅0.2098%。当前2021-12-16,工厂库存:145525.0,较去年同期2020-12-17,工厂库存:115539.0,增加29986.0,增幅25.9531%。

数据来源：Wind

图10：国内苯乙烯开工率



对比解读： 本周2021-12-16,开工率:77.0,较上周2021-12-09,开工率:75.9,增加1.1,增幅1.4493%。本月2021-12-16,开工率:77.0,较上月2021-11-25,开工率:72.1,增加4.9,增幅6.7961%。当前2021-12-16,开工率:77.0,较去年同期2020-12-17,开工率:78.0,减少1.0,减幅1.2821%。

数据来源：Wind

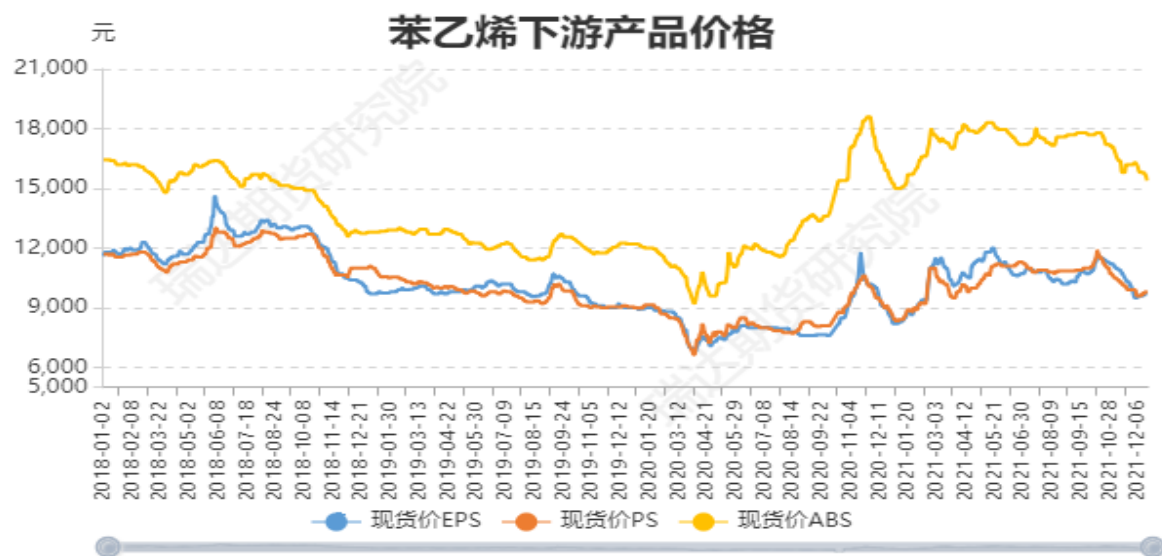
图 11：苯乙烯生产成本利润



对比解读：本周2021-12-16,苯乙烯加工利润:79.1111,较上周2021-12-10,苯乙烯加工利润:140.5138,减少61.4,减幅43.6968%。本月2021-12-16,苯乙烯加工利润:79.1111,较上月2021-11-30,苯乙烯加工利润:-198.5599,增加277.67,增幅-139.8419%。

数据来源：Wind

图13：苯乙烯下游产品价格



对比解读：本周2021-12-16,现货价EPS:9700.0,较上周2021-12-10,现货价EPS:9600.0,增加100.0,增幅1.0417%。本周2021-12-16,现货价PS:9800.0,较上周2021-12-10,现货价PS:9700.0,增加100.0,增幅1.0309%。本周2021-12-16,现货价ABS:15400.0,较上周2021-12-10,现货价ABS:15800.0,减少400.0,减幅2.5316%。

数据来源：Wind

免责声明

本报告中的信息均来源于公开可获得资料，瑞达期货股份有限公司力求准确可靠，但对这些信息的准确性及完整性不做任何保证，据此投资，责任自负。本报告不构成个人投资建议，客户应考虑本报告中的任何意见或建议是否符合其特定状况。本报告版权仅为我公司所有，未经书面许可，任何机构和个人不得以任何形式翻版、复制和发布。如引用、刊发，需注明出处为瑞达期货股份有限公司研究院，且不得对本报告进行有悖原意的引用、删节和修改。

