

「2024.08.30」

聚乙烯市场周报

研究员：黄青青
期货从业资格号F3004212
期货投资咨询从业证书号Z0012250
助理研究员：
徐天泽 期货从业资格号F03133092

业务咨询
添加客服



关注我们获
取更多资讯



目录



1、周度要点小结



2、期现市场



3、产业情况



4、期权市场分析

「周度要点小结」

- ◆ 价格：截至2024年8月30日收盘，L2501合约报8152元/吨，较上周收盘+1.73%。临近“金九银十”旺季，预期回暖，叠加基本面改善，期价在周一上涨后高位整理。
- ◆ 基本面：供应端，本周吉林石化、茂名石化等装置停车检修，宁夏宝丰、九泰集团等装置重启，产能利用率环比-0.97%至81.11%，产量环比-1.35%至52.23万吨。需求端，下游农膜开工持续季节性回升，本周农膜开工率环比+4.19%；包装膜、管材、中空、注塑、拉丝开工率涨跌互现，PE下游平均开工率环比+1.07%。库存方面，本周聚乙烯生产企业库存-8.22%至42.53万吨，社会库存+2.82%至68.83万吨，总库存-1.69%至111.36万吨。生产企业月末积极完成销售计划，叠加下游工厂临近旺季积极采购、开工，库存向下转移顺畅，聚乙烯厂库大幅去化；下游积极采购备货，社会库存环比上升。成本利润方面，本周油制成本环比上升，油制利润亏损加深；煤制成本维稳，煤制利润走阔、盈利可观。
- ◆ 展望：下周海南炼化、燕山石化装置停车检修，上海石化、北方华锦等装置重启，同时本周重启的浙江炼化影响扩大，预计产能利用率环比小幅上升。需求方面，“金九银十”将至，下游订单持续改善；LLDPE主要下游农膜开工持续复苏；中秋假日临近，月饼生产利好下游包装膜开工。库存预计去化缓慢，短期内库存压力仍偏高。预计L2501在8150-8300区间波动。

「期货市场情况-期货价、成交量」

期价震荡上涨；
成交量下降

图1、聚乙烯主力合约收盘价

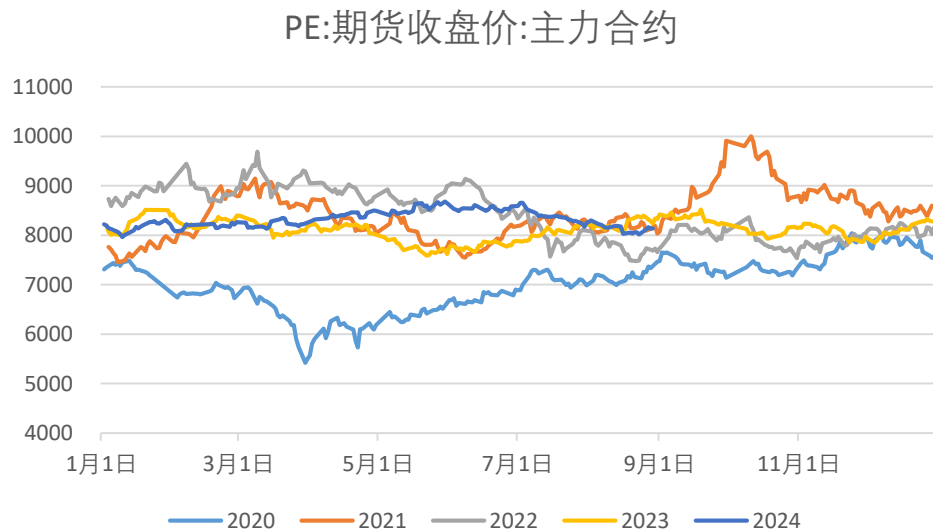
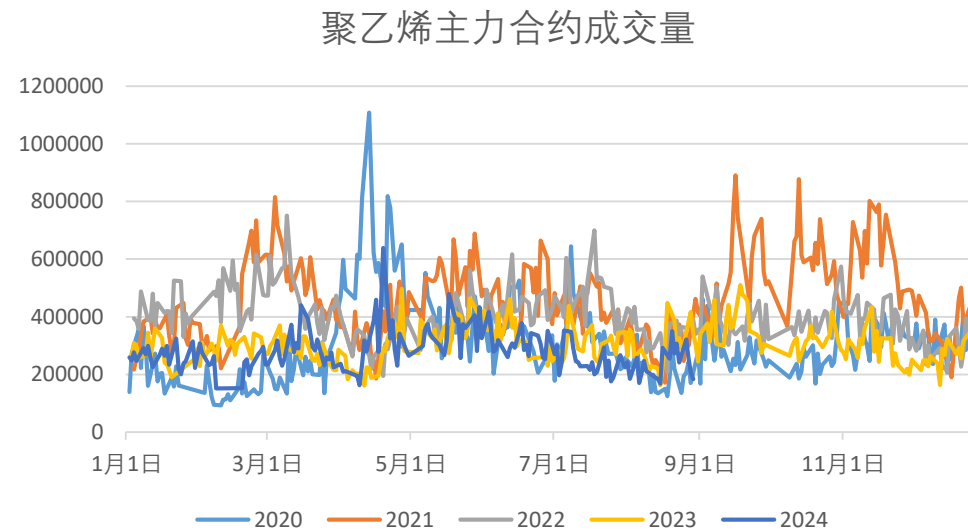


图2、聚乙烯主力合约成交量



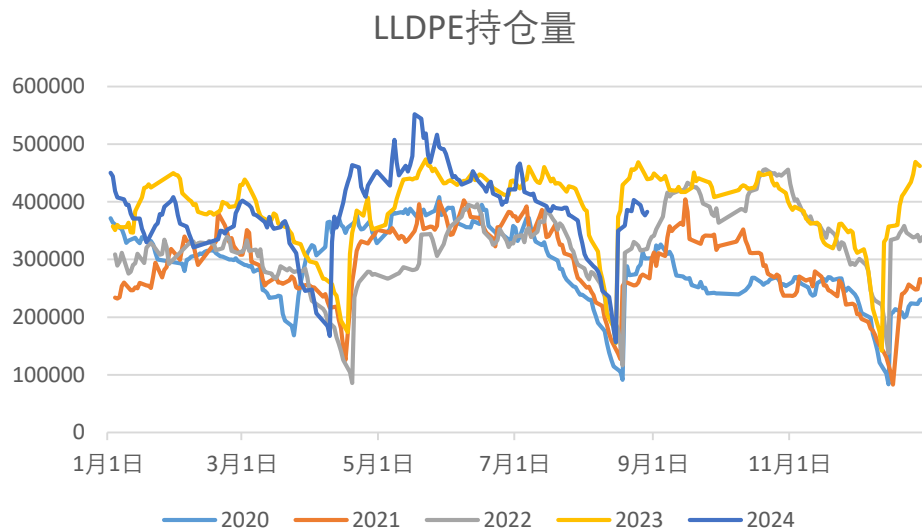
来源：同花顺 瑞达期货研究院

来源：wind 瑞达期货研究院

「期货市场情况-持仓量、仓单」

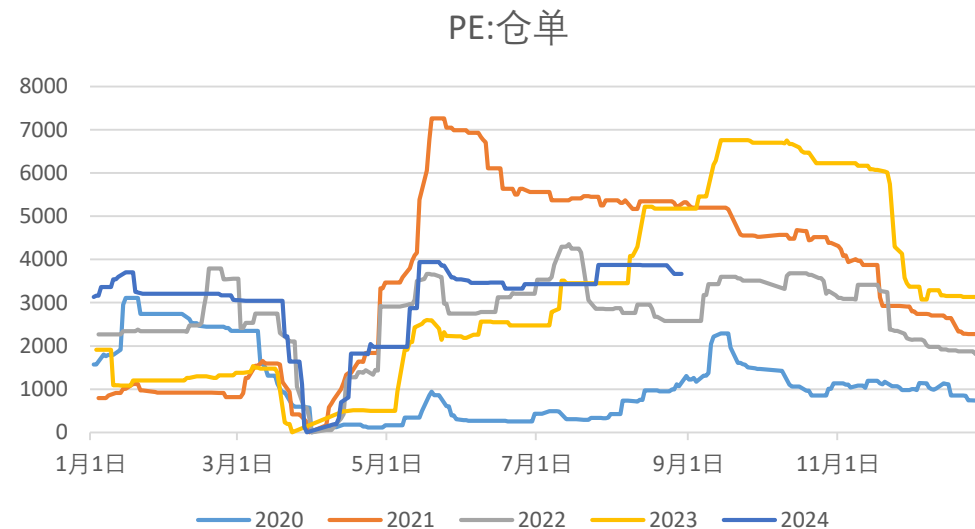
本周主力合约持仓量减少；
部分仓单注销，仓单处于同期中性水平

图3、聚乙烯期货持仓量



来源：同花顺 瑞达期货研究院

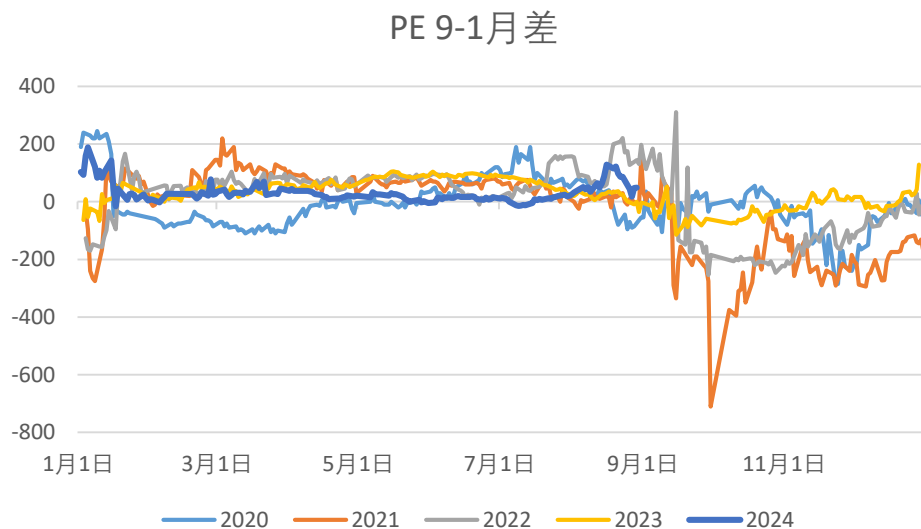
图4、聚乙烯期货仓单



来源：同花顺 瑞达期货研究院

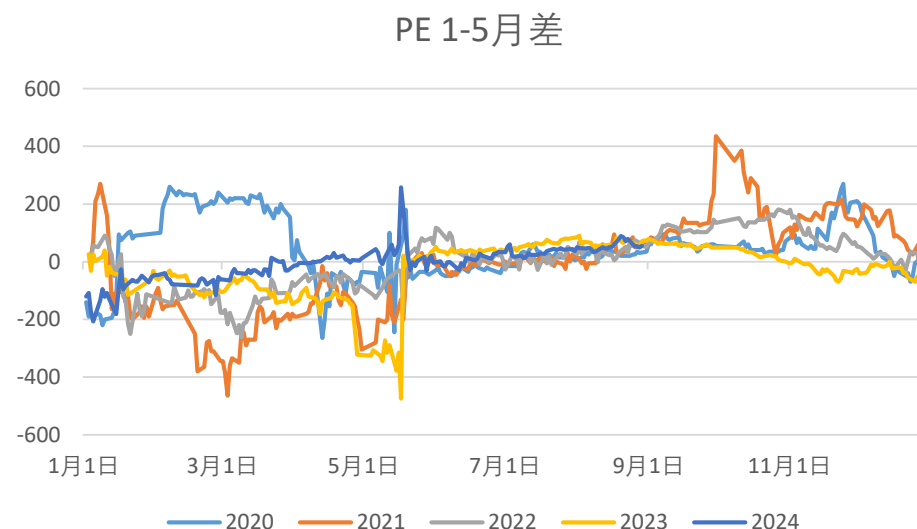
9-1月差走弱至[18,45]区间；1-5月差走弱至[49,55]区间

图5、聚乙烯期货1月-9月合约价差



来源：同花顺 瑞达期货研究院

图6、聚乙烯期货1月-5月合约价差

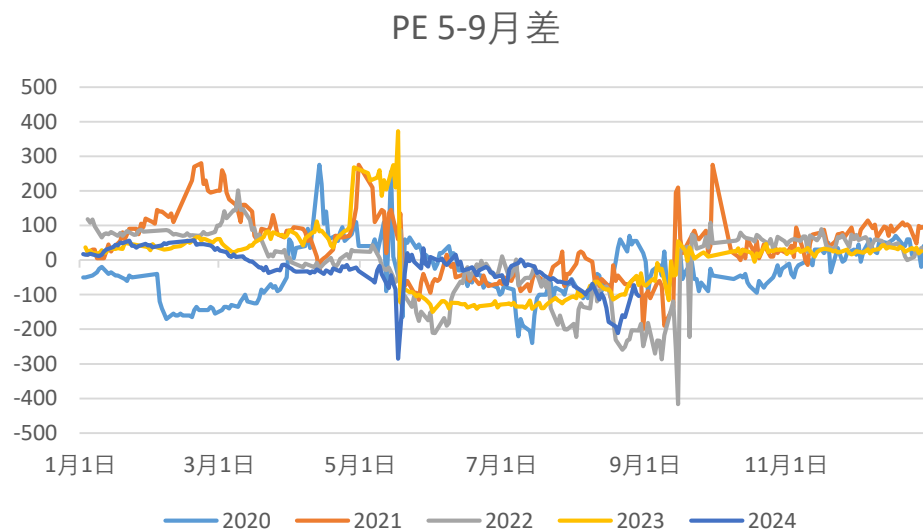


来源：同花顺 瑞达期货研究院

「期货市场情况-月差、价差」

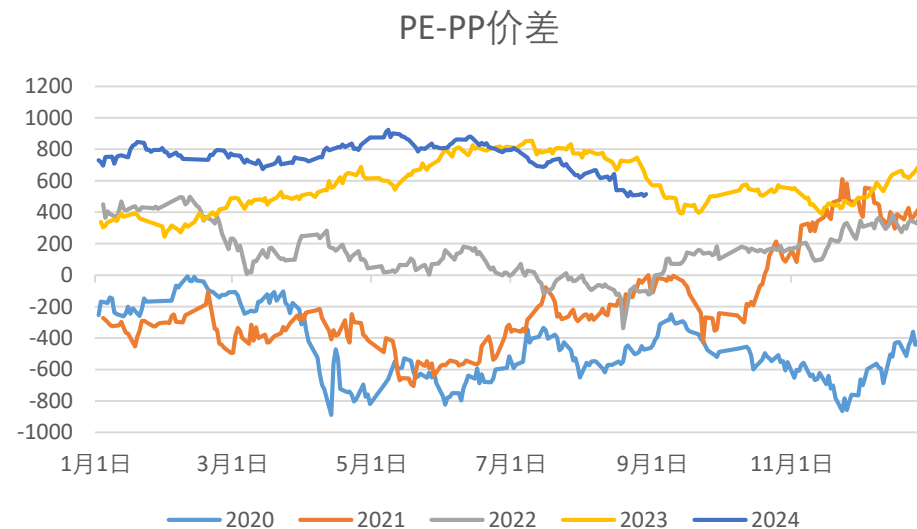
5-9月差走强至[-104,-72]区间运行；L-PP小幅震荡

图7、聚乙烯期货5月-9月合约价差



来源：同花顺 瑞达期货研究院

图8、PE-PP价差

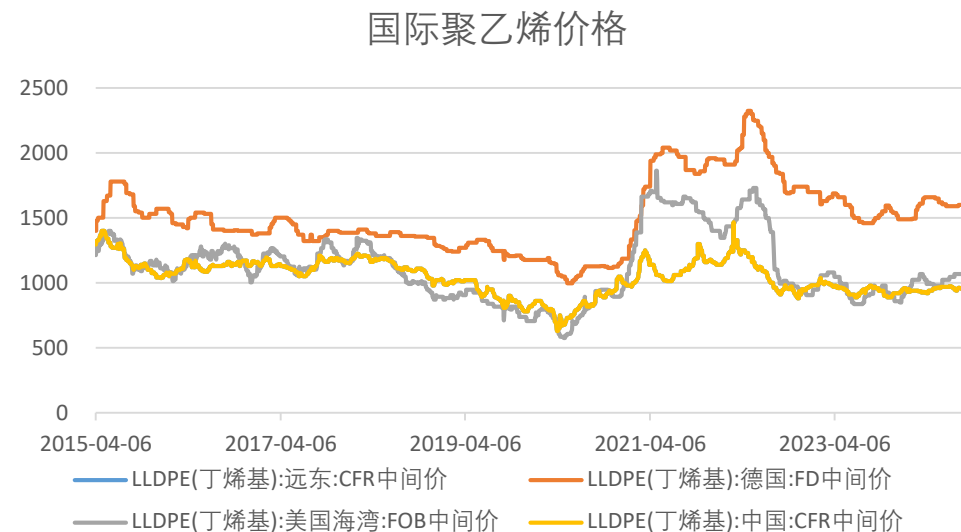


来源：同花顺 瑞达期货研究院

国内LLDPE价格在8180-8520区间，CFR中国报价960美元/吨

图9、国内聚乙烯市场价

图10、海外聚乙烯价格



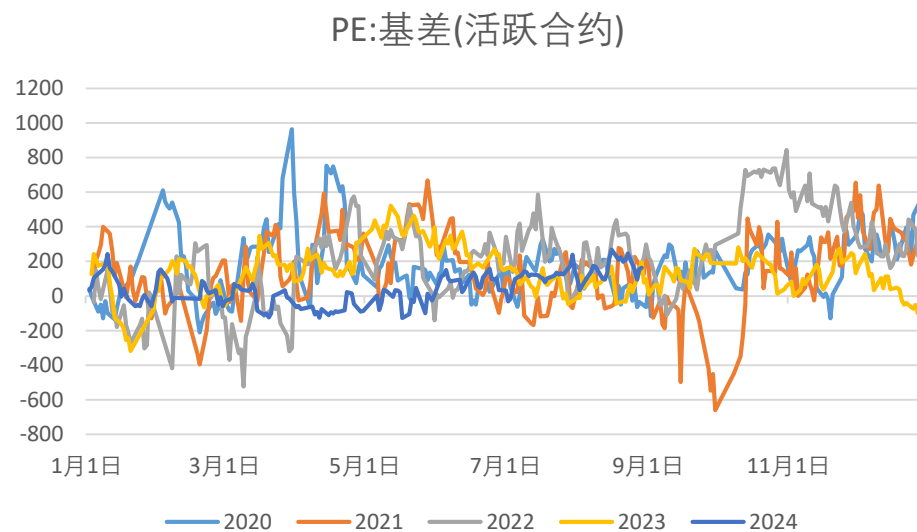
来源：同花顺 瑞达期货研究院

来源：同花顺 瑞达期货研究院

「现货市场情况」

期现价格呈back结构

图11、聚乙烯基差

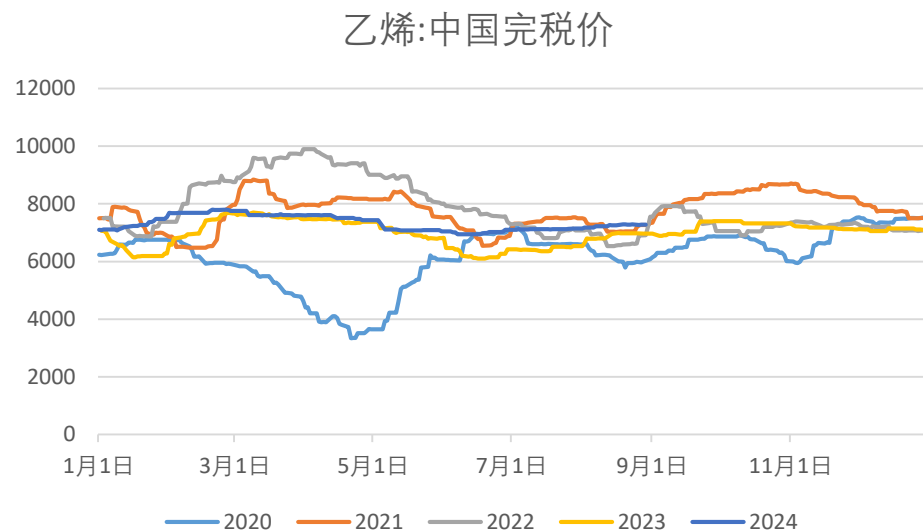


来源：同花顺 瑞达期货研究院

「上游情况-乙烯价格」

本周乙烯价格稳定

图12、乙烯价格走势

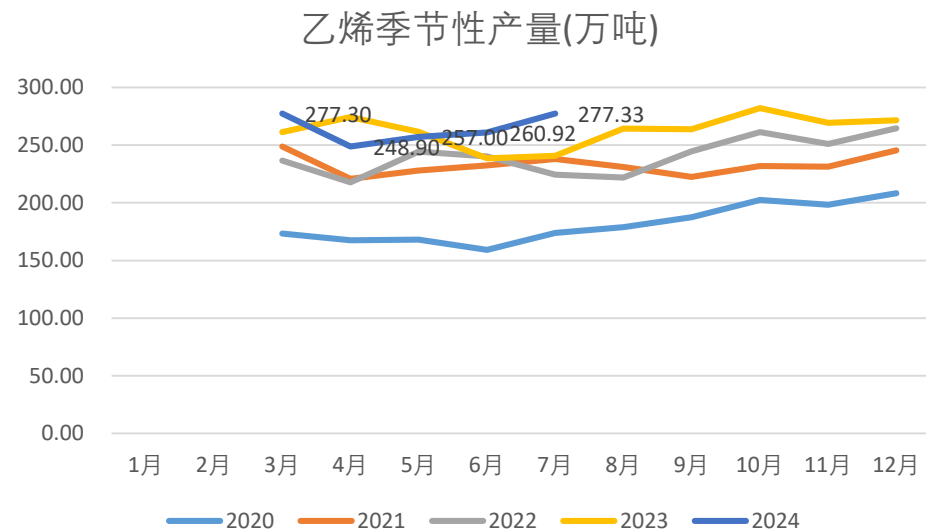


来源: wind 瑞达期货研究院

「上游情况-乙烯产量、进口」

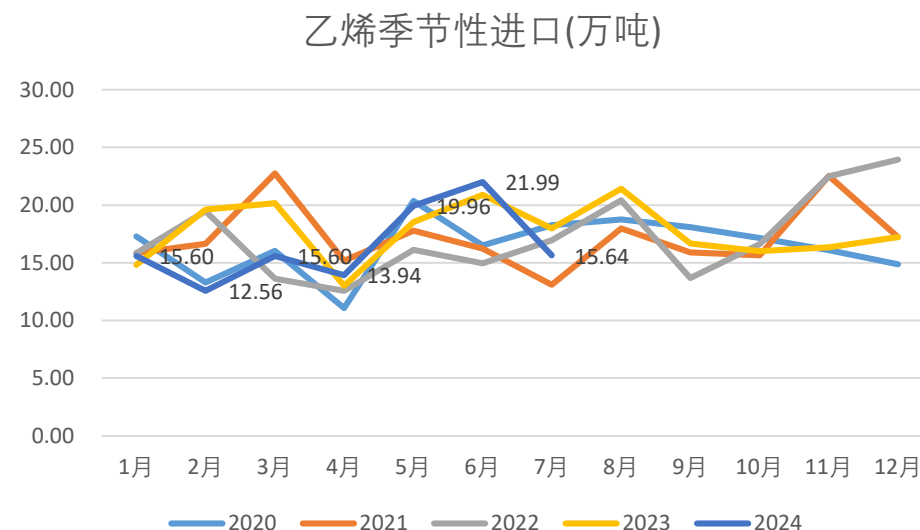
7月乙烯产量环比上升、同期高位；
7月乙烯进口环比下降

图13、乙烯产量走势



来源: wind 瑞达期货研究院

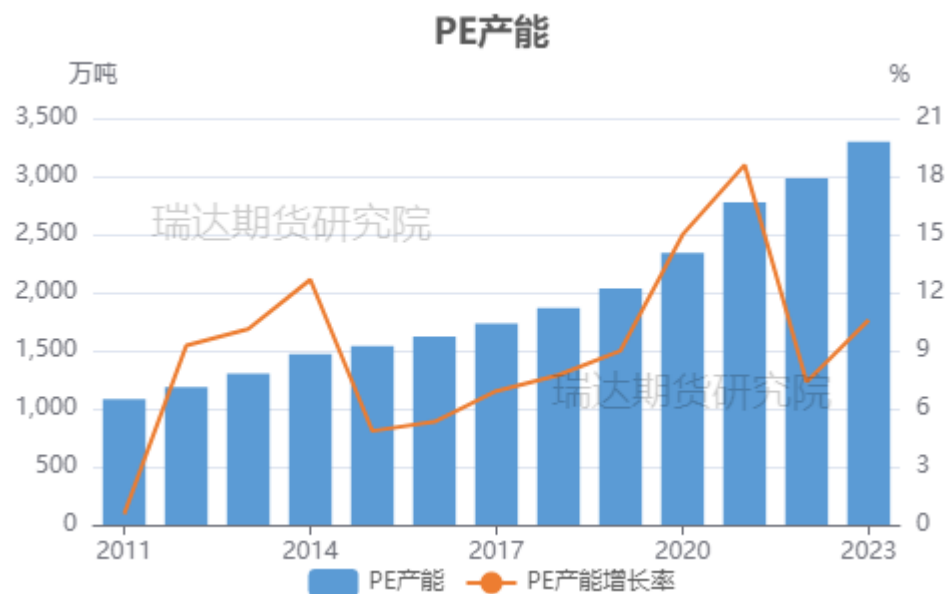
图14、乙烯进出口量



来源: wind 瑞达期货研究院

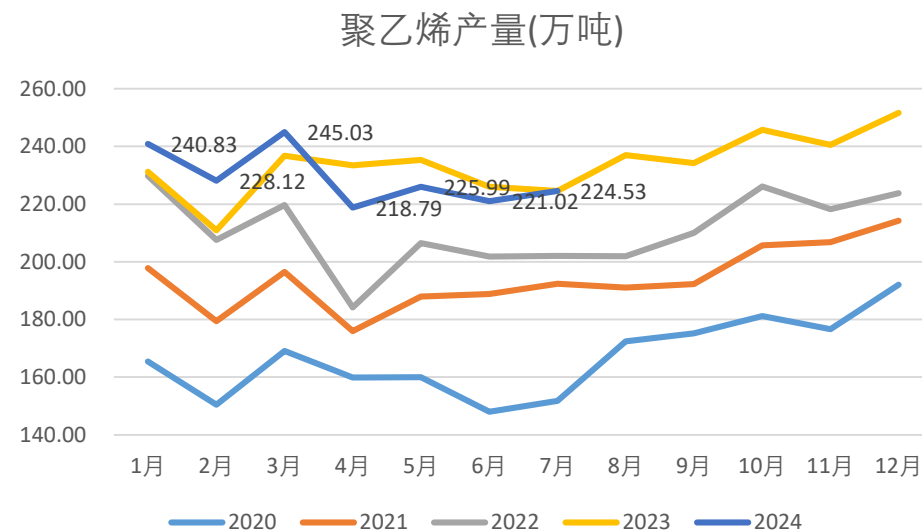
7月聚乙烯产量环比上升

图15、聚乙烯产能



来源：wind 瑞达期货研究院

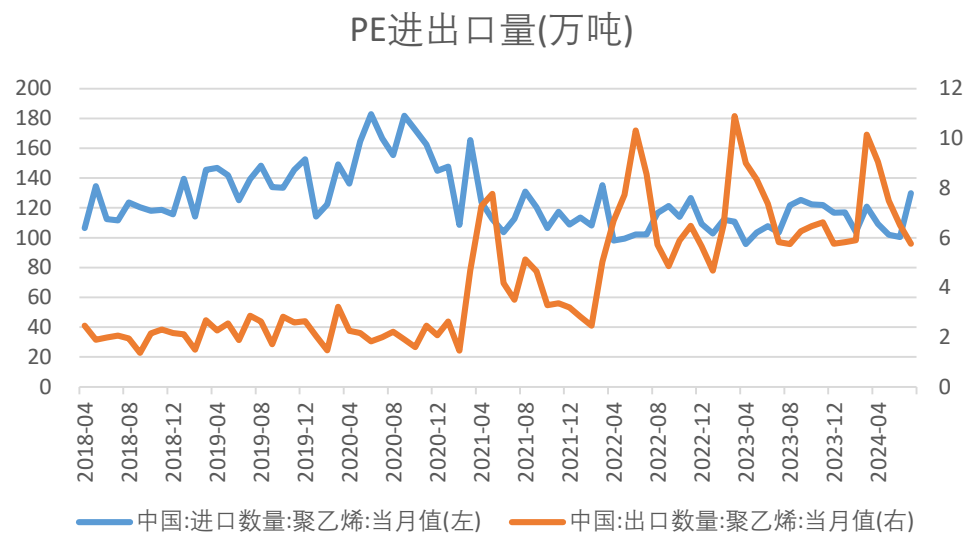
图16、聚乙烯产量



来源：同花顺 瑞达期货研究院

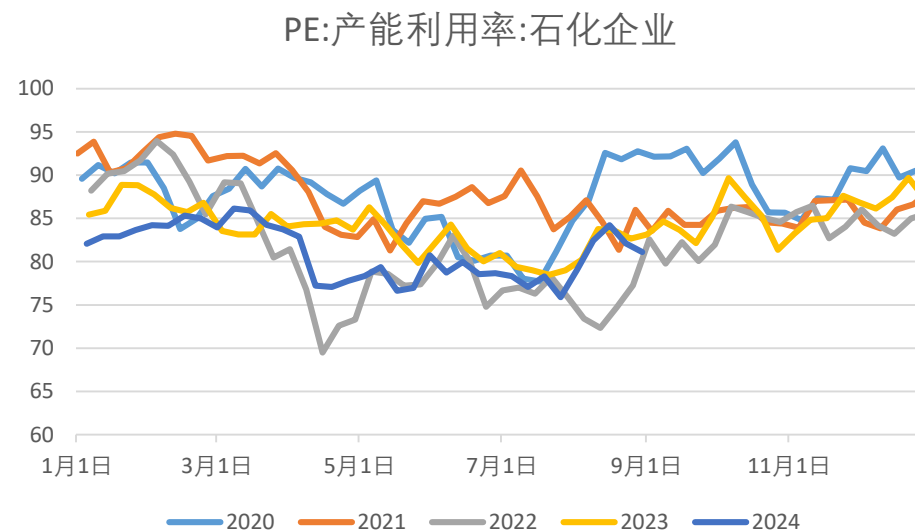
PE产能利用率环比下降

图17、聚乙烯进出口量



来源: wind 瑞达期货研究院

图18、聚乙烯工厂开工率

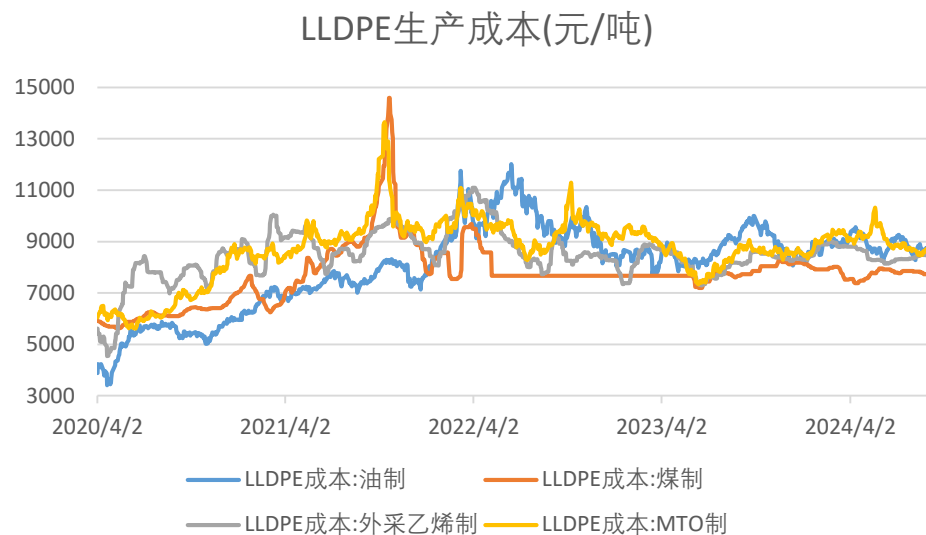


来源: 同花顺 瑞达期货研究院

「产业情况-成本利润」

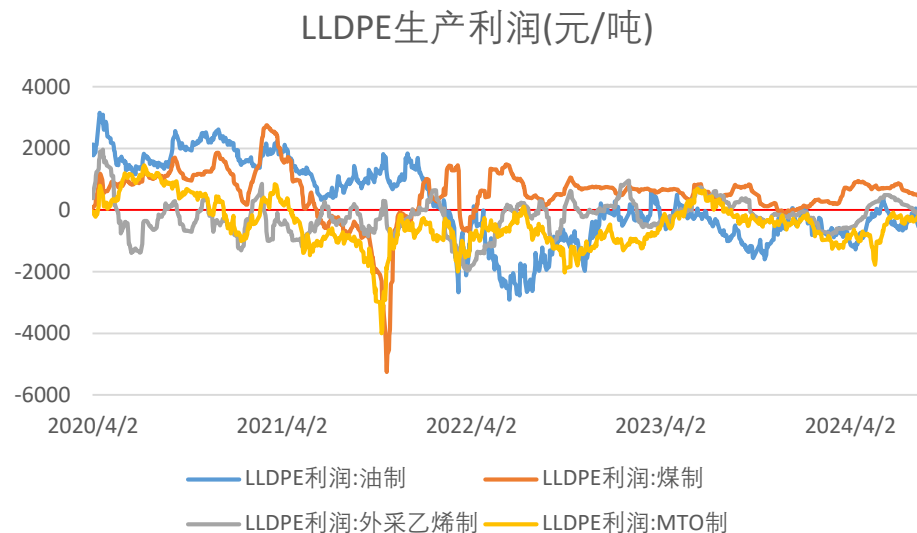
PE油制成本上升、煤制成本稳定；
油制、MTO制、外采乙烯制亏损，煤制盈利较可观

图19、聚乙烯生产成本



来源: wind 瑞达期货研究院

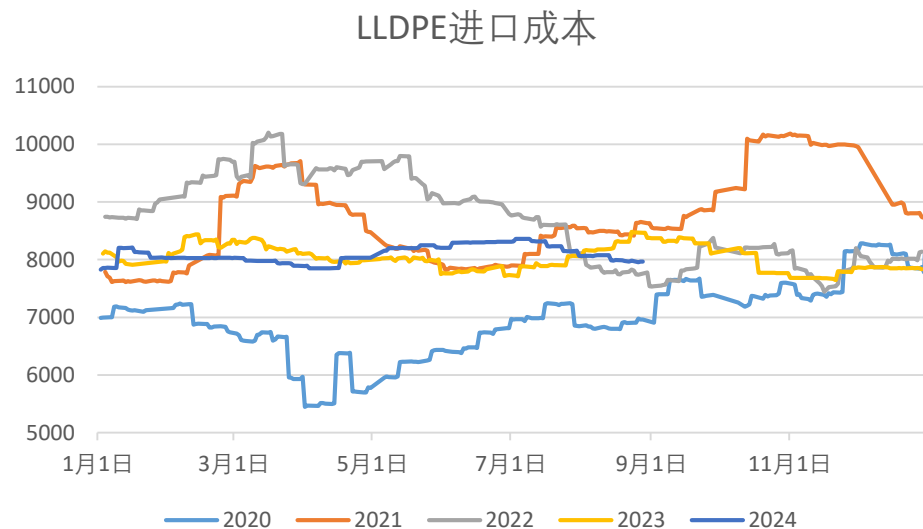
图20、聚乙烯生产利润



来源: wind 瑞达期货研究院

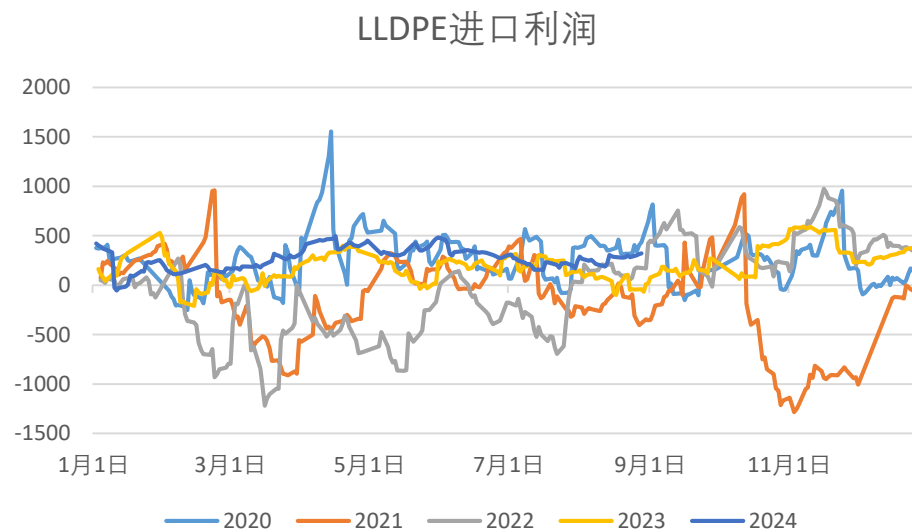
LLDPE进口利润上升，进口窗口开启

图21、聚乙烯进口成本



来源：wind 瑞达期货研究院

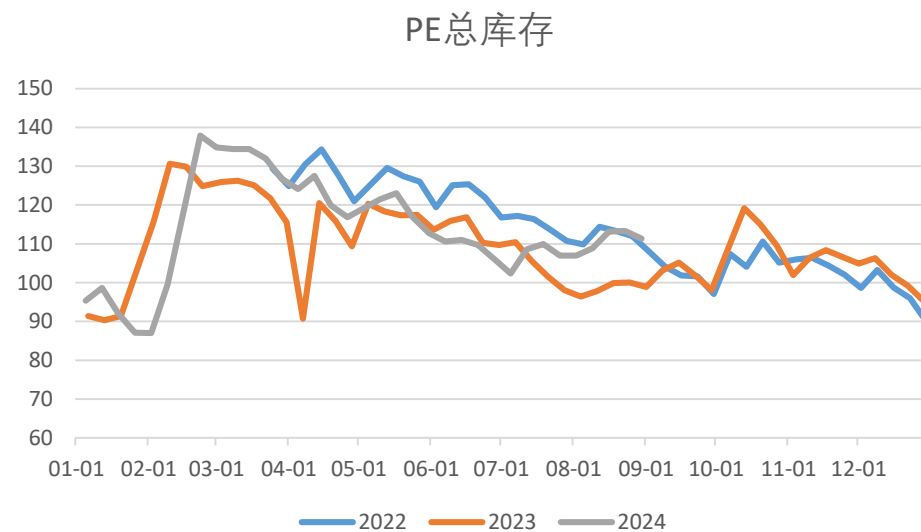
图22、聚乙烯进口利润



来源：wind 瑞达期货研究院

PE库存压力偏高

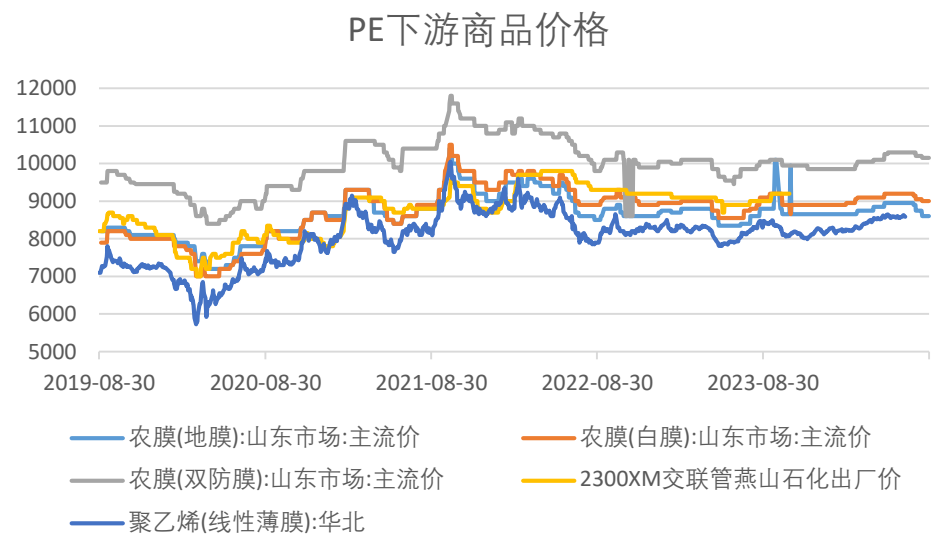
图21、聚乙烯总库存



来源：同花顺 瑞达期货研究院

PE下游商品价格下滑

图22、聚乙烯下游产品价格

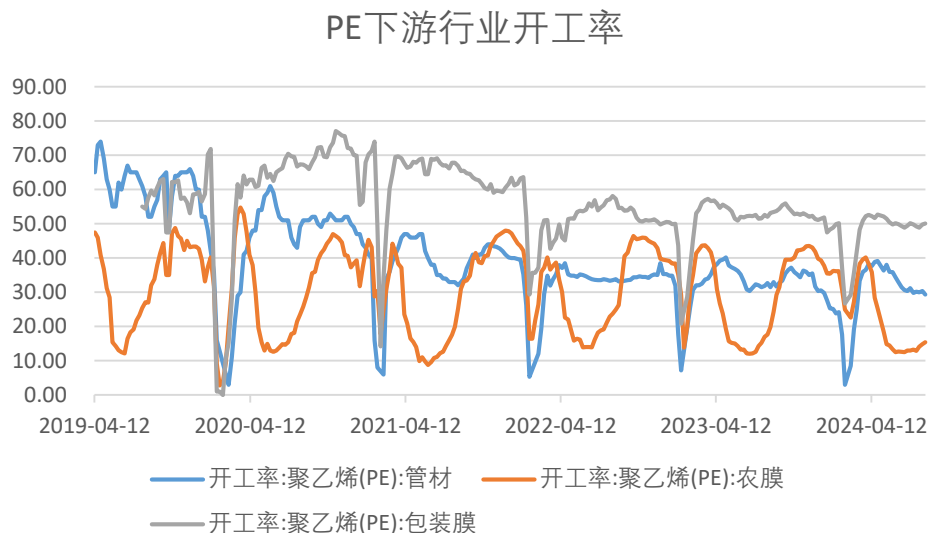


来源：同花顺 瑞达期货研究院

「产业链情况-需求：下游开工、塑料制品产量」

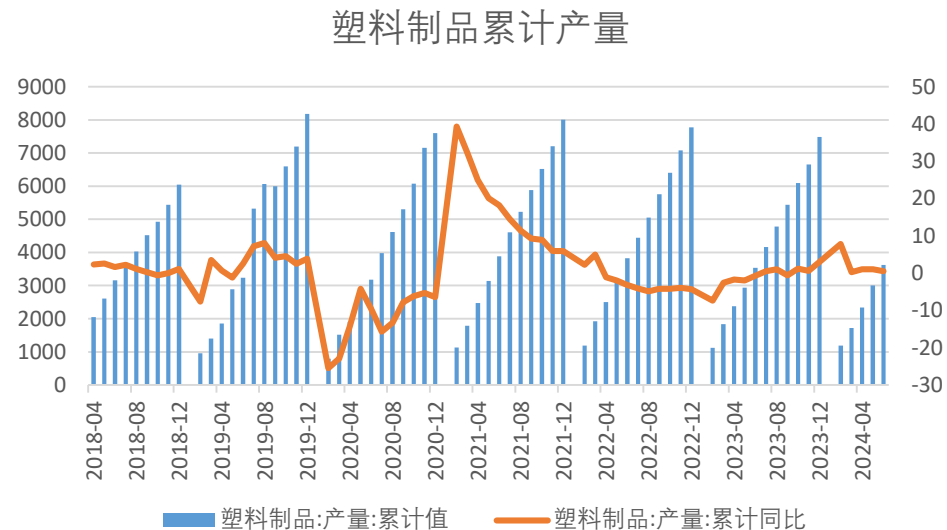
下游平均开工上升；1-7月塑料制品累计产量同比下降0.3%

图23、PE下游行业开工率



来源：同花顺 瑞达期货研究院

图24、塑料制品产量

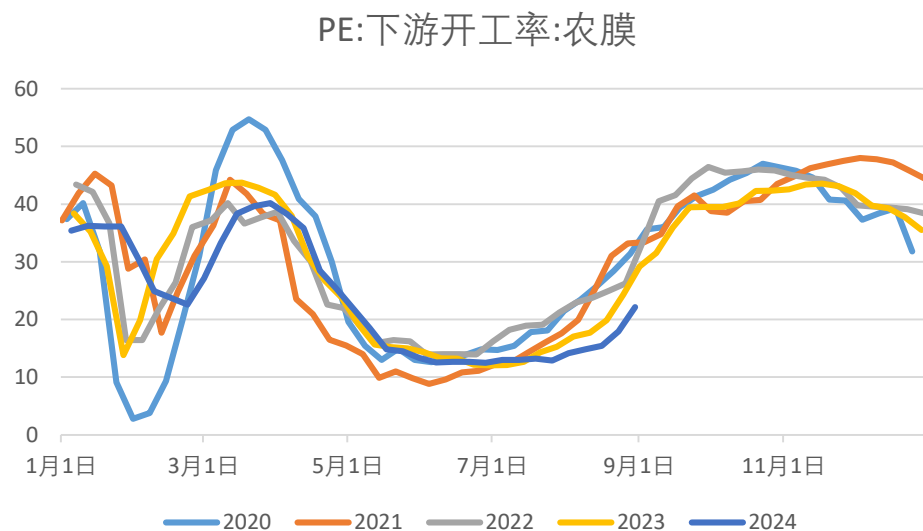


来源：同花顺 瑞达期货研究院

「产业链情况-需求：下游开工率」

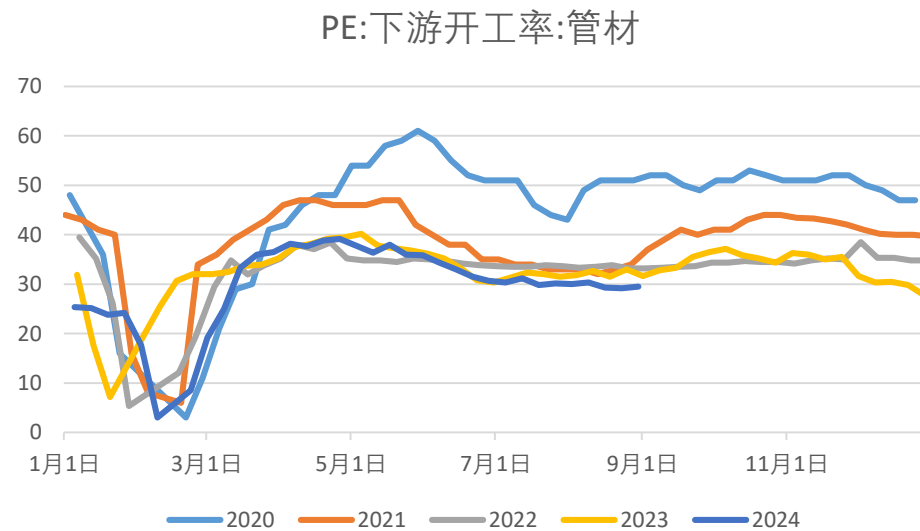
农膜开工复苏、管材开工低位

图25、PE下游行业开工率：农膜



来源: wind 瑞达期货研究院

图26、PE下游行业开工率：管材



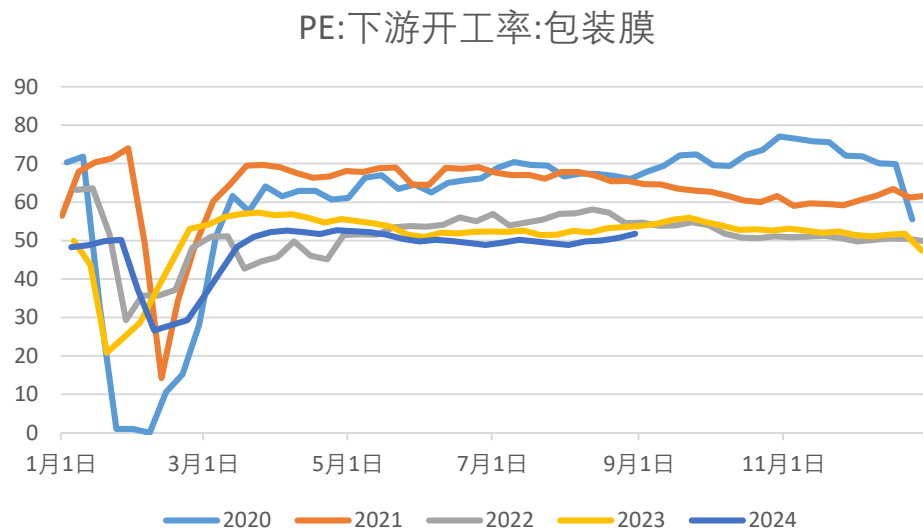
来源: wind 瑞达期货研究院

「产业链情况-需求：下游开工率、制品出口」

包装膜开工提振

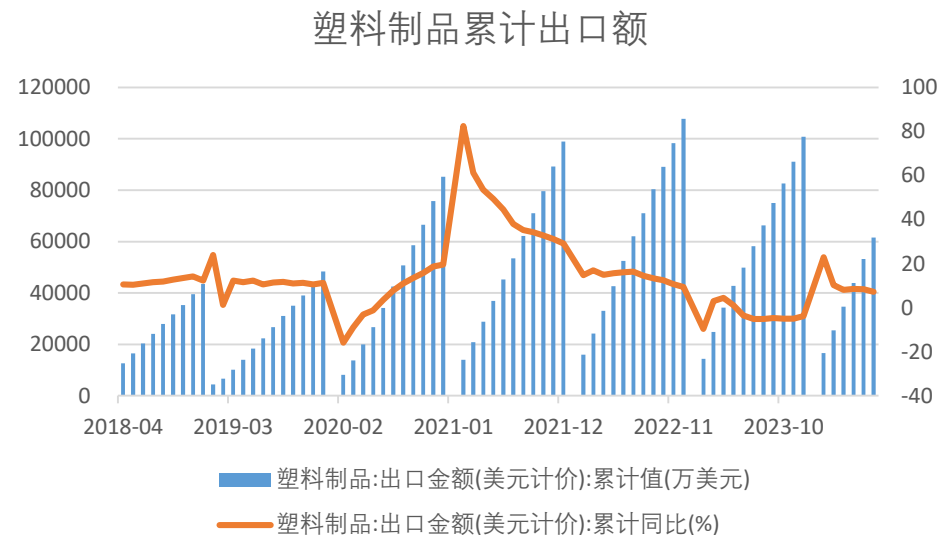
1-7月塑料制品出口金额同比增长7.2%

图27、PE下游行业开工率：包装膜



来源: wind 瑞达期货研究院

图28、塑料制品出口额



来源: wind 瑞达期货研究院

「期权市场」

聚乙烯20日历史波动率报8.25%；
平值看涨期权隐含波动率10.38%、看跌10.4%

图29、期权历史波动率



来源: wind 瑞达期货研究院

图30、隐含波动率



来源: wind 瑞达期货研究院

免责声明

本报告中的信息均来源于公开可获得资料，瑞达期货股份有限公司力求准确可靠，但对这些信息的准确性及完整性不做任何保证，据此投资，责任自负。本报告不构成个人投资建议，客户应考虑本报告中的任何意见或建议是否符合其特定状况。本报告版权仅为我公司所有，未经书面许可，任何机构和个人不得以任何形式翻版、复制和发布。如引用、刊发，需注明出处为瑞达期货股份有限公司研究院，且不得对本报告进行有悖原意的引用、删节和修改。

瑞达期货研究院简介

瑞达期货股份有限公司创建于1993年，目前在全国设立40多家分支机构，覆盖全国主要经济地区，是国内大型全牌照期货公司之一，是目前国内拥有分支机构多、运行规范、管理先进的专业期货经营机构。2012年12月完成股份制改制工作，并于2019年9月5日成功在深圳证券交易所挂牌上市，成为深交所期货第一股、是第二家登陆A股的期货上市公司。

研究院拥有完善的报告体系，除针对客户的个性化需要提供的投资报告和套利、套保操作方案外，还有晨会纪要、品种日评、周报、月报等策略分析报告。研究院现有特色产品有短信通、套利通、市场资金追踪、持仓分析系统、投顾策略、交易诊断系统、数据管理系统以及金尝发服务体系专供策略产品等。在创新业务方面，积极参与创新业务的前期产品研究，为创新业务培养大量专业人员，成为公司的信息数据中心、产品策略中心和人才储备中心。

瑞达期货研究院将继续往开来，向更深更广的投资领域推进，为客户的期货投资奉上贴心、专业、高效的优质服务。