

「2024.07.26」

聚乙烯市场周报

研究员：黄青青
期货从业资格号F3004212
期货投资咨询从业证书号Z0012250
助理研究员：
徐天泽 期货从业资格号F03133092

业务咨询
添加客服



关注我们获
取更多资讯



目录



1、周度要点小结



2、期现市场



3、产业情况



4、期权市场分析

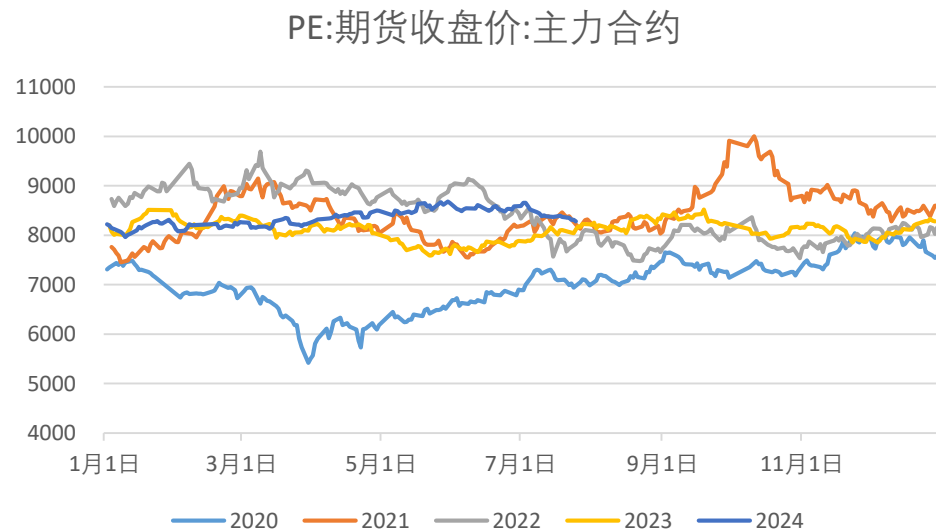
「周度要点小结」

- ◆ 价格：截止2024年7月26日收盘，L2409合约报8291元/吨，较上周收盘-0.93%。下游农膜开工推迟，基本面偏弱；宏观无利好消息推动，期价震荡走跌。
- ◆ 基本面：供给端，本周受连云港石化、茂名石化、扬子巴斯夫等装置检修影响，聚乙烯产量环比-3.25%至49.67万吨，产能利用率环比-2.4%至75.89%。需求端，本周下游开工持续偏弱，聚乙烯下游平均开工率环比-0.23%至40.5%，同期低位。LLDPE主要下游农膜、包装膜开工未有明显提升。库存方面，截至7月25日，中国聚乙烯生产企业库存-5.7%至44.68万吨，社会库存-0.43%至62.32万吨，总库存-2.7%至107万吨。受装置检修影响，工厂库存数据环比下降。下游阶段性补库，社库去化幅度较小。成本端，本周原油成本走弱，煤炭成本相对稳定，预计油制成本环比下降，油制成本环比维稳。
- ◆ 展望：下周扬子巴斯夫20万吨低密度装置回归，中天合创等共92万吨前期回归装置影响扩大，预计产量与开工率上升；8月农膜开工存上升预期，但目前主要下游农膜、包装膜开工仍处于低位，预计短期内需求难有较大提升；库存预计小幅上升，库存压力不大；下方考验8200附近支撑，上方测试8400附近压力，操作上建议波动交易，低多为主。

「期货市场情况-期货价、成交量」

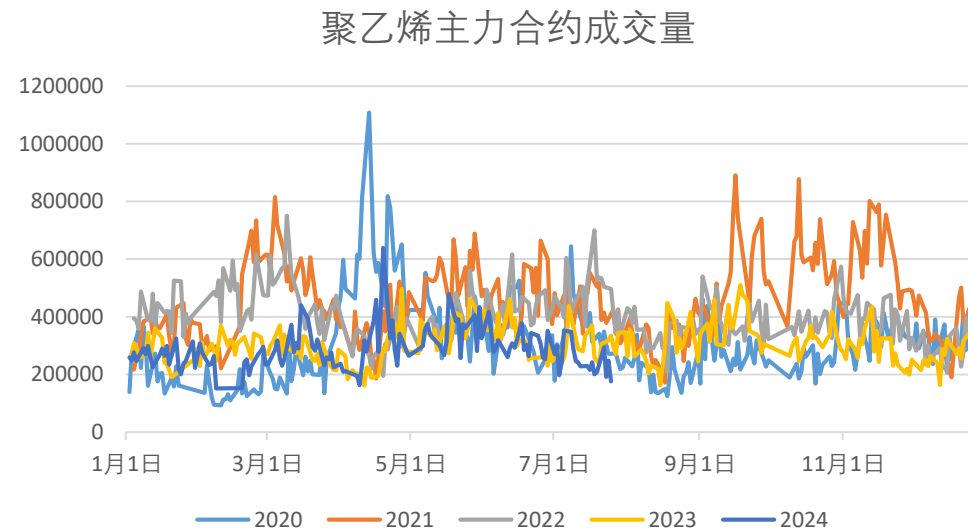
期价震荡偏弱、主力合约成交量处于同期低位、环比下降

图1、聚乙烯主力合约收盘价



来源：同花顺 瑞达期货研究院

图2、聚乙烯主力合约成交量

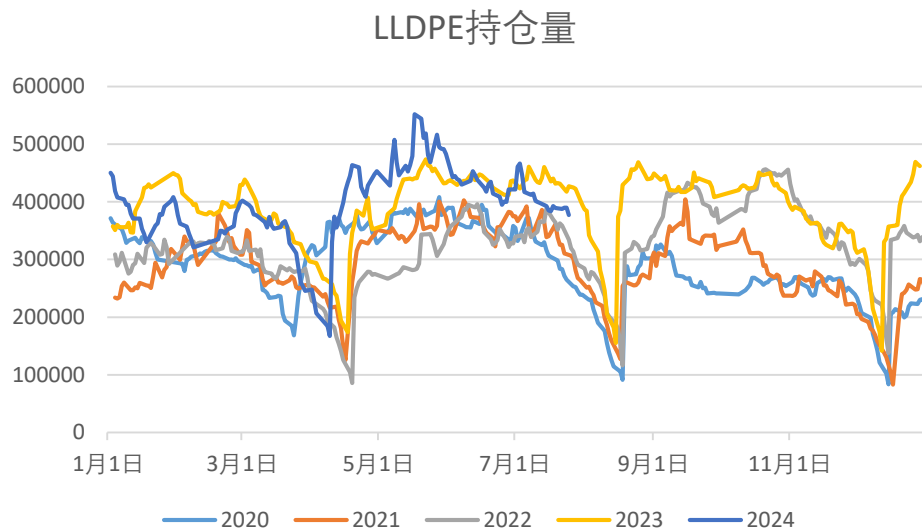


来源：wind 瑞达期货研究院

「期货市场情况-持仓量、仓单」

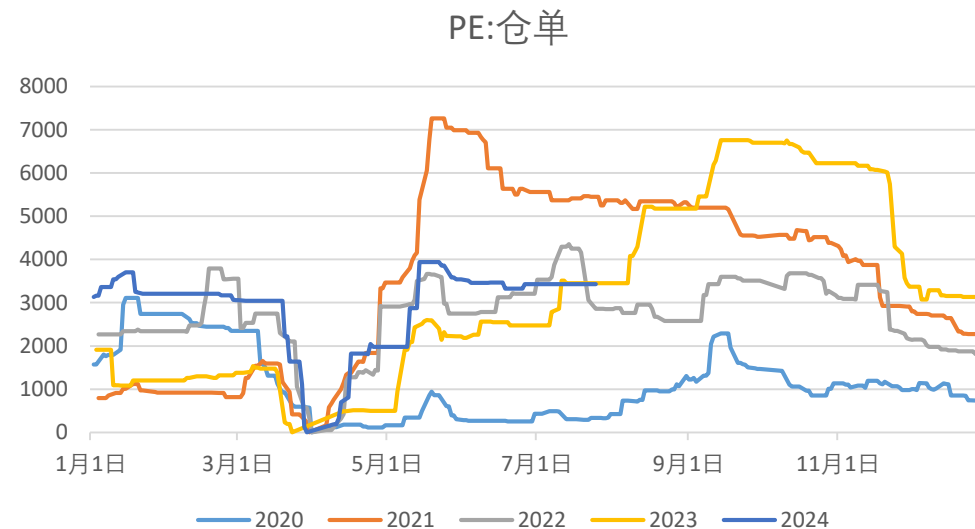
持仓量环比下降，处于同期中性偏高水平；
仓单维稳，处于同期中性水平

图3、聚乙烯期货持仓量



来源：同花顺 瑞达期货研究院

图4、聚乙烯期货仓单

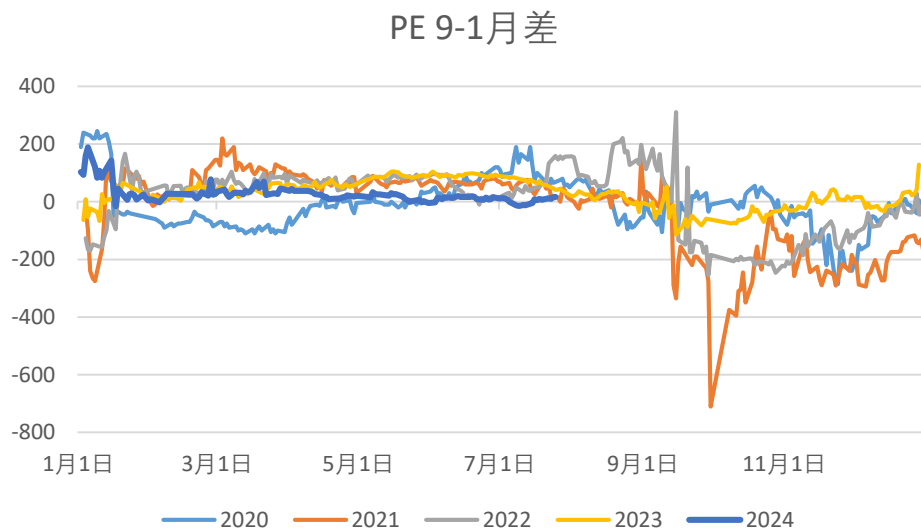


来源：同花顺 瑞达期货研究院

「期货市场情况-月差」

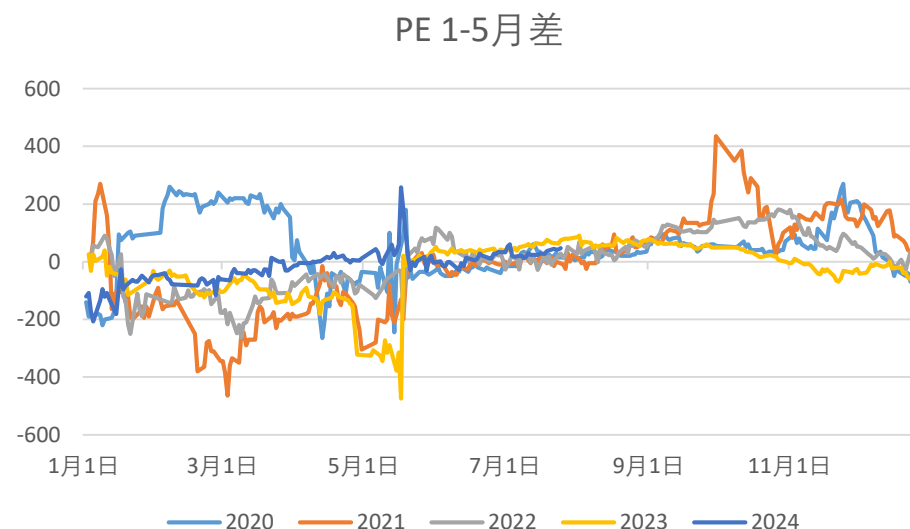
9-1月差[10,16]区间偏强运行; 1-5月差[42,47]区间运行

图5、聚乙烯期货1月-9月合约价差



来源: 同花顺 瑞达期货研究院

图6、聚乙烯期货1月-5月合约价差

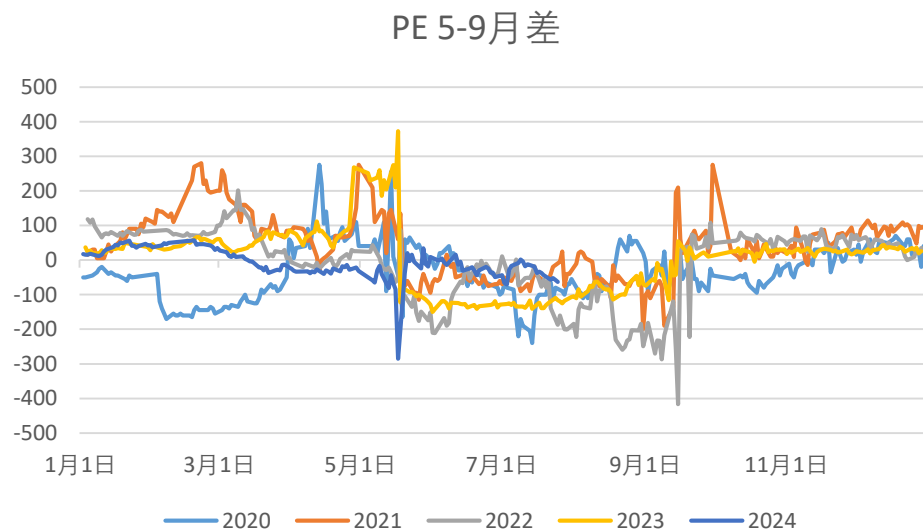


来源: 同花顺 瑞达期货研究院

「期货市场情况-月差、价差」

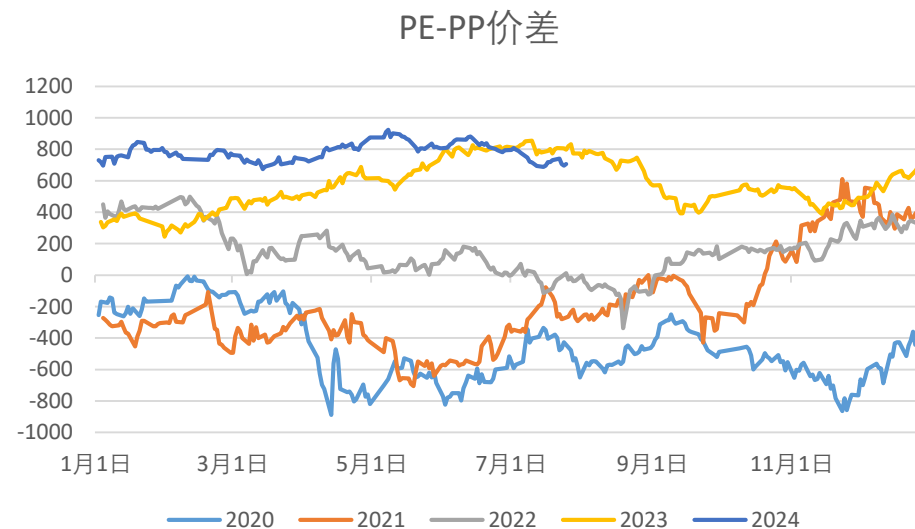
5-9月差[-63,-52]区间偏弱运行；L-PP价差走缩

图7、聚乙烯期货5月-9月合约价差



来源：同花顺 瑞达期货研究院

图8、PE-PP价差



来源：同花顺 瑞达期货研究院

「现货市场情况」

国内LLDPE价格在8320-8600区间，CFR中国报价949美元/吨

图9、国内聚乙烯市场价



来源：同花顺 瑞达期货研究院

图10、海外聚乙烯价格

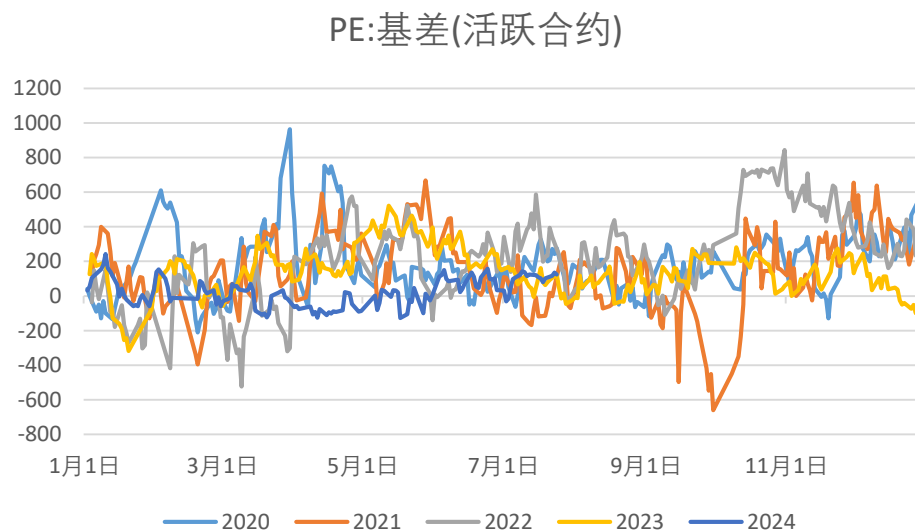


来源：同花顺 瑞达期货研究院

「现货市场情况」

基差震荡偏强，呈back结构

图11、聚乙烯基差

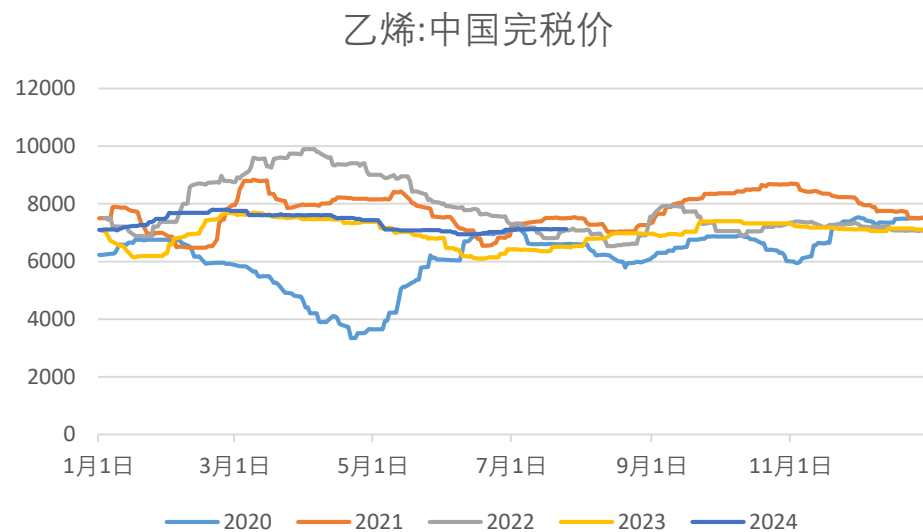


来源：同花顺 瑞达期货研究院

「上游情况-乙烯价格」

乙烯价格震荡维稳

图12、乙烯价格走势

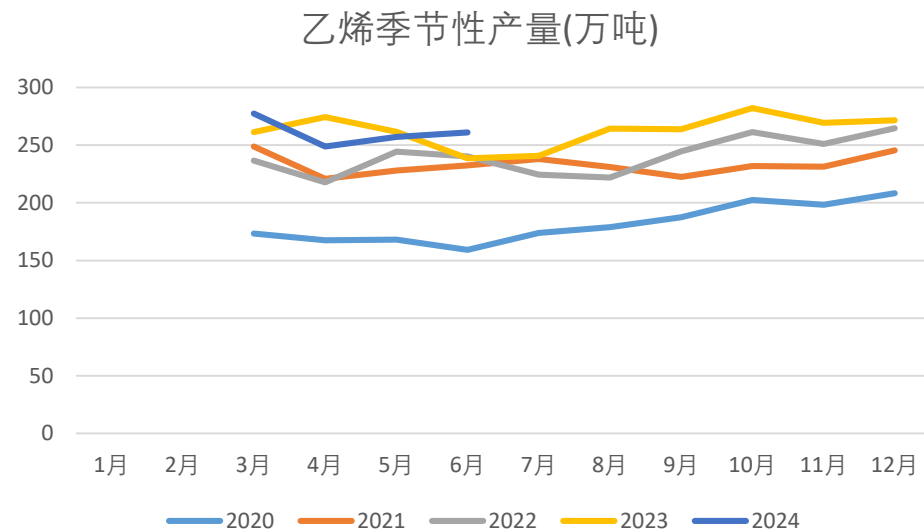


来源: wind 瑞达期货研究院

「上游情况-乙烯产量、进口」

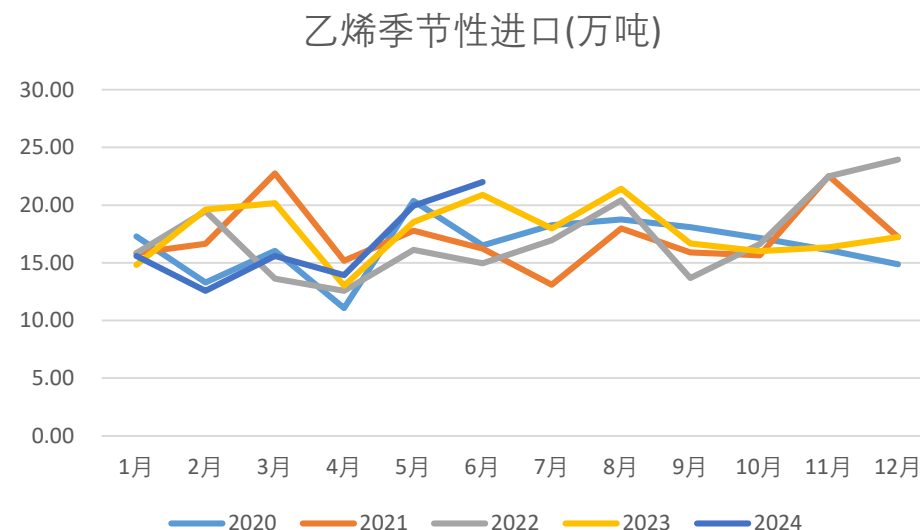
6月乙烯产量环比上升、同期高位，进口环比上升

图13、乙烯产量走势



来源: wind 瑞达期货研究院

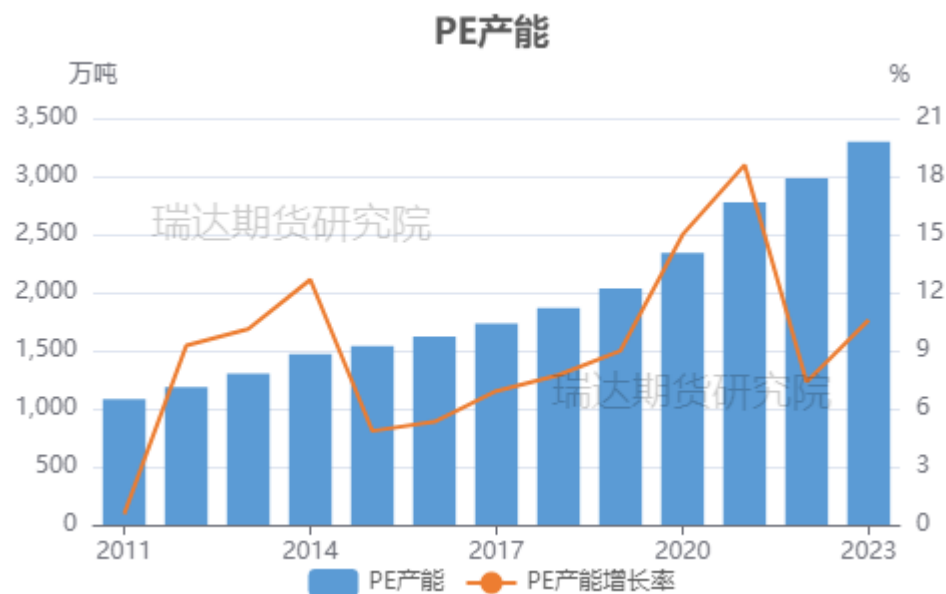
图14、乙烯进出口量



来源: wind 瑞达期货研究院

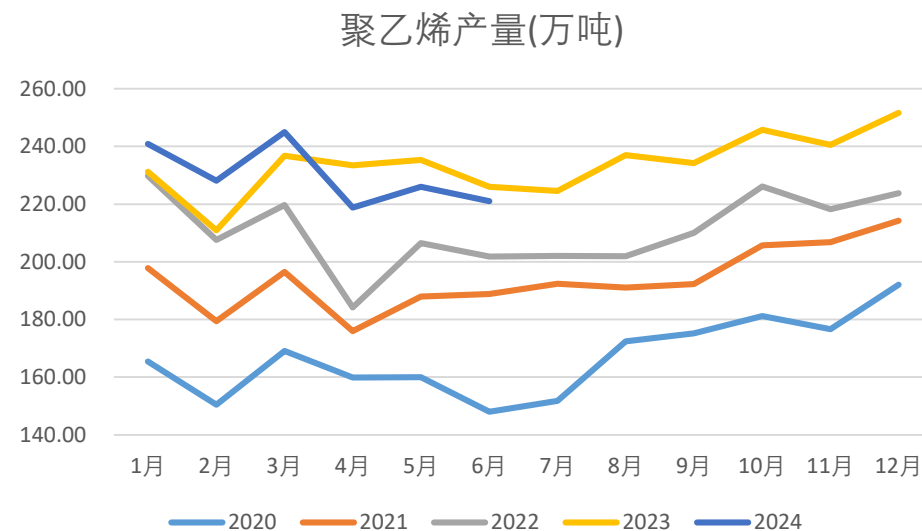
6月聚乙烯产量环比下降

图15、聚乙烯产能



来源：wind 瑞达期货研究院

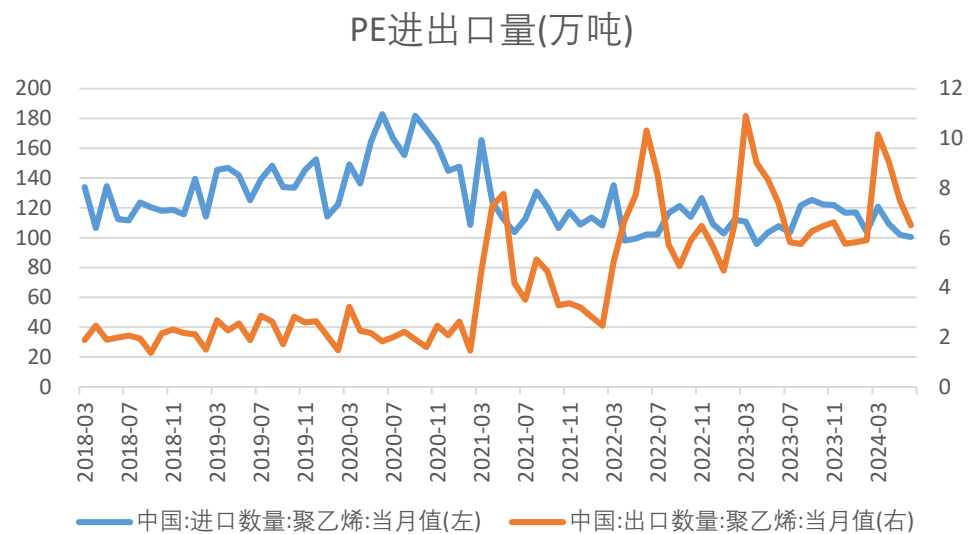
图16、聚乙烯产量



来源：同花顺 瑞达期货研究院

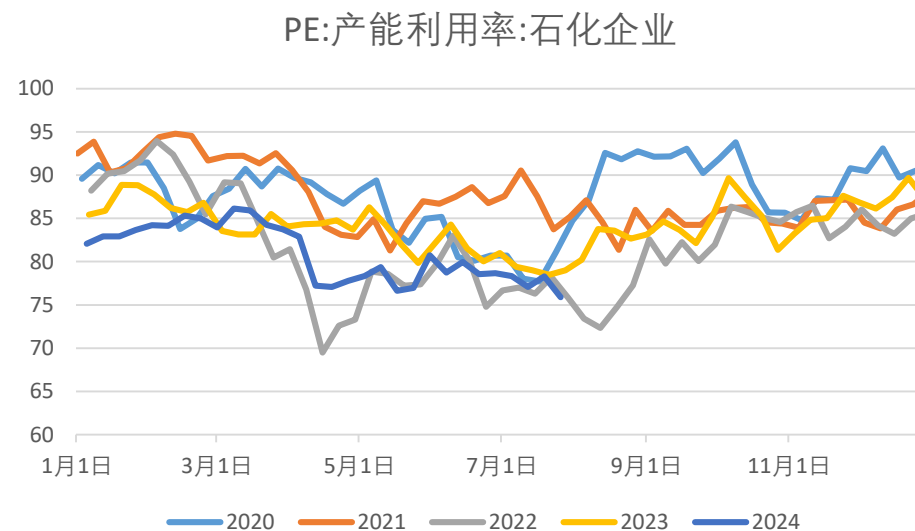
PE产能利用率低位下降

图17、聚乙烯进出口量



来源: wind 瑞达期货研究院

图18、聚乙烯工厂开工率

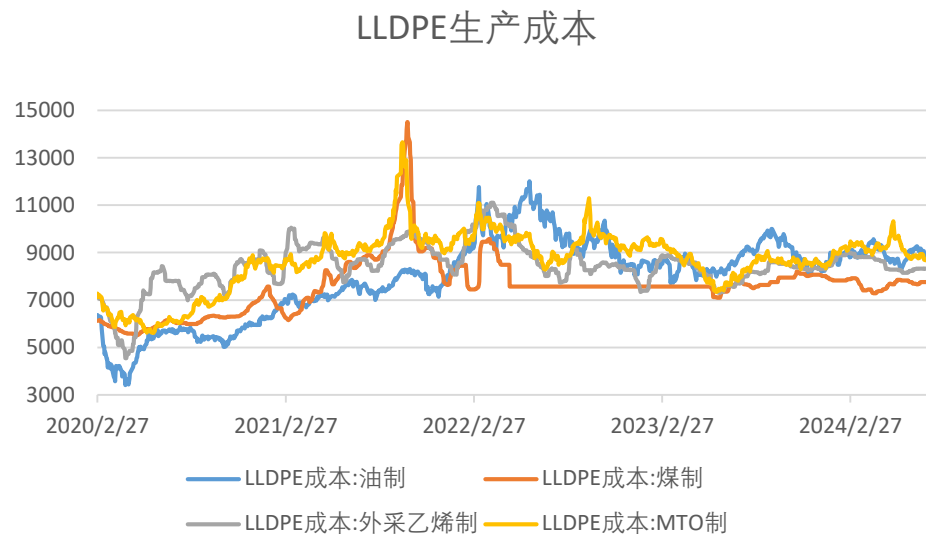


来源: 同花顺 瑞达期货研究院

「产业情况-成本利润」

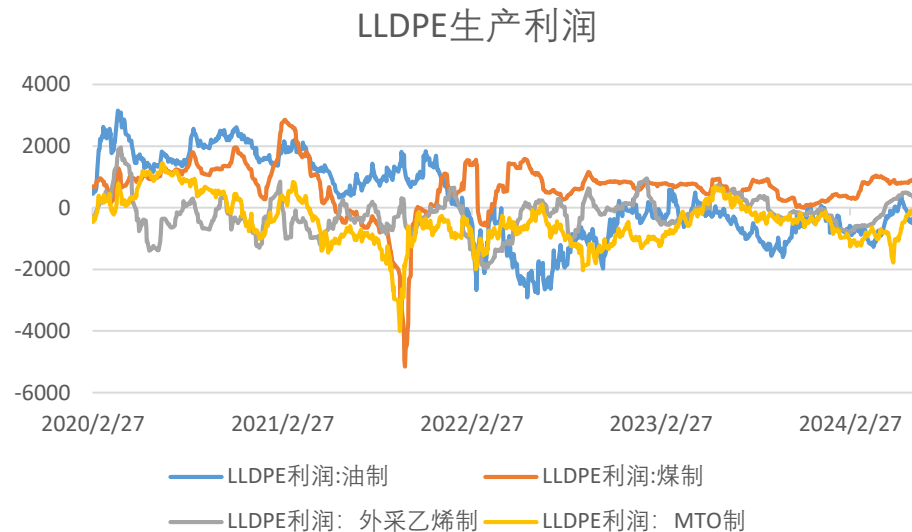
PE油制成本、煤制成本震荡维稳； 油制、MTO制亏损，煤制、外采乙烯制盈利

图19、聚乙烯生产成本



来源: wind 瑞达期货研究院

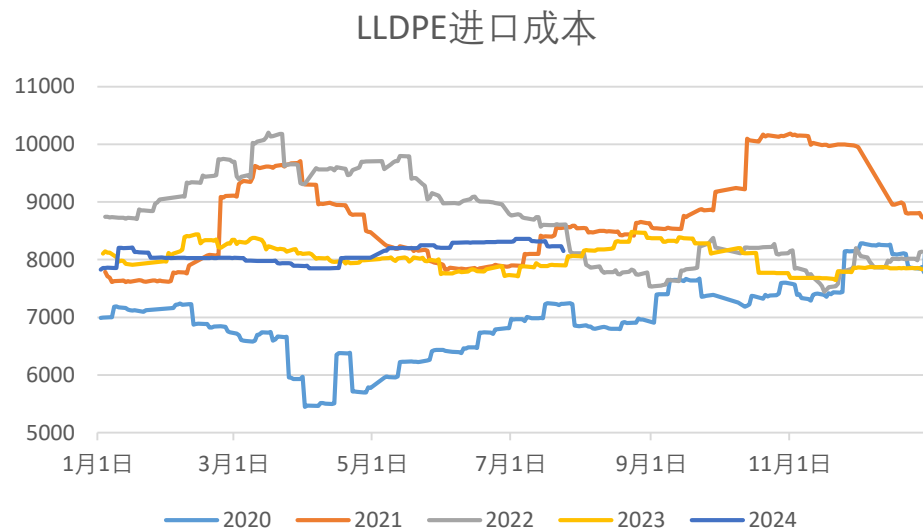
图20、聚乙烯生产利润



来源: wind 瑞达期货研究院

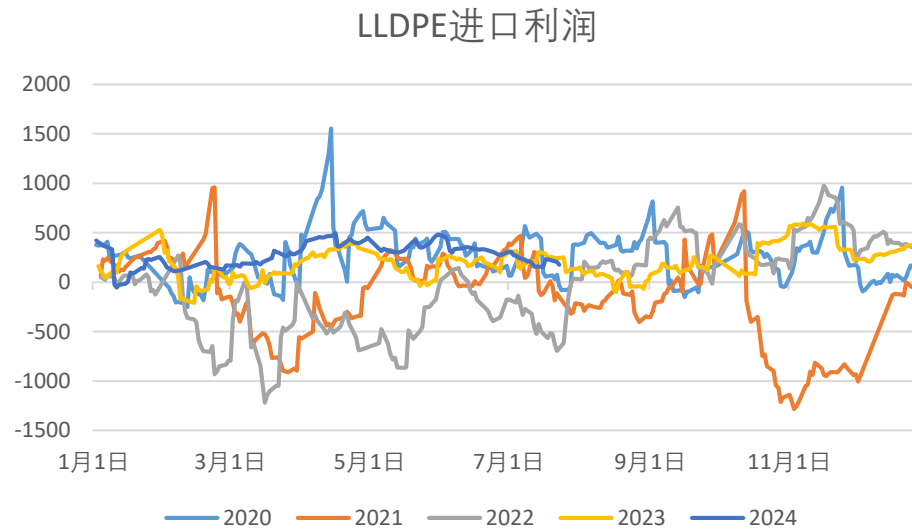
LLDPE进口利润收缩，进口利润仍可观，进口窗口开启

图21、聚乙烯进口成本



来源：wind 瑞达期货研究院

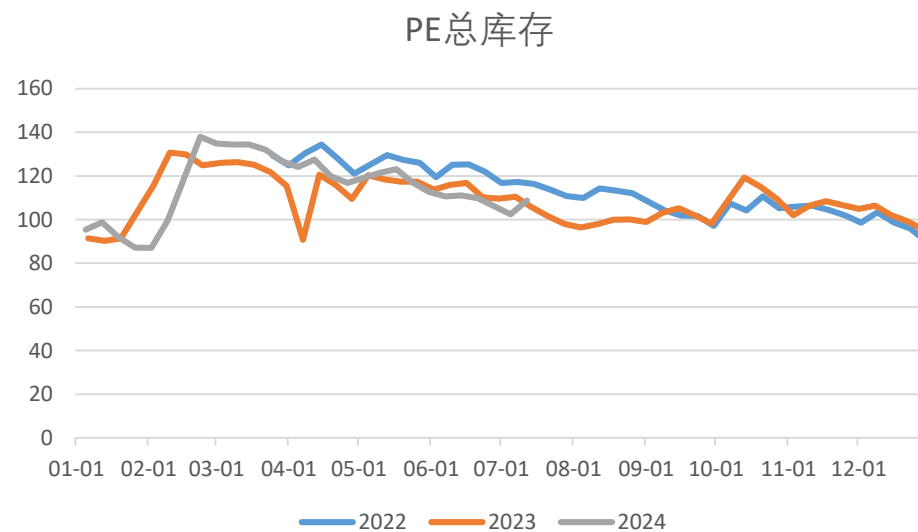
图22、聚乙烯进口利润



来源：wind 瑞达期货研究院

PE库存压力不大

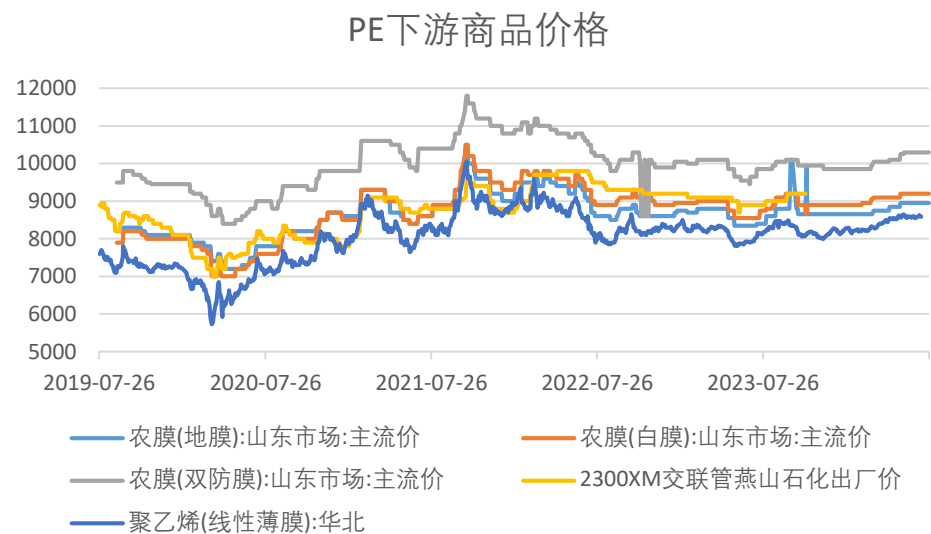
图21、聚乙烯总库存



来源：同花顺 瑞达期货研究院

PE下游商品价格高位维稳

图22、聚乙烯下游产品价格

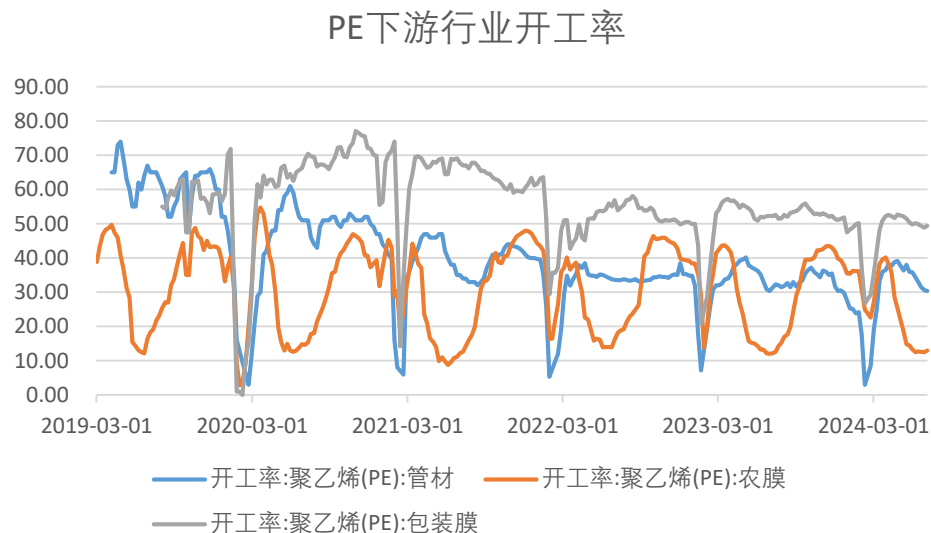


来源：同花顺 瑞达期货研究院

「产业链情况-需求：下游开工、塑料制品产量」

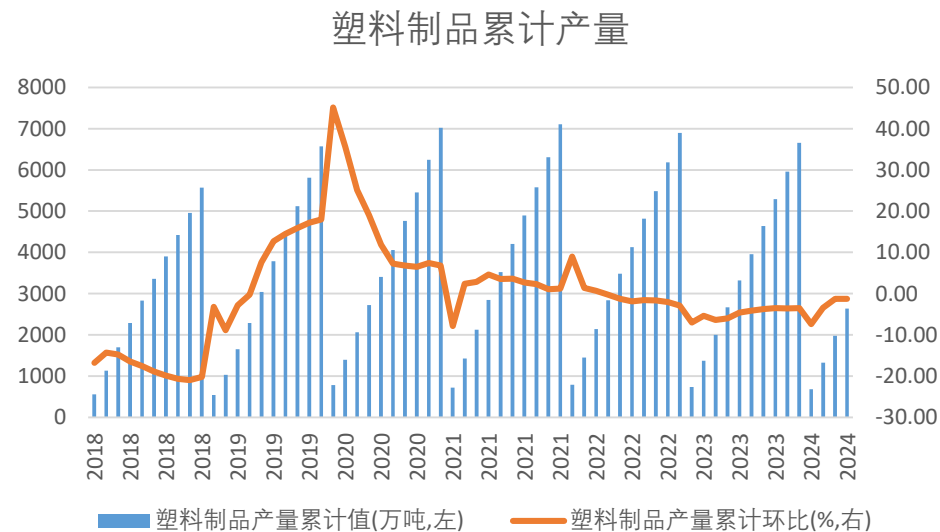
下游开工下降；1-6月塑料制品累计产量同比下降1.23%

图23、PE下游行业开工率



来源：同花顺 瑞达期货研究院

图24、塑料制品产量

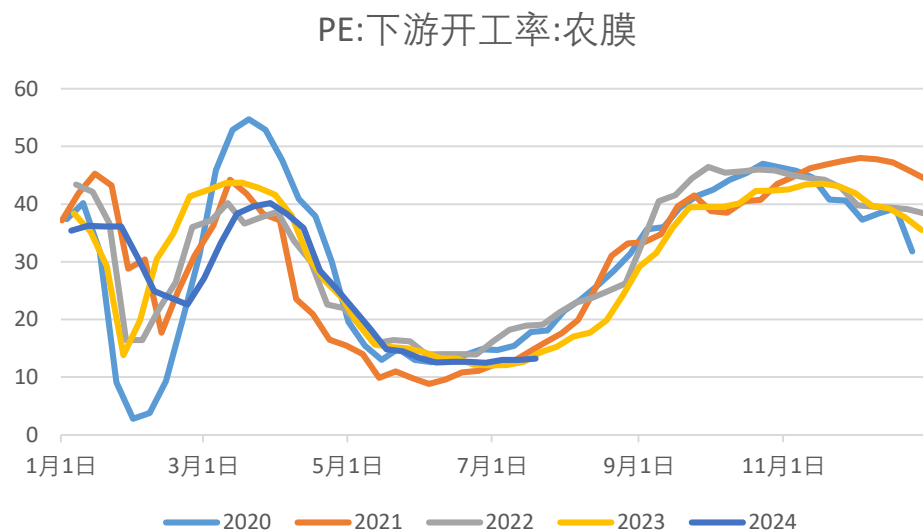


来源：同花顺 瑞达期货研究院

「产业链情况-需求：下游开工率」

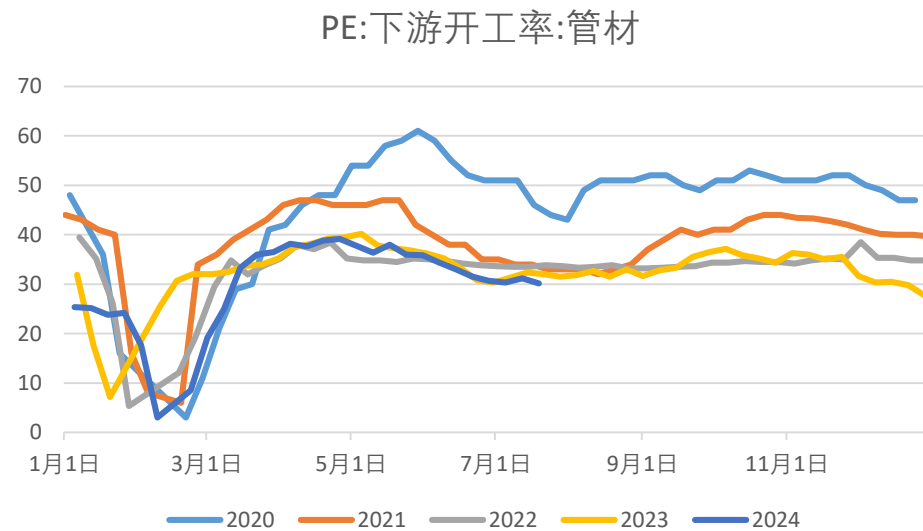
农膜开工延期、管材开工低位

图25、PE下游行业开工率：农膜



来源: wind 瑞达期货研究院

图26、PE下游行业开工率：管材



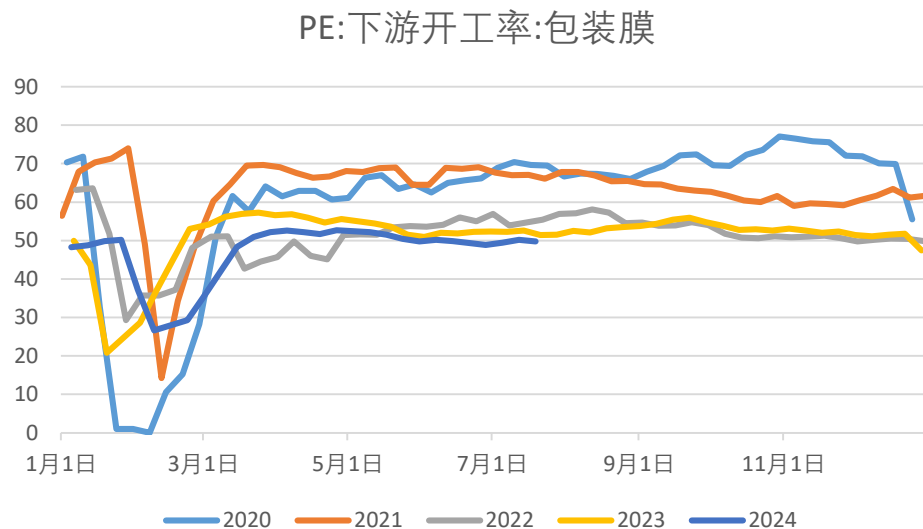
来源: wind 瑞达期货研究院

「产业链情况-需求：下游开工率、制品出口」

包装膜开工同期低位

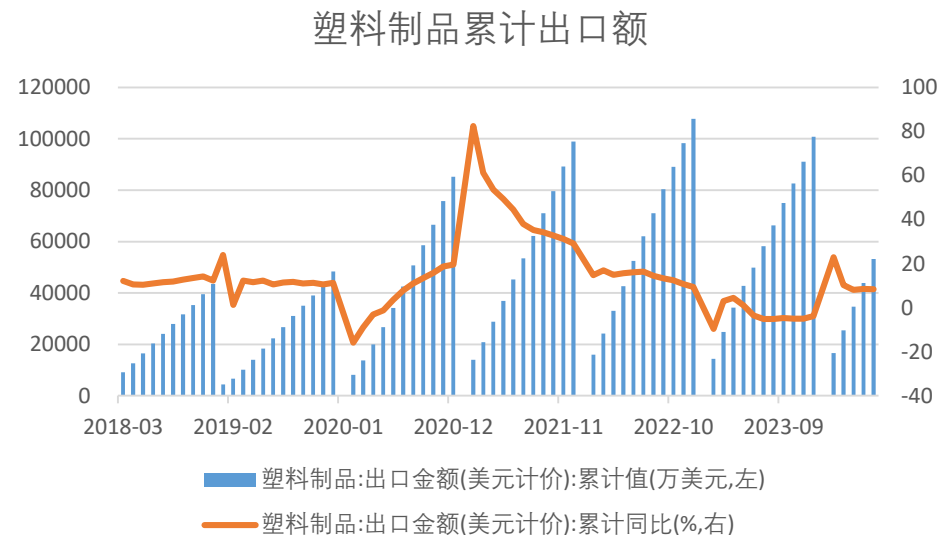
1-6月塑料制品出口金额同比增长8.3%

图27、PE下游行业开工率：包装膜



来源: wind 瑞达期货研究院

图28、塑料制品出口额



来源: wind 瑞达期货研究院

聚乙烯20日历史波动率报7.04%，平值看涨、看跌隐含波动率报11.34%

图29、期权历史波动率



来源：wind 瑞达期货研究院

图30、隐含波动率



来源：wind 瑞达期货研究院

免责声明

本报告中的信息均来源于公开可获得资料，瑞达期货股份有限公司力求准确可靠，但对这些信息的准确性及完整性不做任何保证，据此投资，责任自负。本报告不构成个人投资建议，客户应考虑本报告中的任何意见或建议是否符合其特定状况。本报告版权仅为我公司所有，未经书面许可，任何机构和个人不得以任何形式翻版、复制和发布。如引用、刊发，需注明出处为瑞达期货股份有限公司研究院，且不得对本报告进行有悖原意的引用、删节和修改。

瑞达期货研究院简介

瑞达期货股份有限公司创建于1993年，目前在全国设立40多家分支机构，覆盖全国主要经济地区，是国内大型全牌照期货公司之一，是目前国内拥有分支机构多、运行规范、管理先进的专业期货经营机构。2012年12月完成股份制改制工作，并于2019年9月5日成功在深圳证券交易所挂牌上市，成为深交所期货第一股、是第二家登陆A股的期货上市公司。

研究院拥有完善的报告体系，除针对客户的个性化需要提供的投资报告和套利、套保操作方案外，还有晨会纪要、品种日评、周报、月报等策略分析报告。研究院现有特色产品有短信通、套利通、市场资金追踪、持仓分析系统、投顾策略、交易诊断系统、数据管理系统以及金尝发服务体系专供策略产品等。在创新业务方面，积极参与创新业务的前期产品研究，为创新业务培养大量专业人员，成为公司的信息数据中心、产品策略中心和人才储备中心。

瑞达期货研究院将继续往开来，向更深更广的投资领域推进，为客户的期货投资奉上贴心、专业、高效的优质服务。