

# 「2023.06.30」

## 螺纹钢市场周报

供应回升但预期向好，螺纹钢震荡偏强

作者：许方莉

期货投资咨询证号：Z0017638

联系电话：0595-36208239

关注我们获  
取更多资讯



业务咨询  
添加客服



# 目录

---



## 1、周度要点小结



## 2、期现市场

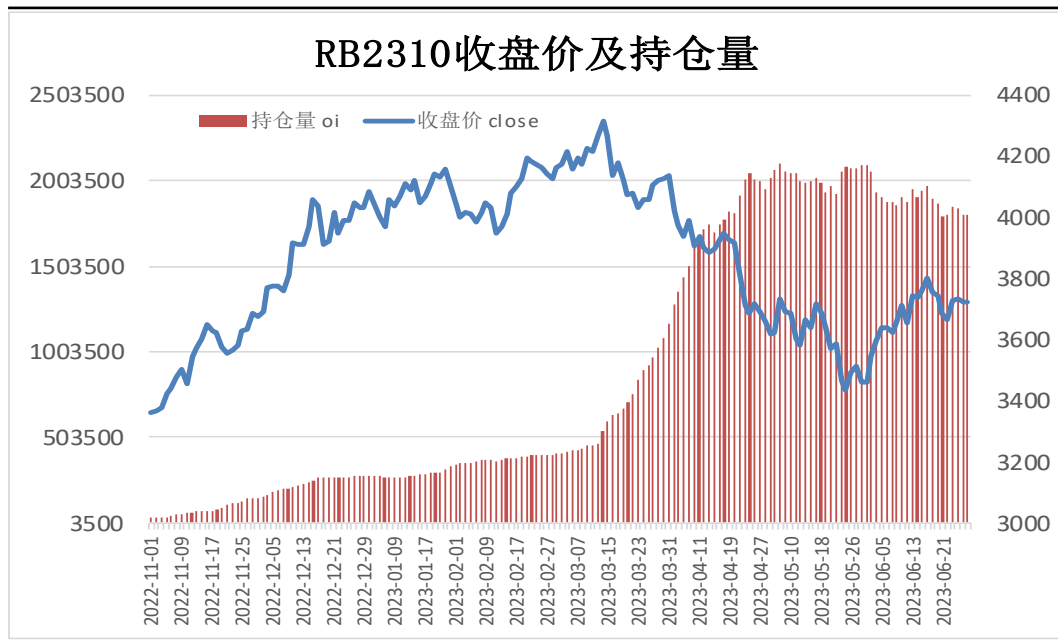


## 3、产业情况

- ◆ 本周螺纹钢期价震荡偏强。进入消费淡季，螺纹钢需求量减少，但近日部分宏观消息提振市场信心，其中总理表示，中国将在扩大内需潜力、激活市场活力等方面推出更多务实举措，另外国常会再次出招促消费，同时炉料走高对钢价构成支撑。
- ◆ 后市展望：供应端，本期螺纹钢周度产量由降转增，随着钢厂利润修复，螺纹钢产量或延续回升；需求端，全国多地区陷入高温及雨水天气，厂内库存与社会库存由降转增，表观消费量降幅扩大；最后，市场仍在期待更多的刺激政策对于钢价仍构成支撑。操作上建议，RB2310合约3700附近择机做多，止损参考3630。

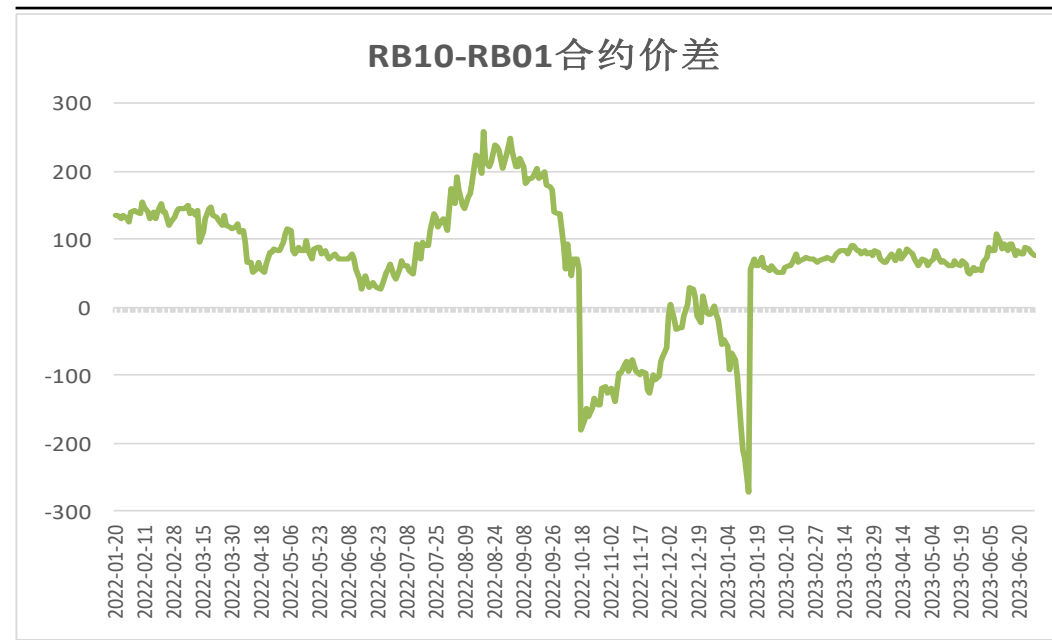
## 本周期货价格震荡上行

图1、螺纹钢主力合约收盘及持仓量



来源：wind 瑞达期货研究院

图2、螺纹钢跨期套利

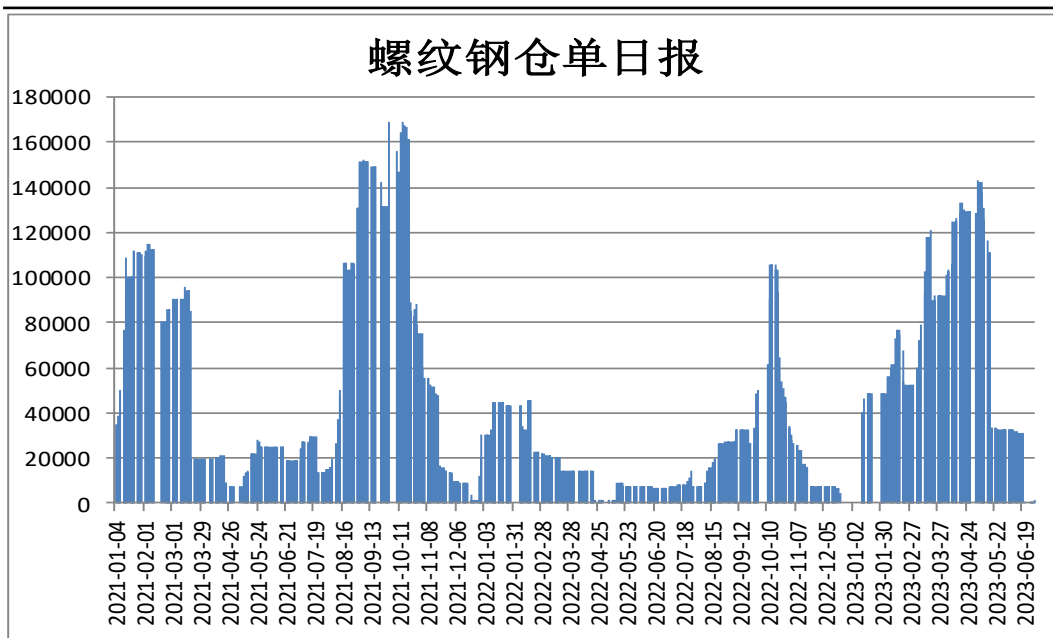


来源：wind 瑞达期货研究院

- 本周，RB2310合约继续走高。
- 本周，RB2310合约走势弱于RB2401合约，30日价差为76元/吨，周环比-2元/吨。

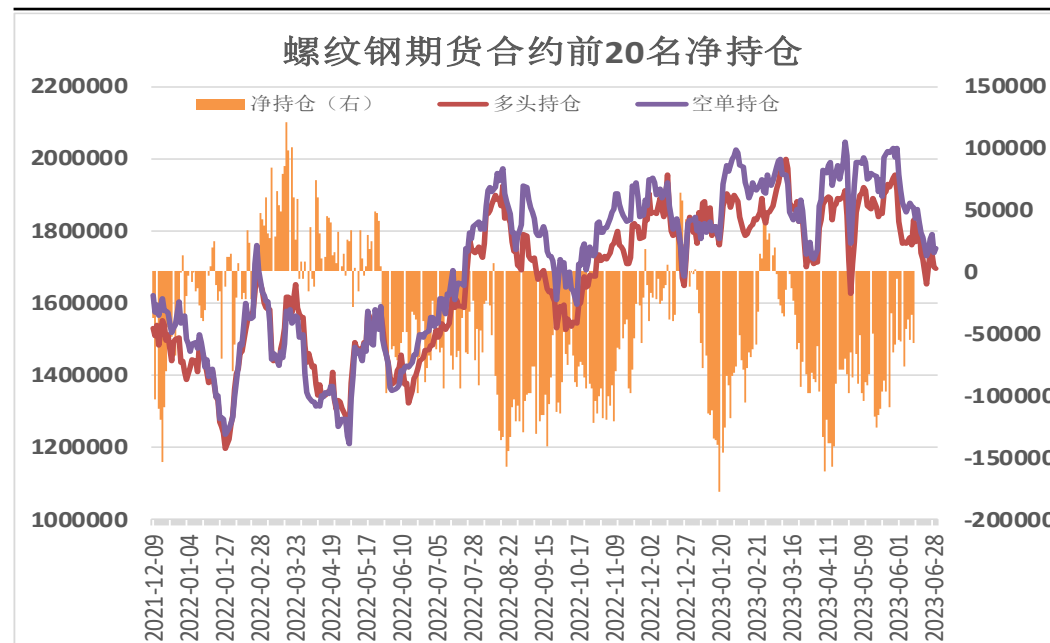
## 本周螺纹钢仓单增加，前20名持仓净空减少

图3、上期所螺纹钢仓单日报



来源：wind 瑞达期货研究院

图4、螺纹钢期货合约前二十名净持仓

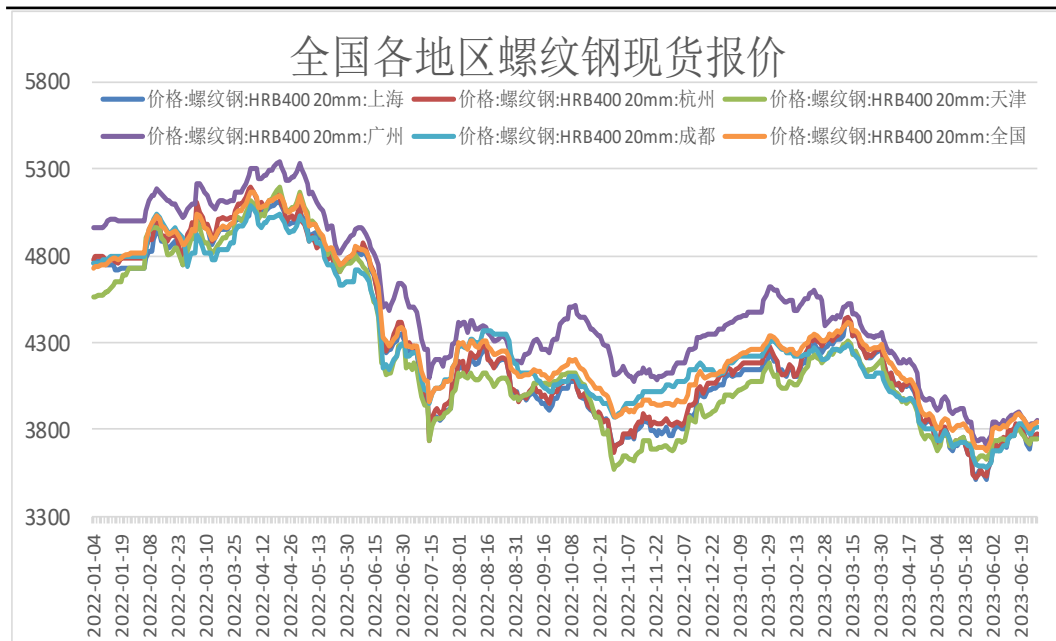


来源：wind 瑞达期货研究院

- 6月30日，上海期货交易所螺纹钢仓单量为1496吨，周环比+1197吨。
- 6月30日，螺纹钢期货合约前二十名净持仓为净空57399张，较上一周减少19664张。

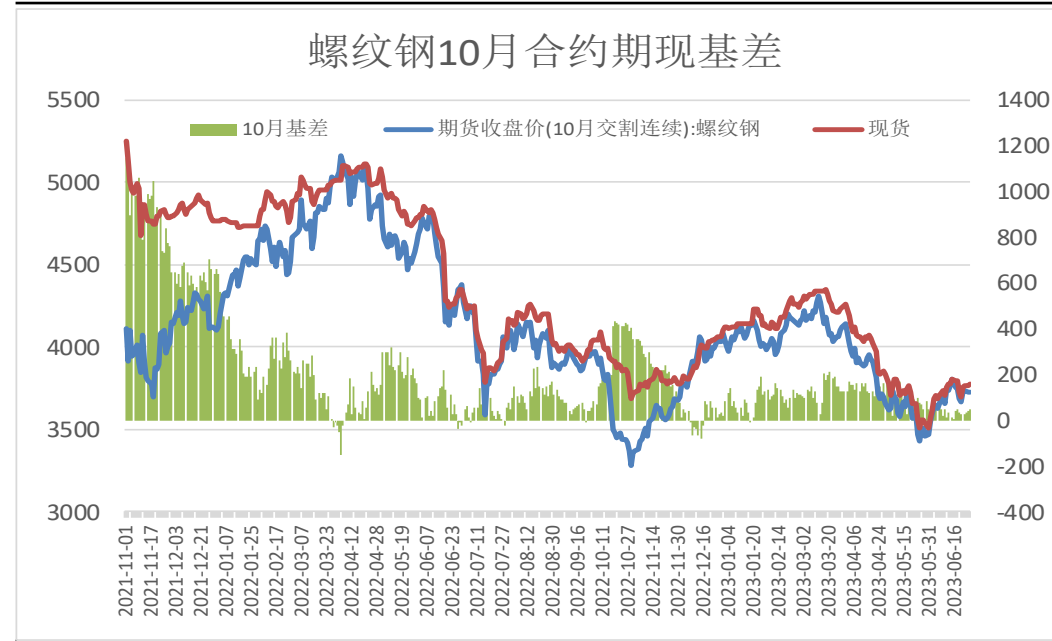
## 本周现货价格上调，基差走强

图5、全国各地螺纹钢现货价格



来源：wind 瑞达期货研究院

图6、螺纹钢主力合约期现基差

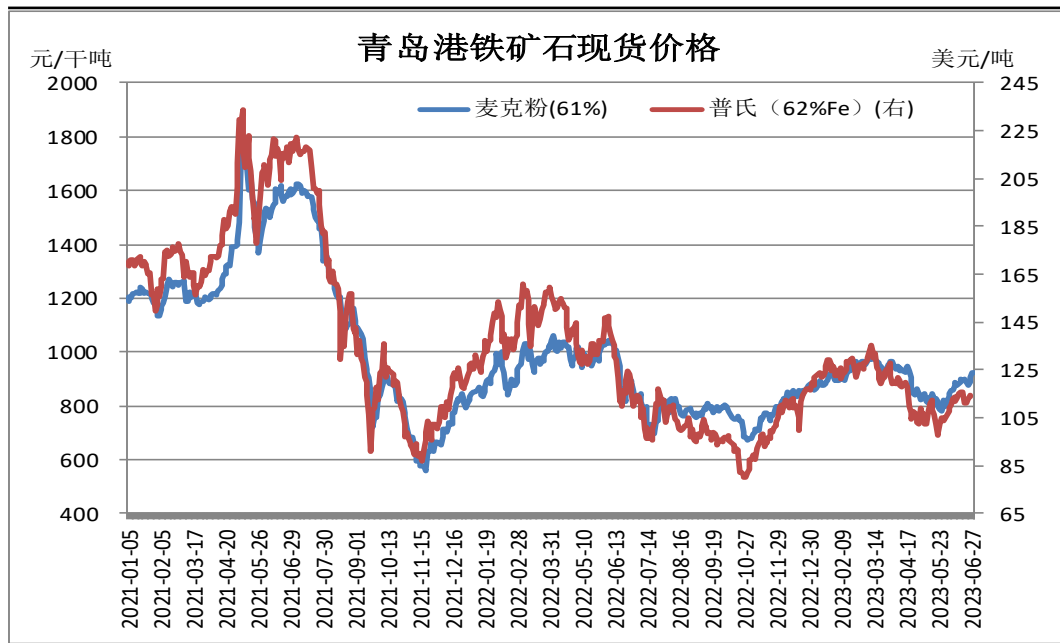


来源：wind 瑞达期货研究院

- 6月30日，上海三级螺纹钢20mmHRB400（理计）现货报价为3770元/吨，周环比+50元/吨；全国均价为3856元/吨，周环比+27元/吨。
- 本周，螺纹钢现货价格强于期货，30日期现基差为49元/吨，周环比+15元/吨。

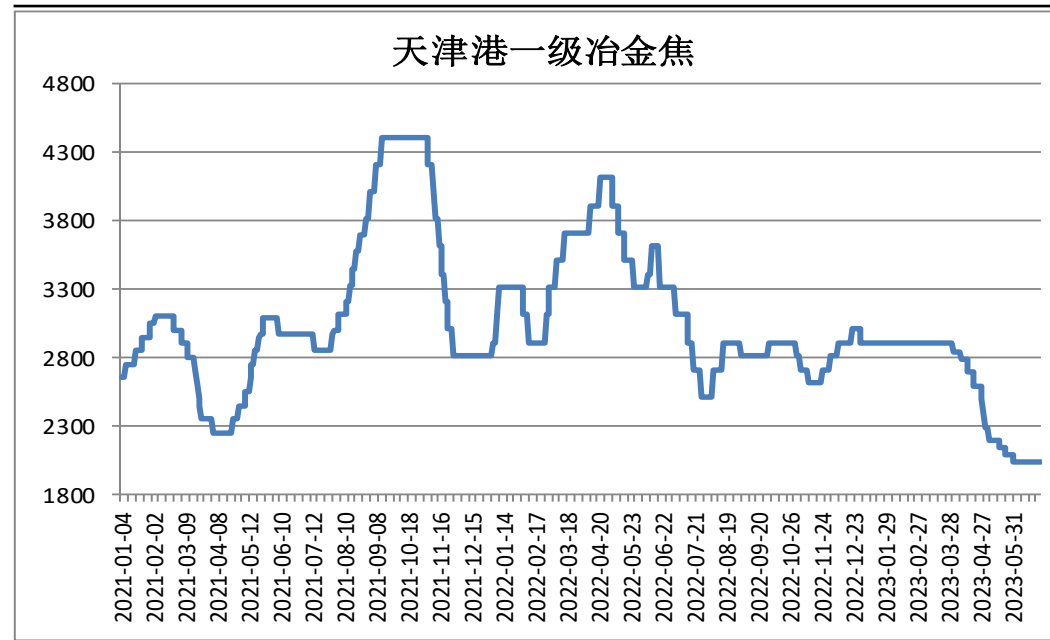
## 本周炉料铁矿石现货上调，焦炭现货价格持平

图7、铁矿石现货价格



来源：wind 瑞达期货研究院

图8、焦炭现货价格

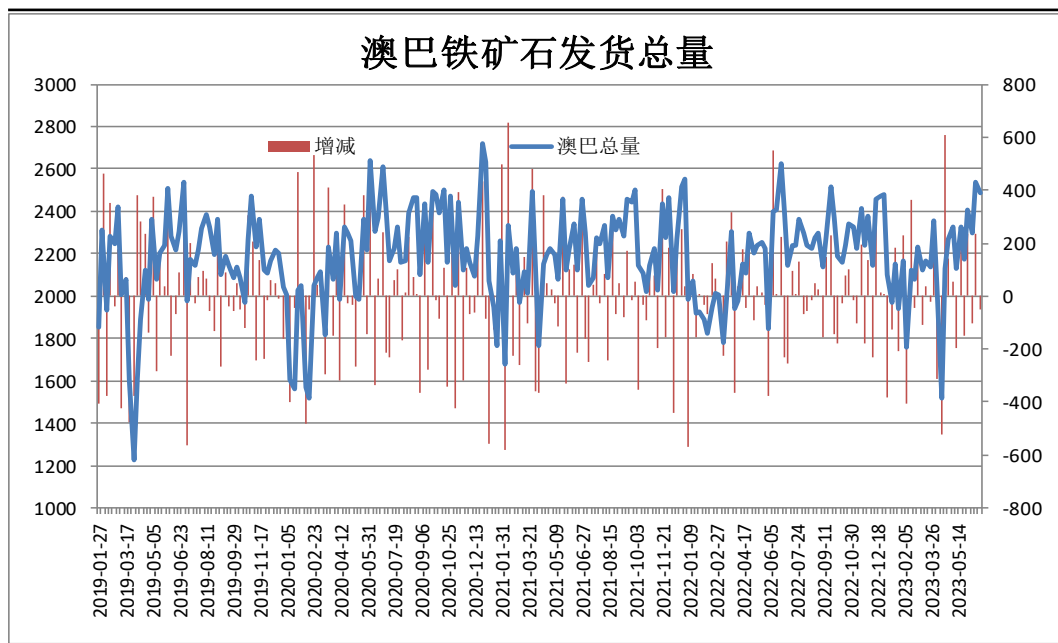


来源：wind 瑞达期货研究院

- 6月30日，青岛港61%澳洲麦克粉矿报923元/干吨，周环比+35元/干吨。
- 6月30日，天津港一级冶金焦现货报价2040元/吨，周环比+0元/吨。

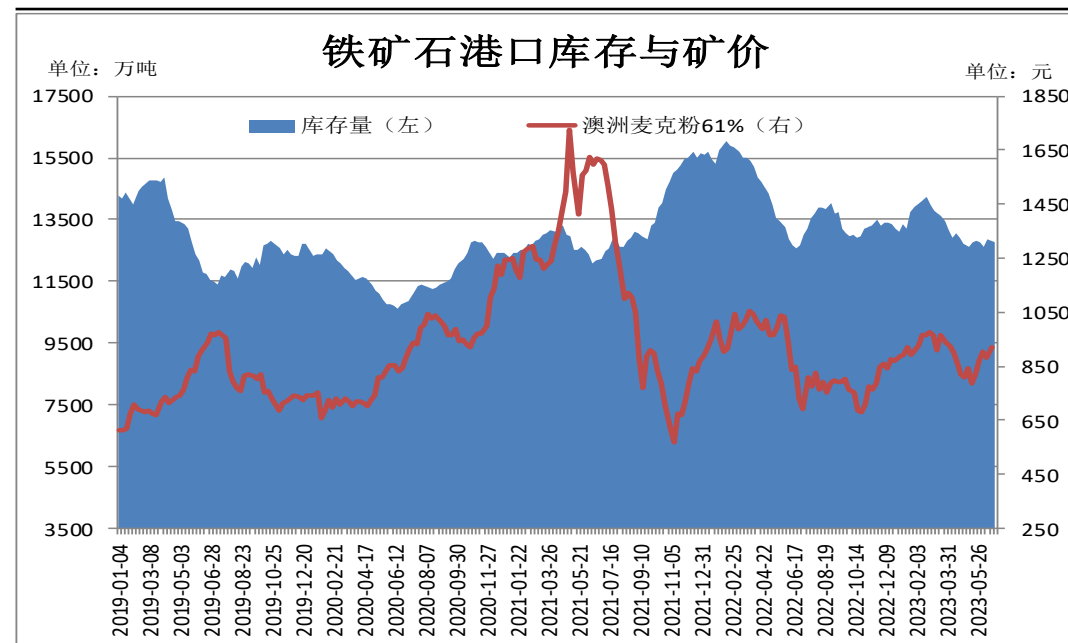
## 本周澳巴铁矿石发运总量减少，港口库存减少

图9、澳巴铁矿石发运总量



来源：wind 瑞达期货研究院

图10、铁矿石港口库存



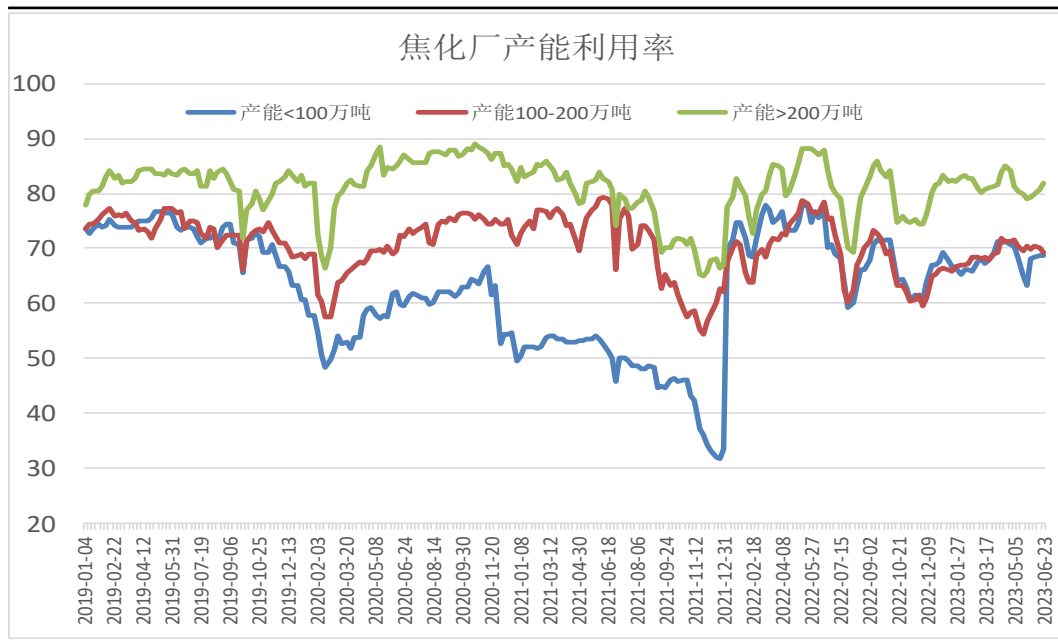
来源：wind 瑞达期货研究院

- 据Mysteel统计，本期澳大利亚、巴西铁矿石发运总量为2677.8万吨，环比减少184.1万吨。
- 6月30日，Mysteel统计全国45个港口进口铁矿库存为12742.00，环比降50.98；日均疏港量308.31增4.49。分量方面，澳矿5794.29降6.89，巴西矿4366.20降19.31；贸易矿7717.93增12.08（单位：万吨）。



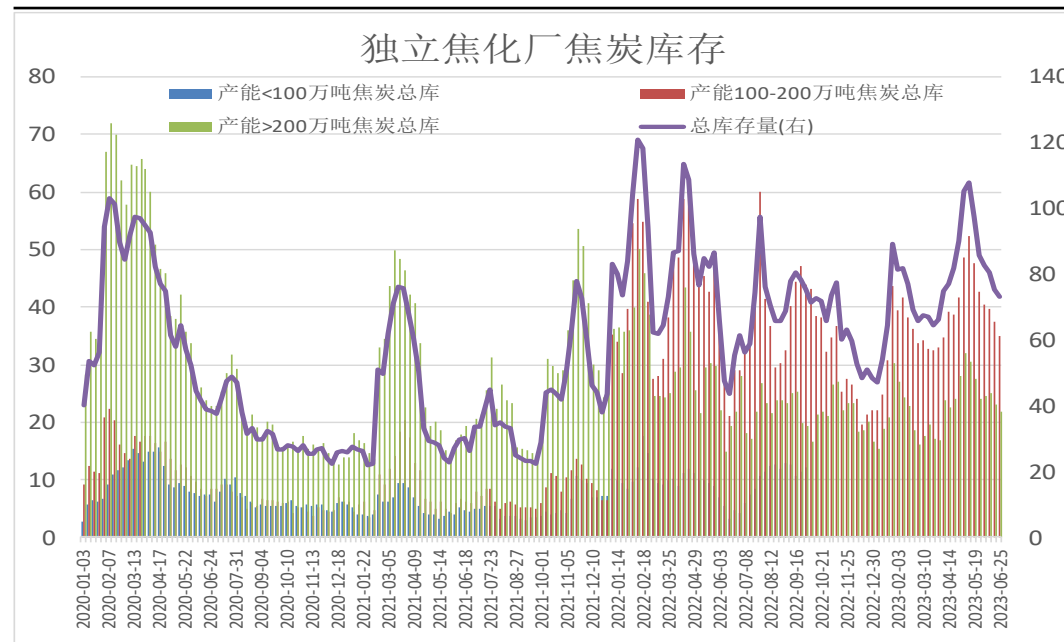
## 本周焦化厂产能利用率下调，库存减少

图11、焦化厂产能利用率



来源: wind 瑞达期货研究院

图12、焦化厂焦炭库存

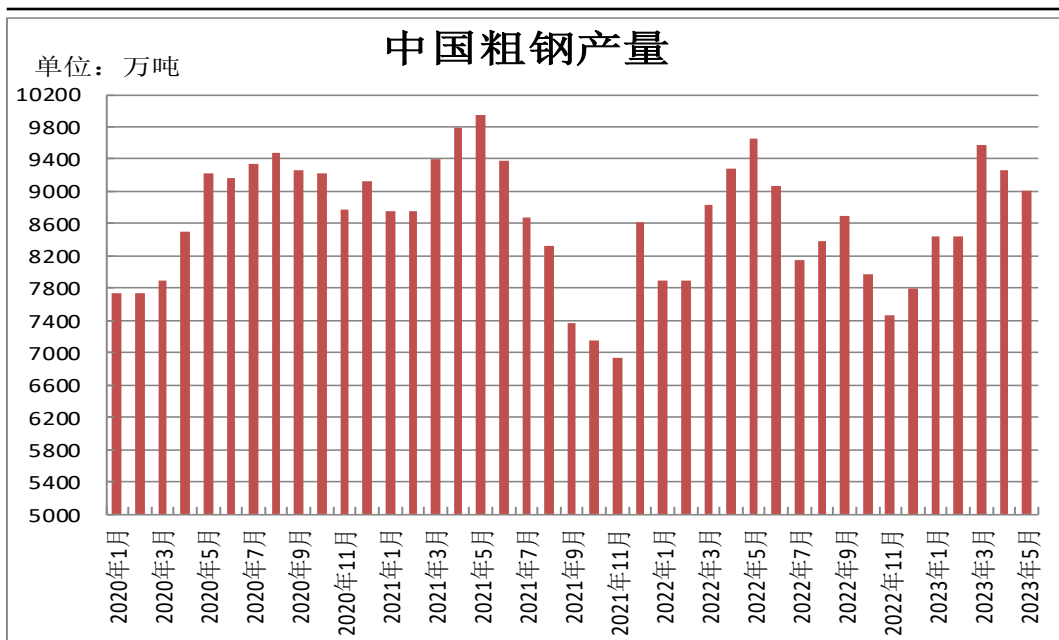


来源: wind 瑞达期货研究院

- 本周Mysteel统计独立焦企全样本：产能利用率为73.5% 减 0.8%；焦炭日均产量67.2 减 0.8，焦炭库存94.6 减 1，炼焦煤总库存832.7 增 30.3，焦煤可用天数9.3天 增 0.4 天。

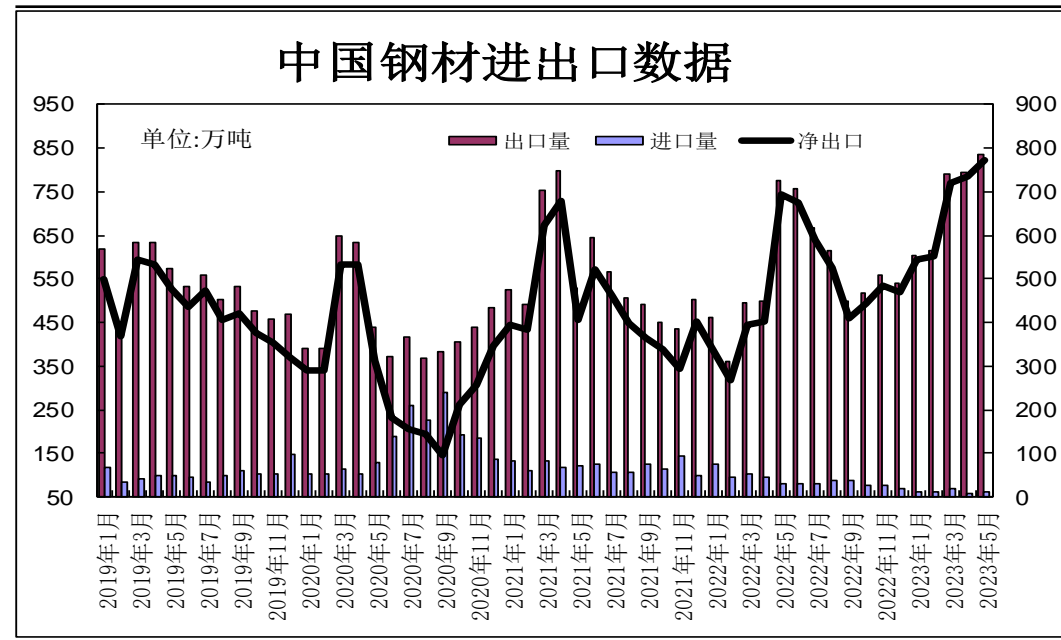
## 供应端——5月份粗钢产量同比下滑

图13、粗钢产量



来源: wind 瑞达期货研究院

图14、钢材进出口量

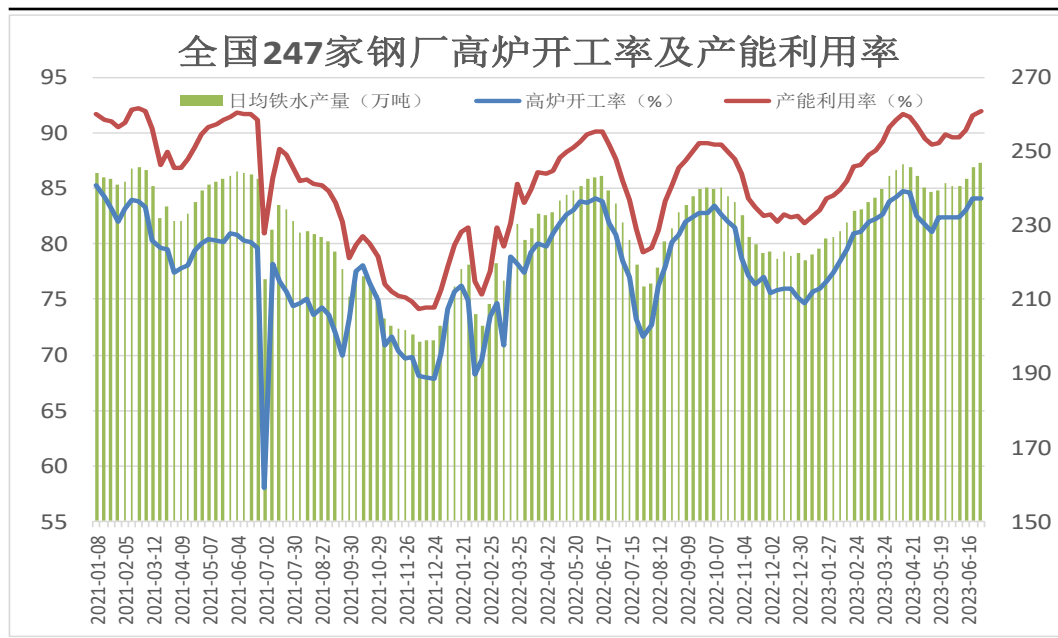


来源: wind 瑞达期货研究院

- 2023年5月，中国粗钢产量9012万吨，同比下降7.3%；钢材产量11847万吨，同比下降1.3%。1-5月，中国粗钢产量44463万吨，同比增长1.6%；钢材产量55706万吨，同比增长3.2%。
- 据海关统计数据显示，2023年5月中国进口钢材63.1万吨，1-5月份进口312.9万吨，同比下降37.1%。5月出口钢材835.6万吨，1-5月份出口3636.9万吨，同比增长40.9%。

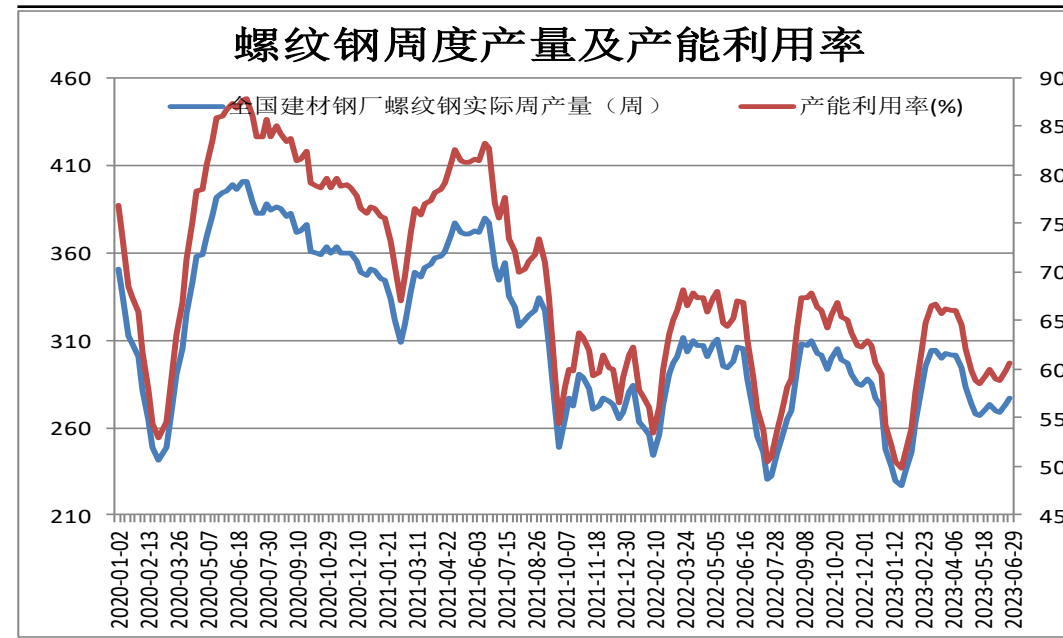
## 供应端——钢厂高炉开工率持平

图15、247家钢厂高炉开工率



来源：wind 瑞达期货研究院

图16、螺纹钢周产量及产能利用率

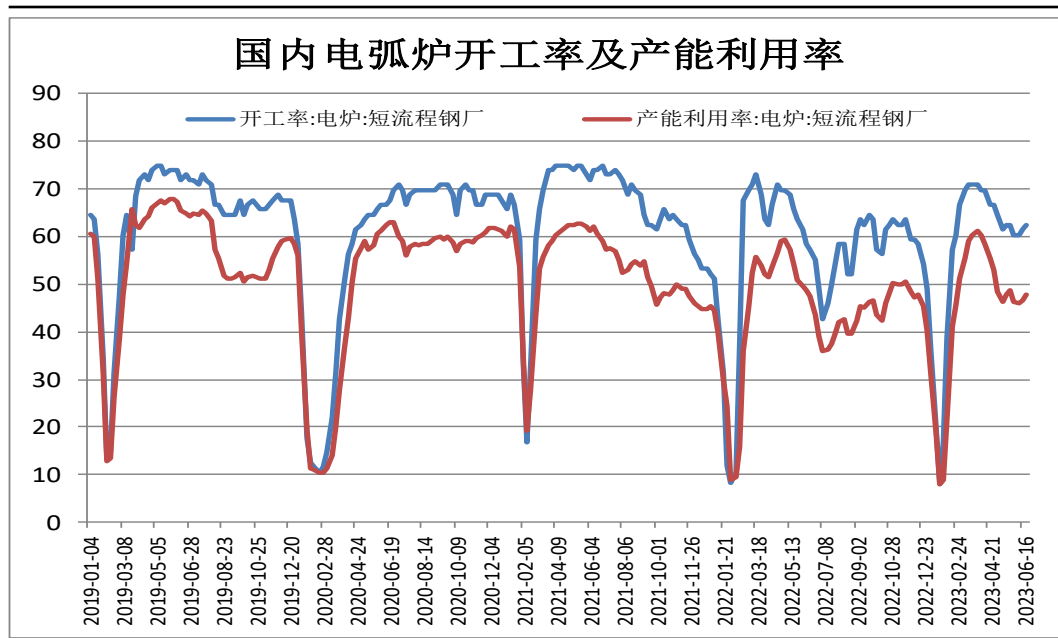


来源：wind 瑞达期货研究院

- 6月30日，Mysteel调研247家钢厂高炉开工率84.09%，环比上周持平，同比去年增加3.30个百分点；高炉炼铁产能利用率91.98%，环比增加0.38个百分点，同比增加4.38个百分点。
- 6月29日，据Mysteel监测的全国139家建材生产企业中螺纹钢周度产量为276.51万吨，较上周增加3.24万吨，较去年同期增加6.65万吨。

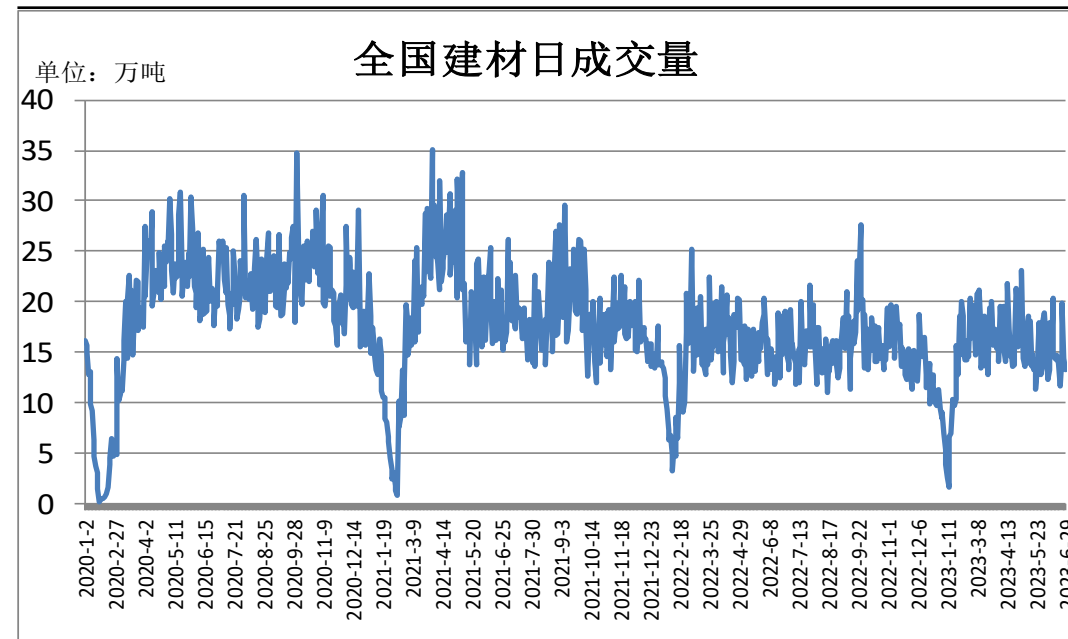
## 供应端——电炉钢开工率上调

图17、国内电弧炉开工率



来源: wind 瑞达期货研究院

图18、全国建材日成交量

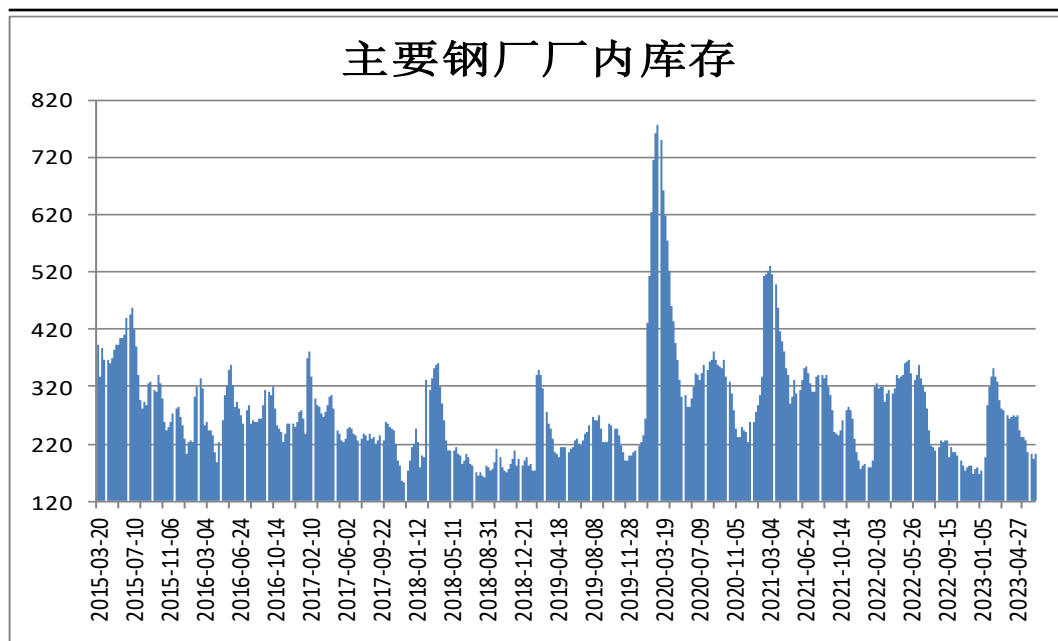


来源: wind 瑞达期货研究院

- 截至6月30日, 全国87家独立电弧炉钢厂平均开工率为67.60%, 环比增加0.73个百分点, 同比增加19.41个百分点。其中华北、华东区域小幅上升, 华南区域小幅下降, 其余区域持平。
- 据Mysteel统计数据显示, 6月26日-6月29日全国建材成交量为62万吨, 成交量回升。

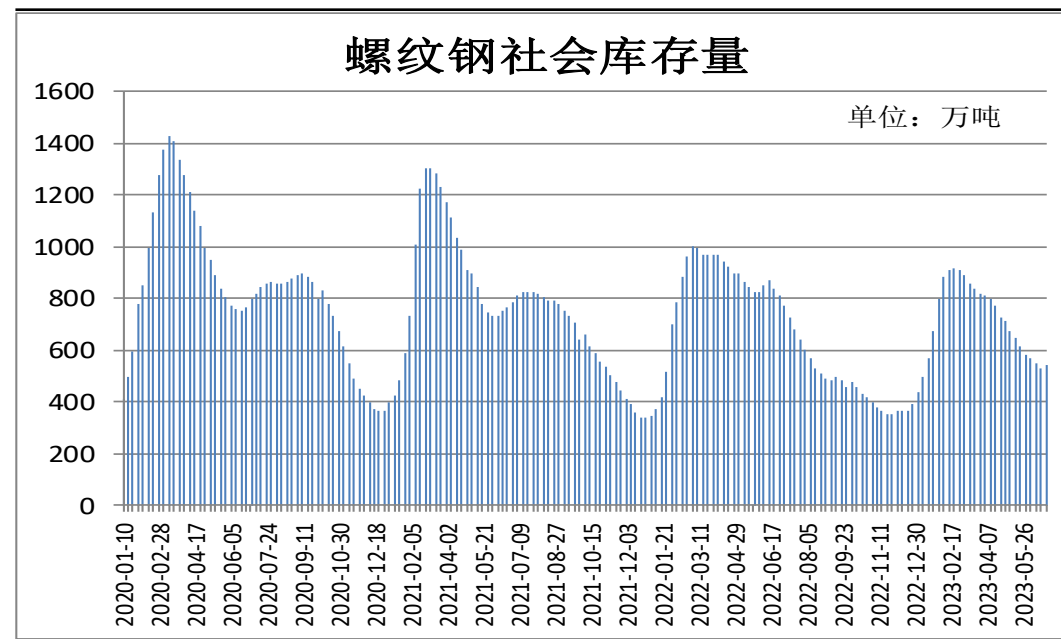
## 供应端——厂内库存与社会库存双增

图19、样本钢厂螺纹钢厂内库存



来源：wind 瑞达期货研究院

图20、全国35城螺纹钢社会库存



来源：wind 瑞达期货研究院

- 6月29日，据Mysteel监测的全国139家建材生产企业中螺纹钢厂内库存量为276.51万吨，较上周增加3.24万吨，较去年同期增加6.65万吨。
- Mysteel统计数据显示，6月29日全国35个主要城市建筑钢材库量为540.35万吨，较上周增加9.87万吨，较去年同期减少267.84万吨。

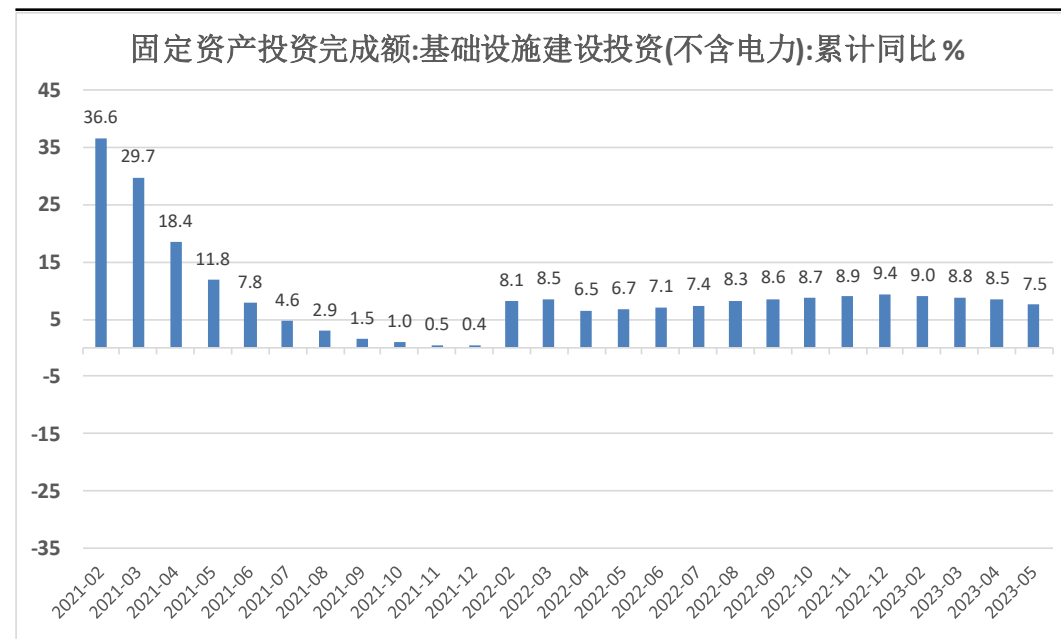
## 需求端——新屋开工面积同比下滑22.6%，基建投资同比增长7.5%

图21、房地产数据

日期	房屋施工面积 (万平方米)	新开工面积 (万平方米)	土地购置面积 (万平方米)	日期	房屋施工面积 (万平方米)	新开工面积 (万平方米)	土地购置面积 (万平方米)
2022年1-2月	784459	14967	838	2023年1-2月	750240	13567	-
2022年1-3月	806259	29838	1339	2023年1-3月	764577	24121	-
2022年1-4月	818588	39739	1766	2023年1-4月	771271	31220	-
2022年1-5月	831525	51628	2389	2023年1-5月	779506	39723	-
2022年1-6月	848812	66423	3628				
2022年1-7月	859194	76067	4546				
2022年1-8月	868649	85062	5400				
2022年1-9月	878919	94767	6449				
2022年1-10月	888894	103722	7432				
2022年1-11月	896857	111632	8455				
2022年1-12月	904999	120587	10052				

来源: wind 瑞达期货研究院

图22、基建数据

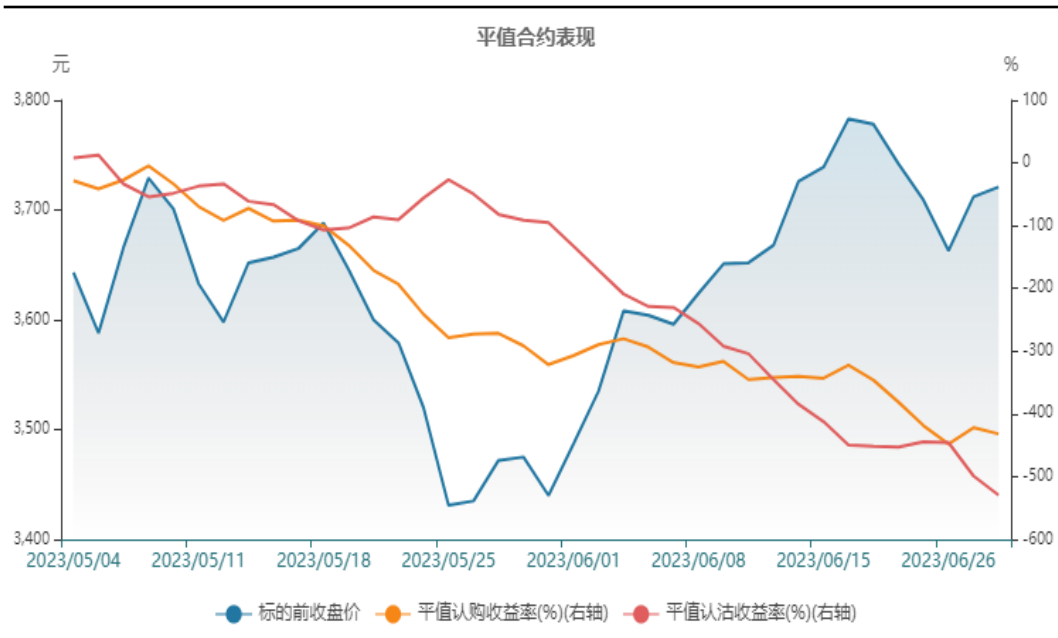


来源: wind 瑞达期货研究院

- 2023年1-5月份，房地产开发企业房屋施工面积779506万平方米，同比下降6.2%。房屋新开工面积39723万平方米，下降22.6%。房屋竣工面积27826万平方米，增长19.6%。
- 2023年1-5月份，基础设施投资（不含电力、热力、燃气及水生产和供应业）同比增长7.5%。其中，铁路运输业投资增长16.4%，水利管理业投资增长11.5%，道路运输业投资增长4.4%，公共设施管理业投资增长3.9%。

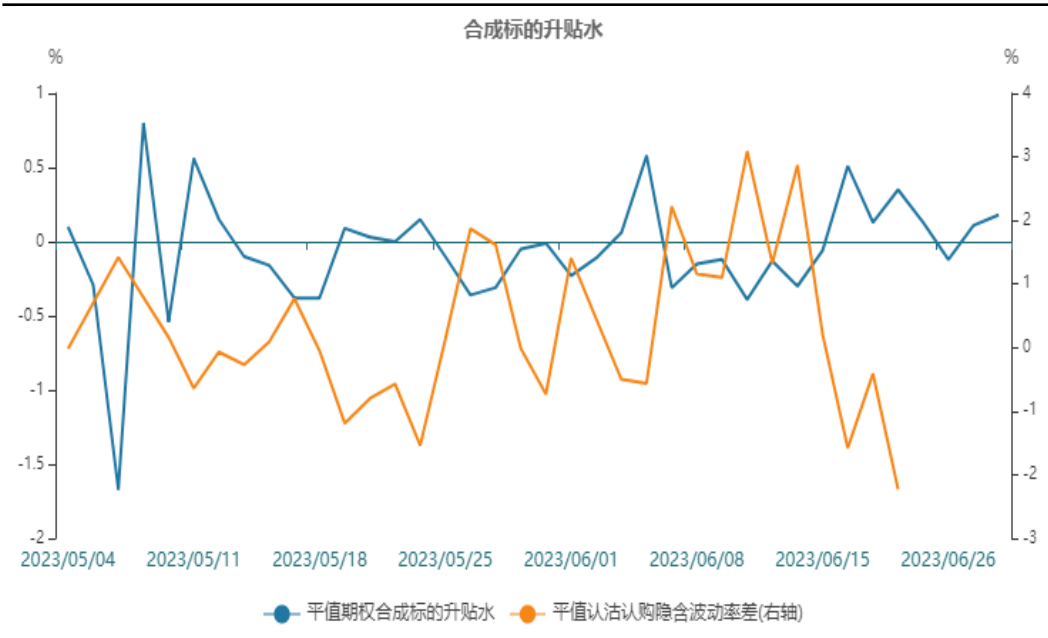
## 买入看涨期权

图23、平值合约表现



来源：wind 瑞达期货研究院

图24、合成标的升贴水



来源：wind 瑞达期货研究院

➤ 近日，部分宏观消息提振市场信心，市场预期向好，推动钢材价格延续反弹。建议买入虚值看涨期权。

## 免责声明

本报告中的信息均来源于公开可获得资料，瑞达期货股份有限公司力求准确可靠，但对这些信息的准确性及完整性不做任何保证，据此投资，责任自负。本报告不构成个人投资建议，客户应考虑本报告中的任何意见或建议是否符合其特定状况。本报告版权仅为我公司所有，未经书面许可，任何机构和个人不得以任何形式翻版、复制和发布。如引用、刊发，需注明出处为瑞达期货股份有限公司研究院，且不得对本报告进行有悖原意的引用、删节和修改。

### 瑞达期货研究院简介

瑞达期货股份有限公司创建于1993年，目前在全国设立40多家分支机构，覆盖全国主要经济地区，是国内大型全牌照期货公司之一，是目前国内拥有分支机构多、运行规范、管理先进的专业期货经营机构。2012年12月完成股份制改制工作，并于2019年9月5日成功在深圳证券交易所挂牌上市，成为深交所期货第一股、是第二家登陆A股的期货上市公司。

研究院拥有完善的报告体系，除针对客户的个性化需要提供的投资报告和套利、套保操作方案外，还有晨会纪要、品种日评、周报、月报等策略分析报告。研究院现有特色产品有短信通、套利通、市场资金追踪、持仓分析系统、投顾策略、交易诊断系统、数据管理系统以及金尝发服务体系专供策略产品等。在创新业务方面，积极参与创新业务的前期产品研究，为创新业务培养大量专业人员，成为公司的信息数据中心、产品策略中心和人才储备中心。

瑞达期货研究院将继续往开来，向更深更广的投资领域推进，为客户的期货投资奉上贴心、专业、高效的优质服务。