

「2022.7.8」

聚乙烯市场周报

作者：林静宜

期货投资咨询证号：Z0013465

联系电话：0595-86778969

关注我们获
取更多资讯



业务咨询
添加客服



目录



1、周度要点小结



2、期现市场



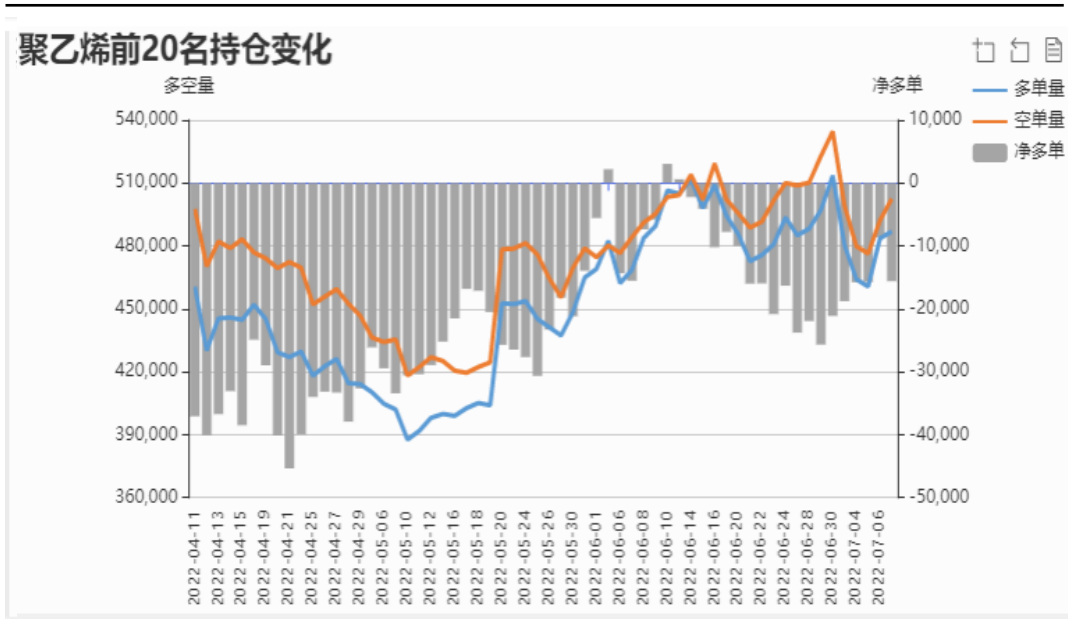
3、产业情况



4、期权市场分析

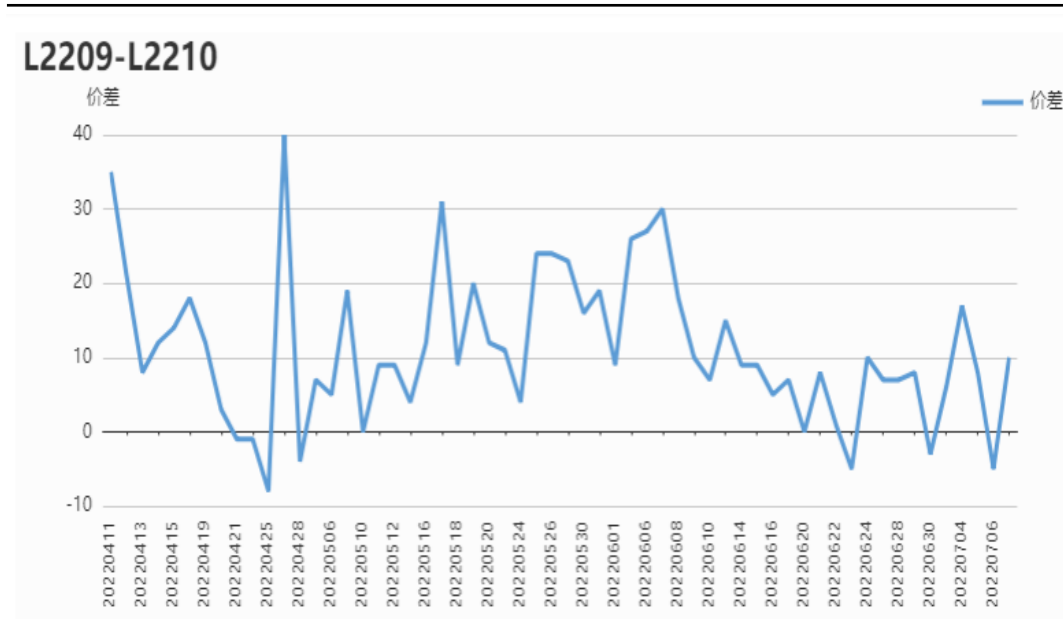
- ◆ 截至7月7日当周，中国聚乙烯生产企业产能利用率77.03%，较上周下降了0.89%。国内企业聚乙烯总产量在 45.09 万吨，较上周期下降了0.82 万吨，降幅1.78%。其中 HDPE产量为 17.56 万吨，上周期为 19.17 万吨，涨跌幅-1.61 万吨；LDPE 产量为 5.26 万吨，上周期为5.53万吨，涨跌幅-0.27 万吨；LLDPE 产量为 22.26 万吨，上周期为 21.21 万吨，涨跌幅 1.05 万吨。下周装置检修较本周略有减少，预计产量约为 46.22 万吨，较本周增加 0.68 万吨。截至7月7日当周，PE 下游各行业产能利用率在 45.1%，较上周-0.9%。其中农膜整体产能利用率较上周+2.0%，管材产能利用率较上周期-0.2%，包装膜产能利用率较上周期-3.0%，中空产能利用率较上周期+0.5%，注塑产能利用率-0.3%，拉丝产能利用率+0.3%。目前缠绕膜、食品复合级外包装膜需求有所上升，7月份农膜需求有所增长的预期，其余下游则基本平稳，预计下周需求小幅上升。截至 2022 年 07 月 06 日，中国聚乙烯生产企业样本库存量：46.16 万吨，较上期涨 3.11 万吨，环比涨 7.22%，库存有所上升。下周供应与需求均有望有所上升，预计聚乙烯的库存基本平稳。
- ◆ 短期看，国际油价遭遇重挫。原油价格下跌，成本端支撑减弱，下游需求未有起色，仍维持刚需采购，且由于进出口订单受限，大部分包装膜企业维持低负荷开工，加之部分地区公共卫生事件反复，对其开工及订单运输有所影响。预计下周聚乙烯行情偏弱调整

图1、聚乙烯前二十名持仓



来源：同花顺 瑞达期货研究院

图2、品种价差走势图



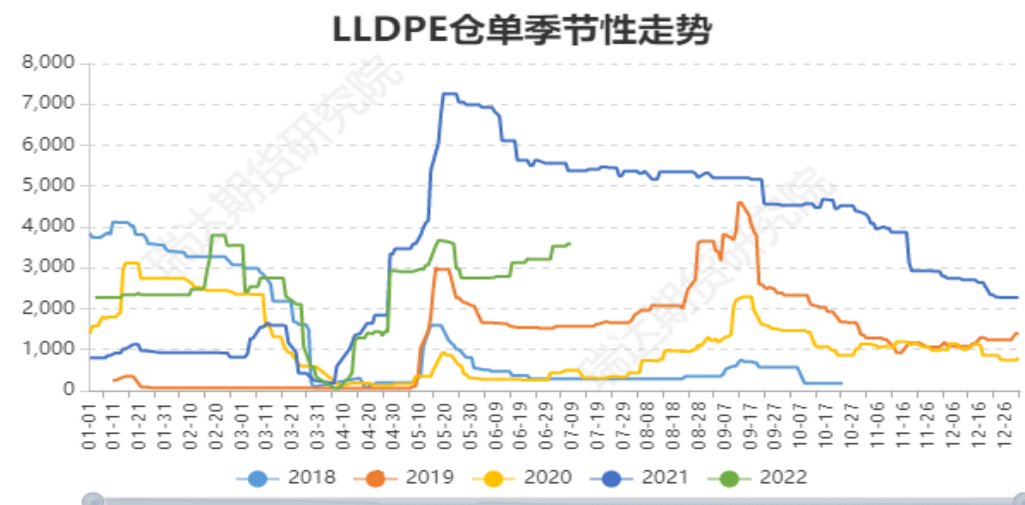
来源：瑞达期货研究院

图3、聚乙烯主力合约价格走势



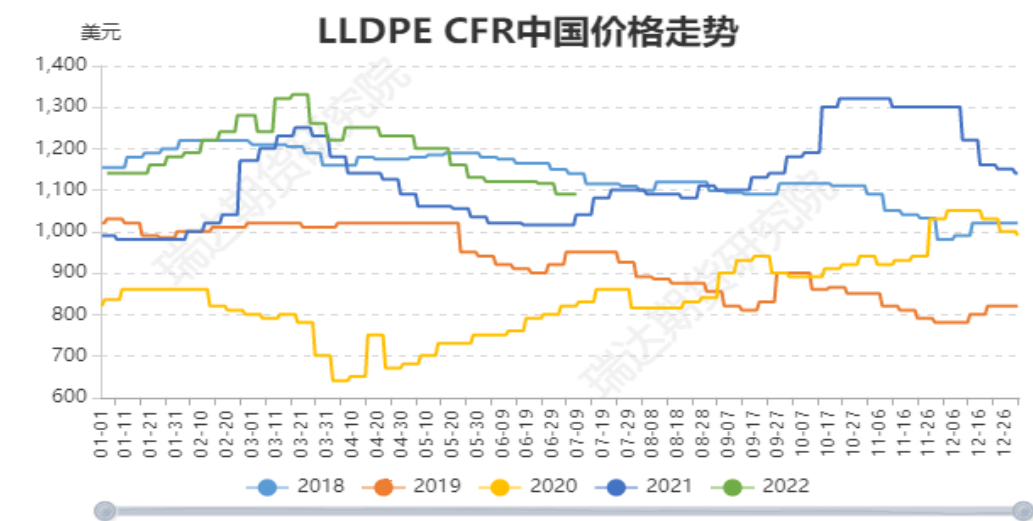
来源: wind 瑞达期货研究院

图4、聚乙烯仓单走势



来源: wind 瑞达期货研究院

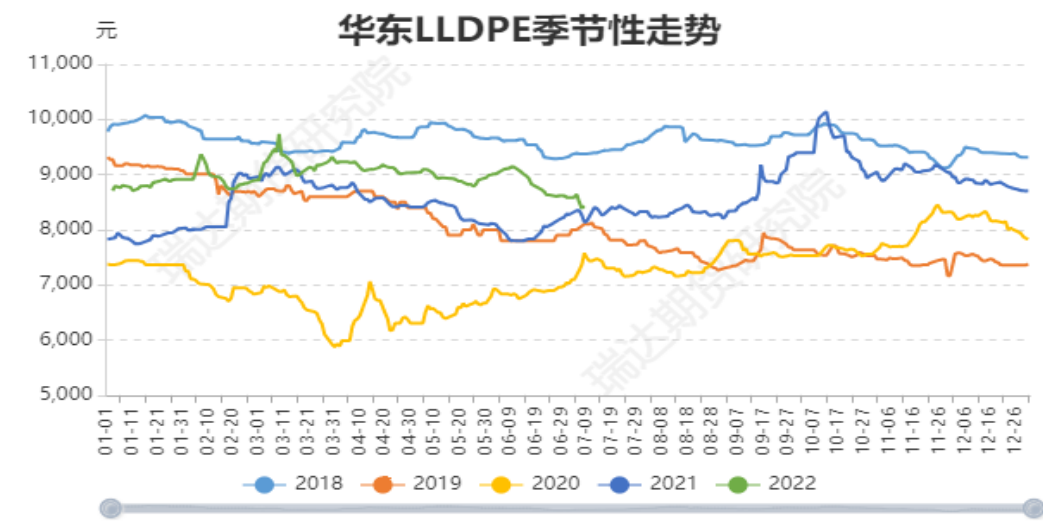
图5、LLDPE CFR中国价格走势



对比解读：本周2022-07-08,国际市场价:LLDPE:CFR中国:中间价:1091.0,较上周2022-07-01,国际市场价:LLDPE:CFR中国:中间价:1091.0,增加0.0,增幅0.0%.

来源：wind 瑞达期货研究院

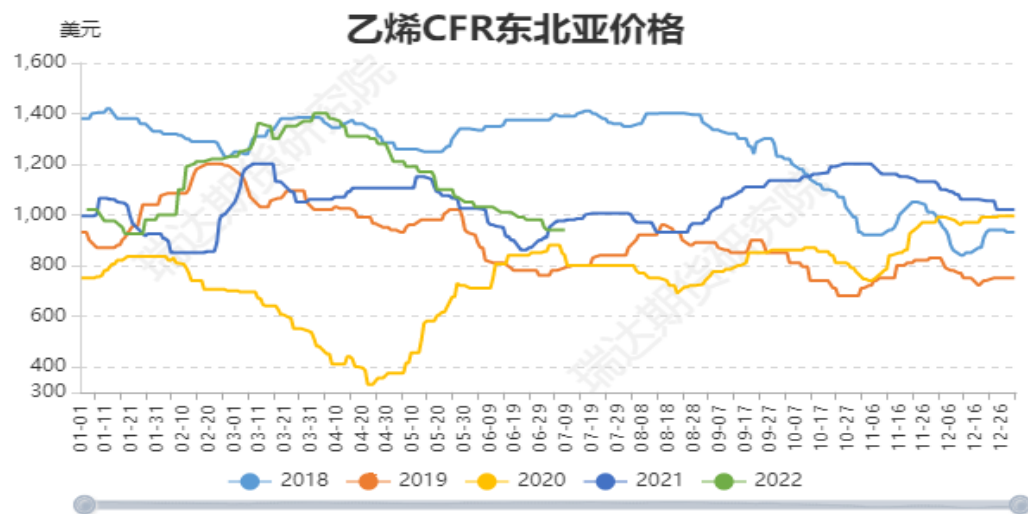
图6、华东LLDPE季节性走势



对比解读：本周2022-07-08,LLDPE均价:华东:8431.827042,较上周2022-07-01,LLDPE均价:华东:8586.597042,减少154.777042,减幅1.8025%.

来源：wind 瑞达期货研究院

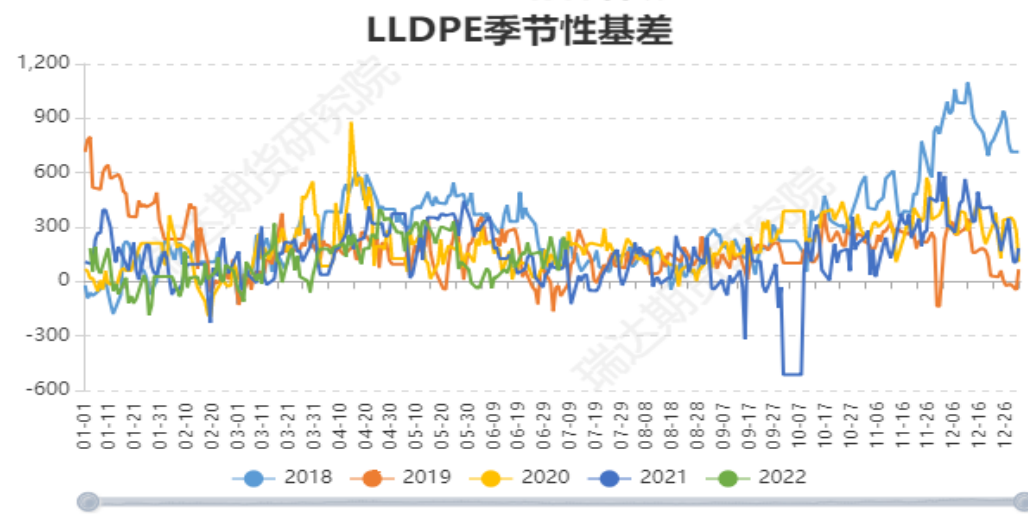
图7、亚洲乙烯价格走势



对比解读：本月2022-07-08,国际市场价:乙烯:CFR东北亚:中间价:941.0,较上月2022-06-30,国际市场价:乙烯:CFR东北亚:中间价:951.0,减少10.0,减幅1.0515%.

来源: wind 瑞达期货研究院

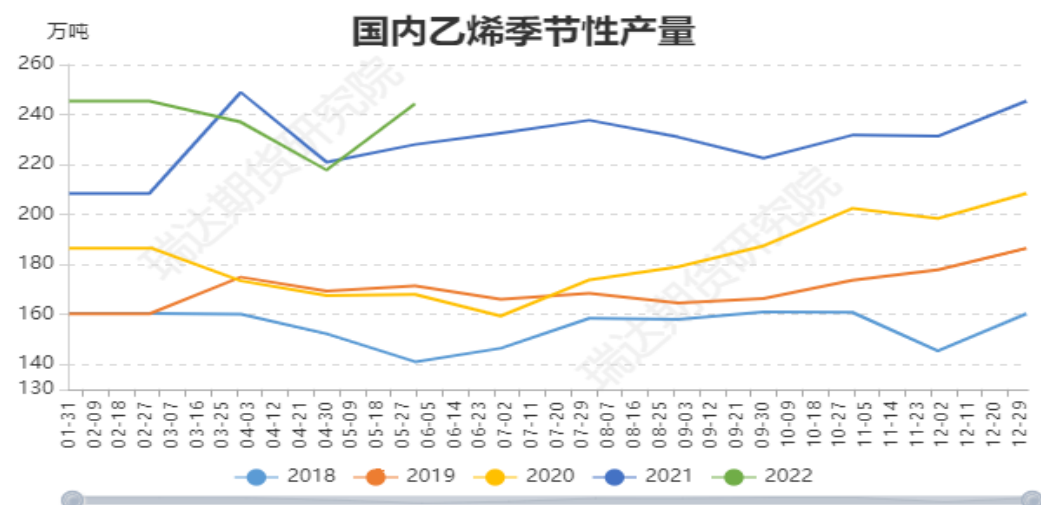
图8、线性基差走势



对比解读：本周2022-07-08,LLDPE基差:223.82,较上周2022-07-01,LLDPE基差:245.59,减少21.77,减幅8.8644%.

来源: wind 瑞达期货研究院

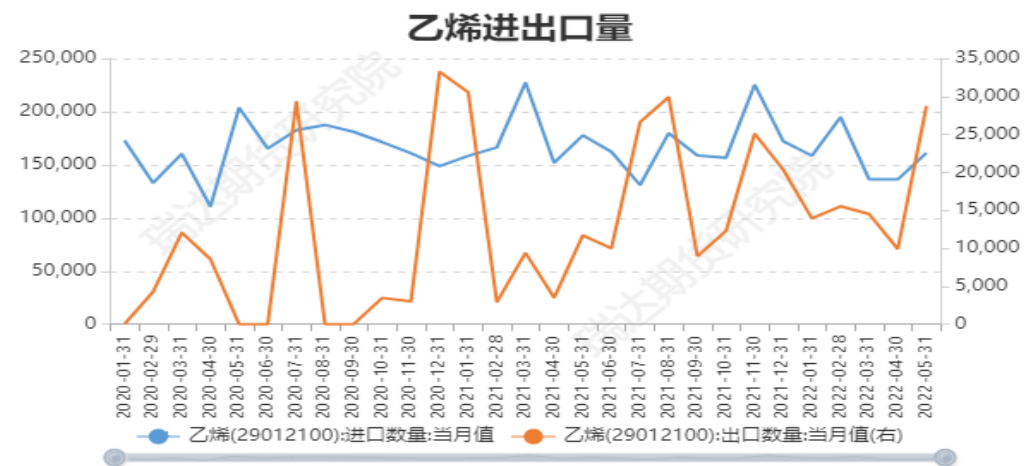
图9、乙烯产量走势



对比解读：本月2022-05-31,乙烯:产里:当月值:244.4,较上月2022-04-30,乙烯:产里:当月值:217.8,增加26.6,增幅12.213%.

来源: wind 瑞达期货研究院

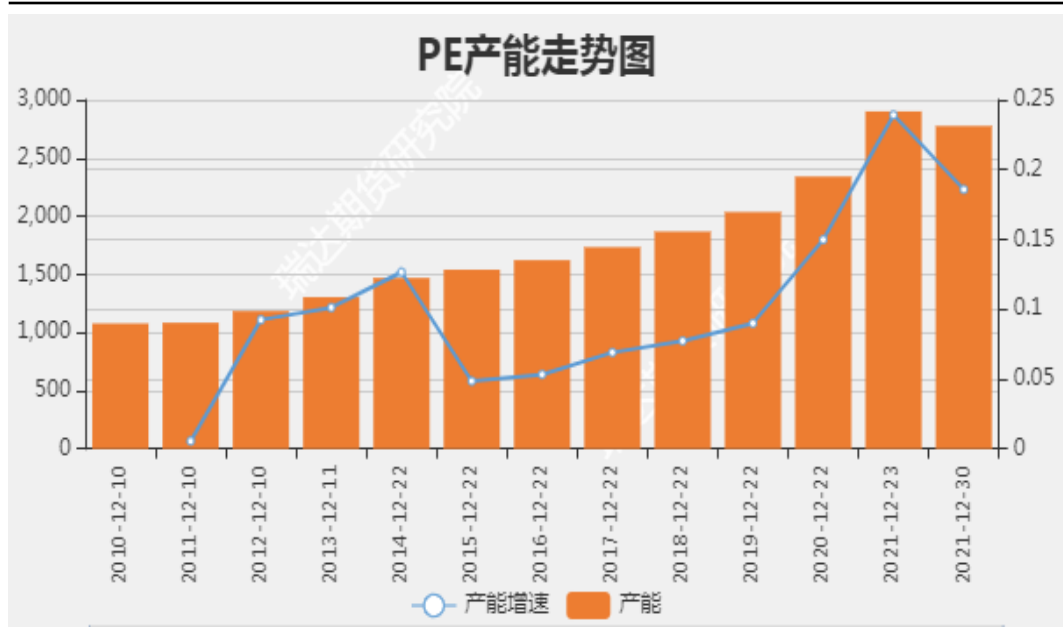
图10、乙烯进出口量



对比解读：本月2022-05-31,乙烯:进口数量:当月值:161163.3129012100,较上月2022-04-30,乙烯:进口数量:当月值:136299.5429012100,增加24863.7729012100,增幅18.242%。本月2022-05-31,乙烯:出口数量:当月值:28753.4629012100,较上月2022-04-30,乙烯:出口数量:当月值:9902.4329012100,增加18851.0329012100,增幅190.3677%。

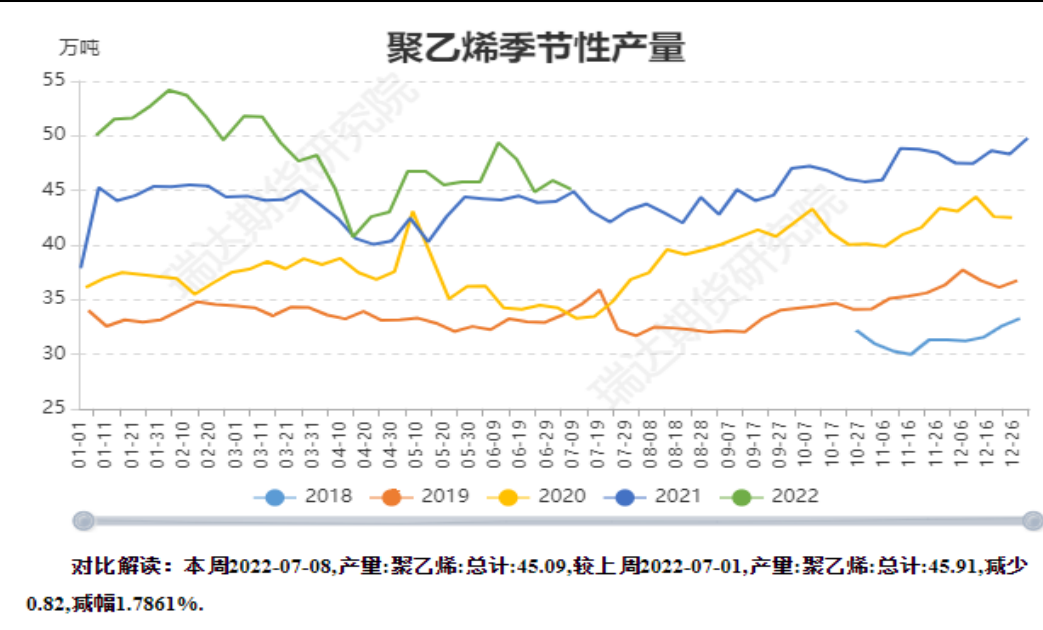
来源: wind 瑞达期货研究院

图11、聚乙烯产能



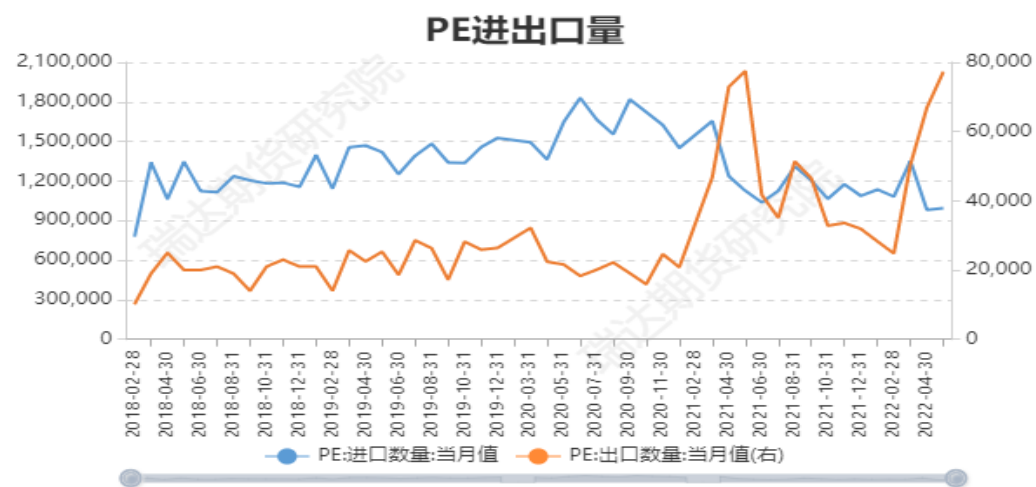
来源: wind 瑞达期货研究院

图12、聚乙烯产量



来源: wind 瑞达期货研究院

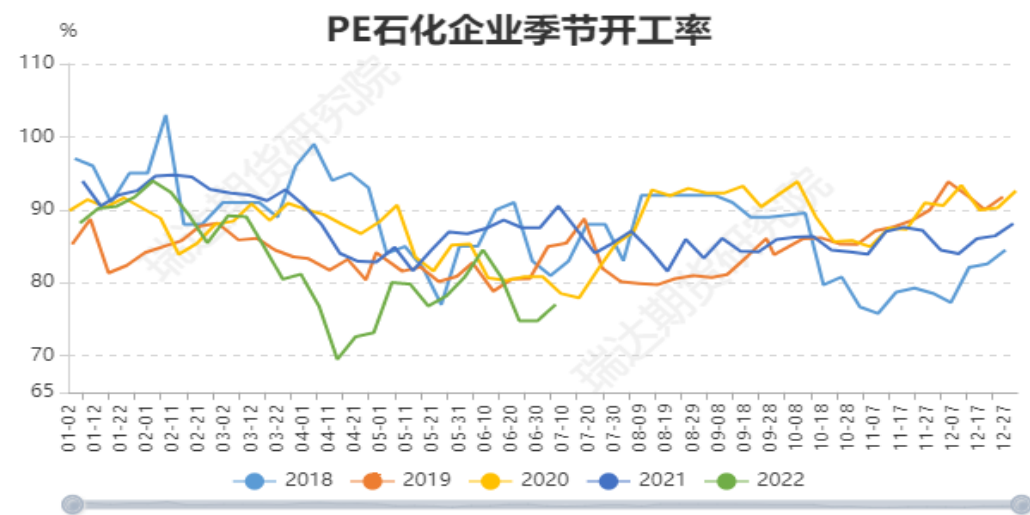
图13、聚乙烯进出口量



对比解读：本月2022-05-31,PE:进口数量:当月值:995200.0,较上月2022-04-30,PE:进口数量:当月值:980800.0,增加14400.0,增幅1.4682%。本月2022-05-31,PE:出口数量:当月值:77300.0,较上月2022-04-30,PE:出口数量:当月值:66900.0,增加10400.0,增幅15.5456%。

来源: wind 瑞达期货研究院

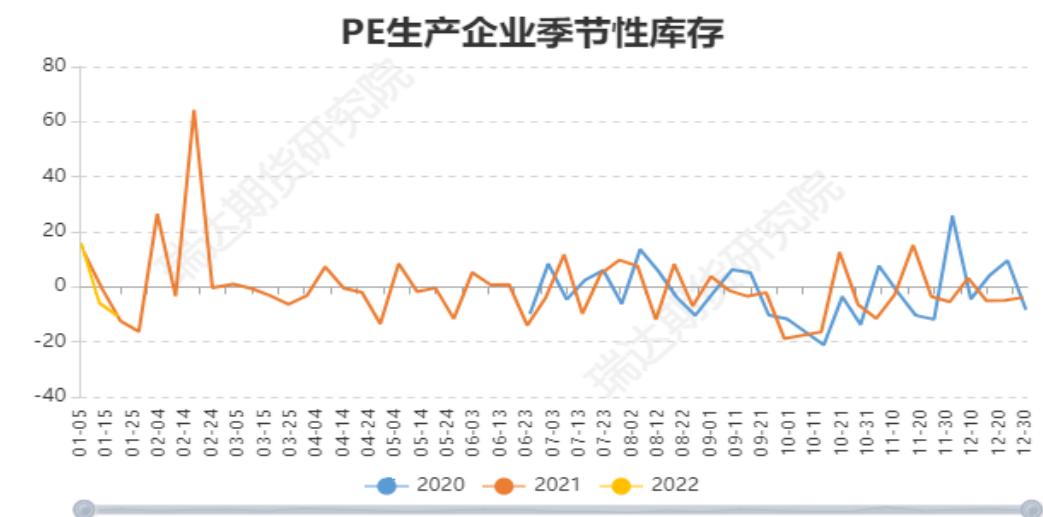
图14、聚乙烯工厂开工率



对比解读：本周2022-07-07,开工率:PE:石化:全国:77.03,较上周2022-06-30,开工率:PE:石化:全国:74.79,增加2.24,增幅2.9951%。

来源: wind 瑞达期货研究院

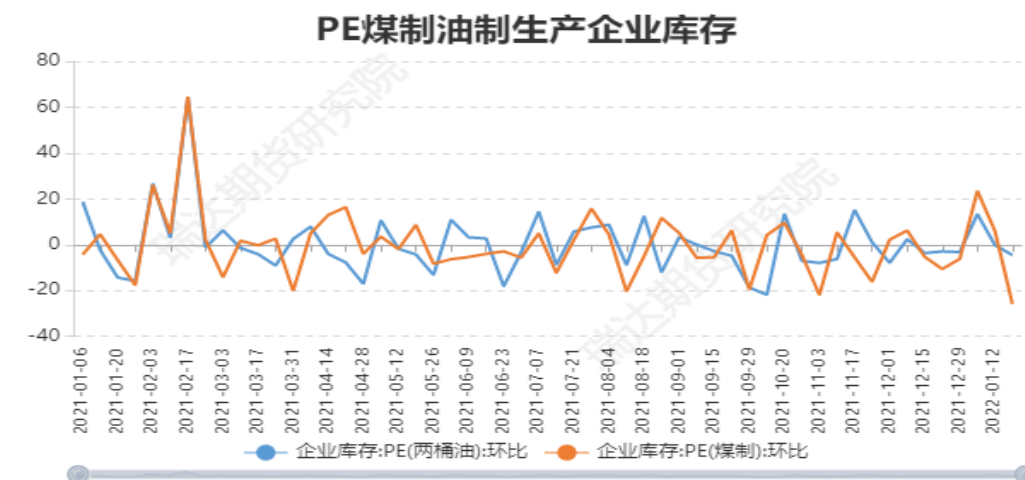
图15、聚乙烯生产企业库存



对比解读：本周2022-01-19,企业库存:PE:环比:-10.71油制+煤制,较上周2022-01-12,企业库存:PE:环比:-6.01油制+煤制,减少4.7油制+煤制,减幅-78.203%.

来源: wind 瑞达期货研究院

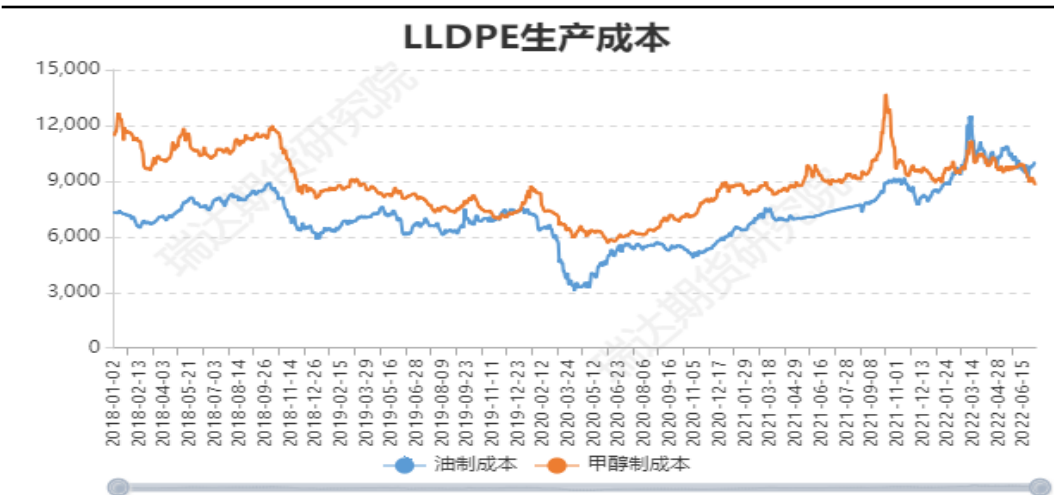
图16、聚乙烯煤制油制企业库存



对比解读：本周2022-01-19,企业库存:PE:环比:-25.86煤制,较上周2022-01-12,企业库存:PE:环比:6.02煤制,减少31.88煤制,减幅529.5681%。本周2022-01-19,企业库存:PE:环比:-4.57两桶油,较上周2022-01-12,企业库存:PE:环比:-0.14两桶油,减少4.43两桶油,减幅-3164.2857%.

来源: wind 瑞达期货研究院

图17、聚乙烯生产成本



对比解读： 本周2022-07-06,油制成本:10027.31,较上周2022-06-30,油制成本:9800.3,增加227.01,增幅2.3164%。本周2022-07-06,甲醇制成本:8770.0,较上周2022-06-30,甲醇制成本:9160.0,减少390.0,减幅4.2576%。

来源: wind 瑞达期货研究院

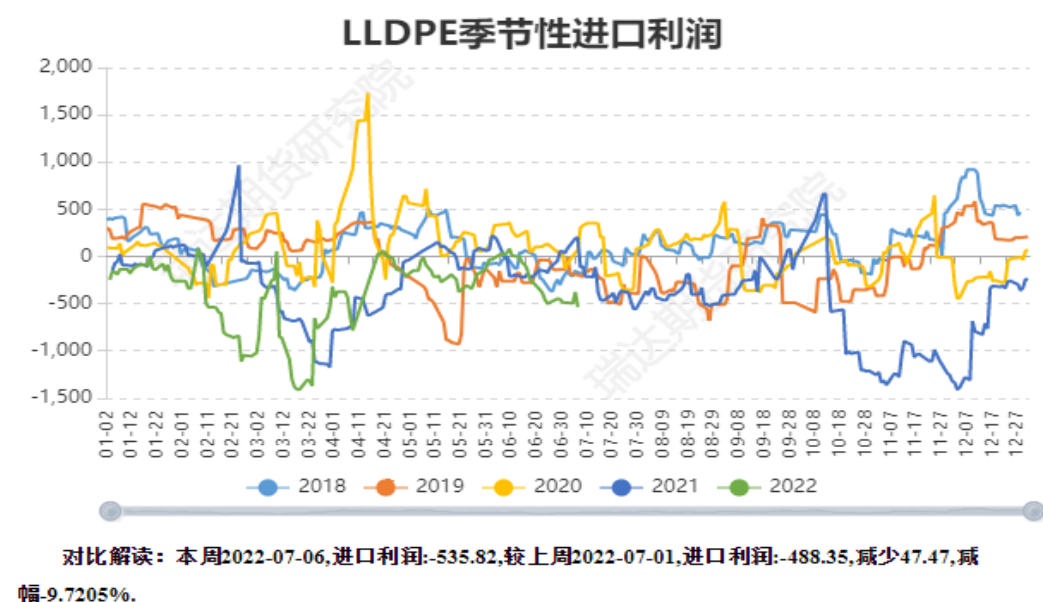
图18、聚乙烯生产利润



对比解读： 本周2022-07-06,油制利润:-1337.31,较上周2022-06-30,油制利润:-1050.3,减少287.01,减幅-27.3265%。本周2022-07-06,甲醇制利润:-80.0,较上周2022-06-30,甲醇制利润:-410.0,增加330.0,增幅-80.4878%。

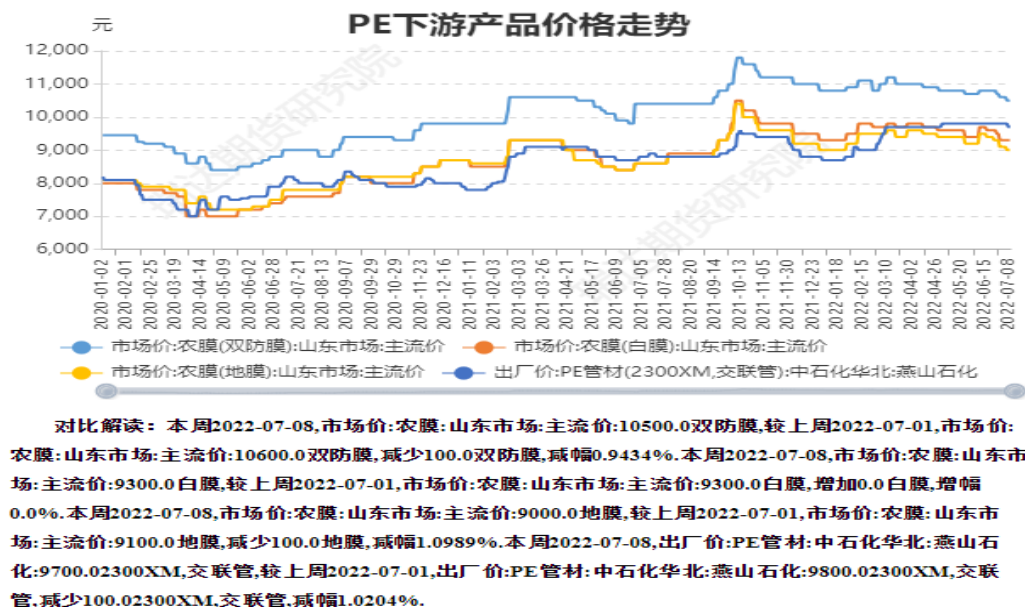
来源: wind 瑞达期货研究院

图19、聚乙烯进口成本利润



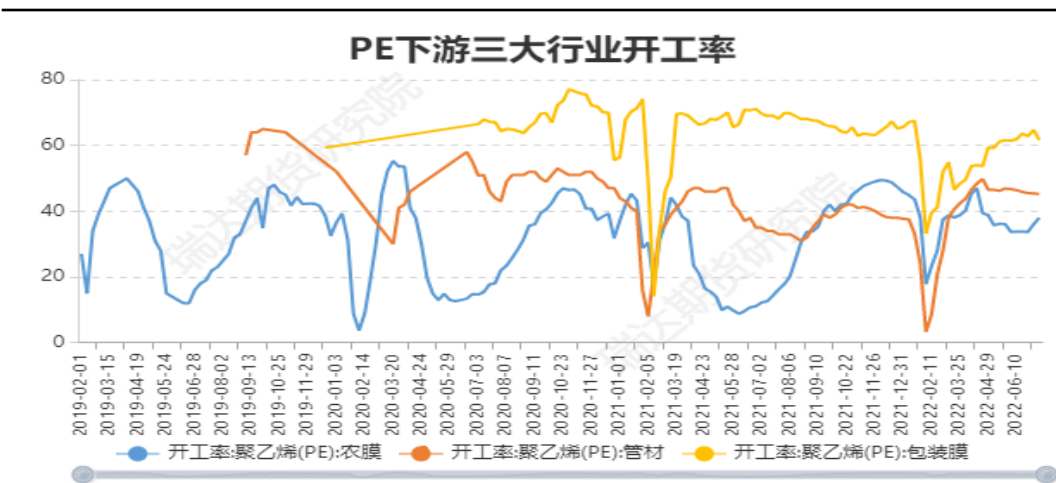
来源：wind 瑞达期货研究院

图20、聚乙烯下游产品价格



来源：wind 瑞达期货研究院

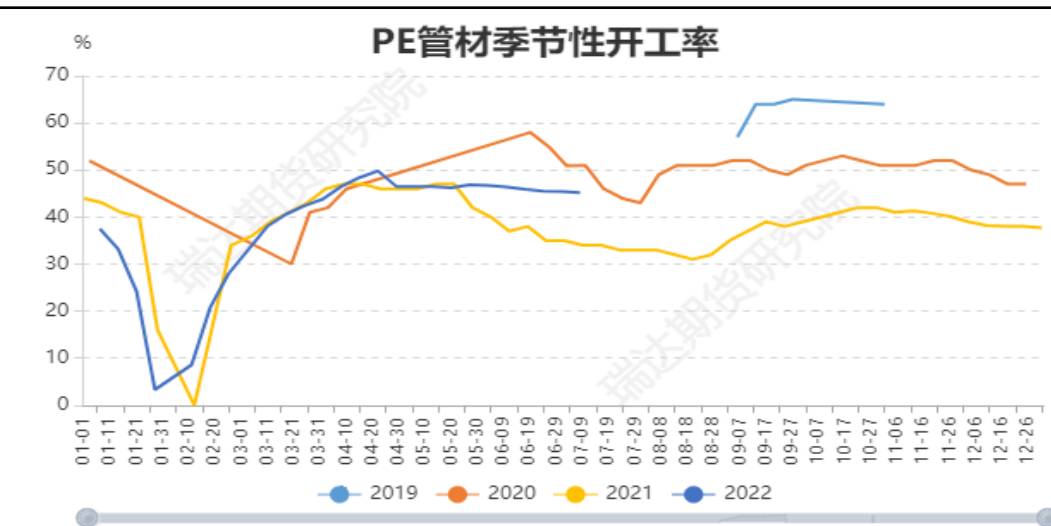
图21、PE下游行业开工率



对比解读：本周2022-07-08,开工率:聚乙烯:农膜:38.0PE,较上周2022-07-01,开工率:聚乙烯:农膜:36.0PE,增加2.0PE,增幅5.5556%。本周2022-07-08,开工率:聚乙烯:管材:45.2PE,较上周2022-07-01,开工率:聚乙烯:管材:45.4PE,减少0.2PE,减幅0.4405%。本周2022-07-08,开工率:聚乙烯:包装膜:61.7PE,较上周:2022-07-01,开工率:聚乙烯:包装膜:64.7PE,减少3.0PE,减幅4.6368%。

来源: wind 瑞达期货研究院

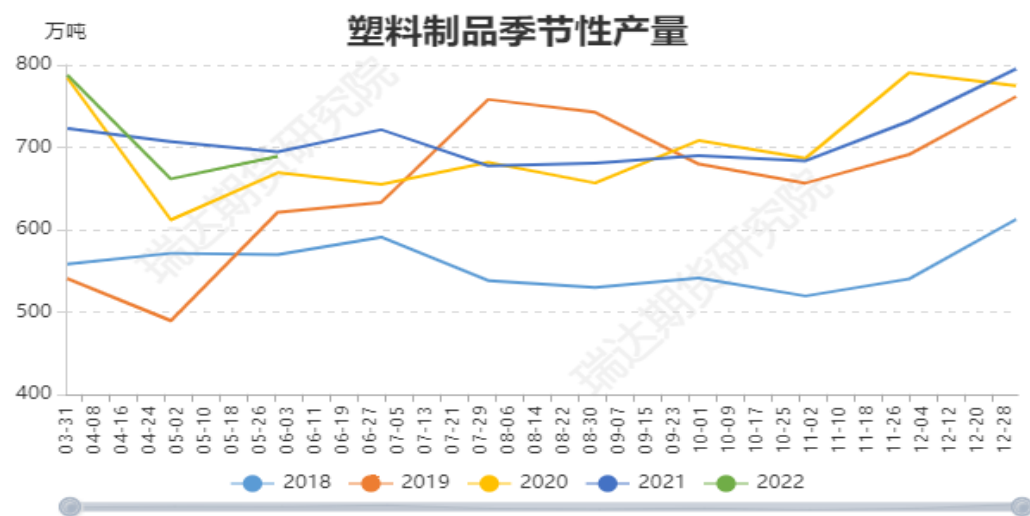
图22、管材季节性开工率



对比解读：本周2022-07-08,开工率:聚乙烯:管材:45.2PE,较上周2022-07-01,开工率:聚乙烯:管材:45.4PE,减少0.2PE,减幅0.4405%。

来源: wind 瑞达期货研究院

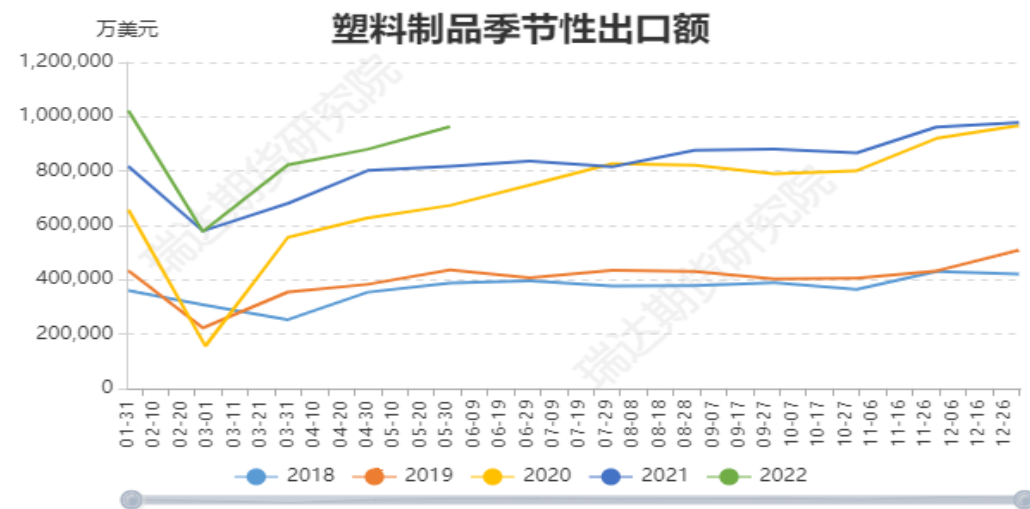
图25、塑料制品产量



对比解读：本月2022-05-31,塑料制品:产量:当月值:688.8,较上月2022-04-30,塑料制品:产量:当月值:661.6,增加27.2,增幅4.1112%.

来源: wind 瑞达期货研究院

图26、塑料制品出口额



对比解读：本月2022-05-31,塑料制品:出口金额:当月值:963201.1,较上月2022-04-30,塑料制品:出口金额:当月值:879805.3,增加83395.8,增幅9.4789%.

来源: wind 瑞达期货研究院

图27、期权价格走势



来源：wind 瑞达期货研究院

图28、隐含波动率



来源：wind 瑞达期货研究院

免责声明

本报告中的信息均来源于公开可获得资料，瑞达期货股份有限公司力求准确可靠，但对这些信息的准确性及完整性不做任何保证，据此投资，责任自负。本报告不构成个人投资建议，客户应考虑本报告中的任何意见或建议是否符合其特定状况。本报告版权仅为我公司所有，未经书面许可，任何机构和个人不得以任何形式翻版、复制和发布。如引用、刊发，需注明出处为瑞达期货股份有限公司研究院，且不得对本报告进行有悖原意的引用、删节和修改。

瑞达期货研究院简介

瑞达期货股份有限公司创建于1993年，目前在全国设立40多家分支机构，覆盖全国主要经济地区，是国内大型全牌照期货公司之一，是目前国内拥有分支机构多、运行规范、管理先进的专业期货经营机构。2012年12月完成股份制改制工作，并于2019年9月5日成功在深圳证券交易所挂牌上市，成为深交所期货第一股、是第二家登陆A股的期货上市公司。

研究院拥有完善的报告体系，除针对客户的个性化需要提供的投资报告和套利、套保操作方案外，还有晨会纪要、品种日评、周报、月报等策略分析报告。研究院现有特色产品有短信通、套利通、市场资金追踪、持仓分析系统、投顾策略、交易诊断系统、数据管理系统以及金尝发服务体系专供策略产品等。在创新业务方面，积极参与创新业务的前期产品研究，为创新业务培养大量专业人员，成为公司的信息数据中心、产品策略中心和人才储备中心。

瑞达期货研究院将继续往开来，向更深更广的投资领域推进，为客户的期货投资奉上贴心、专业、高效的优质服务。