

M
A
R
K
E
T

R
E
S
E
A
R
C
H

R
E
P
O
R
T

市场研报



瑞达期货
RUIDA FUTURES



金尝发



瑞达期货研究院

化工组 天然橡胶期货周报 2020年2月21日



关注瑞达研究院微信公众号

Follow us on WeChat

天然橡胶

一、核心要点

1、周度数据

观察角度	沪胶	上一周	本周	涨跌
期货	收盘 (元/吨)	11485	11720	235
	持仓 (手)	165500	159268	-6232
	前 20 名净持仓	-35510	-35510	0
现货	18 年国营全乳胶 (元/吨)	11150	11150	0
	基差 (元/吨)	-335	-570	-235

观察角度	20 号胶	上一周	本周	涨跌
------	-------	-----	----	----

期货	收盘（元/吨）	9645	9860	215
	持仓（手）	19234	17053	-2181
	前 20 名净持仓	-55	-55	0
现货	STR20（美元/吨）	1375	1375	0

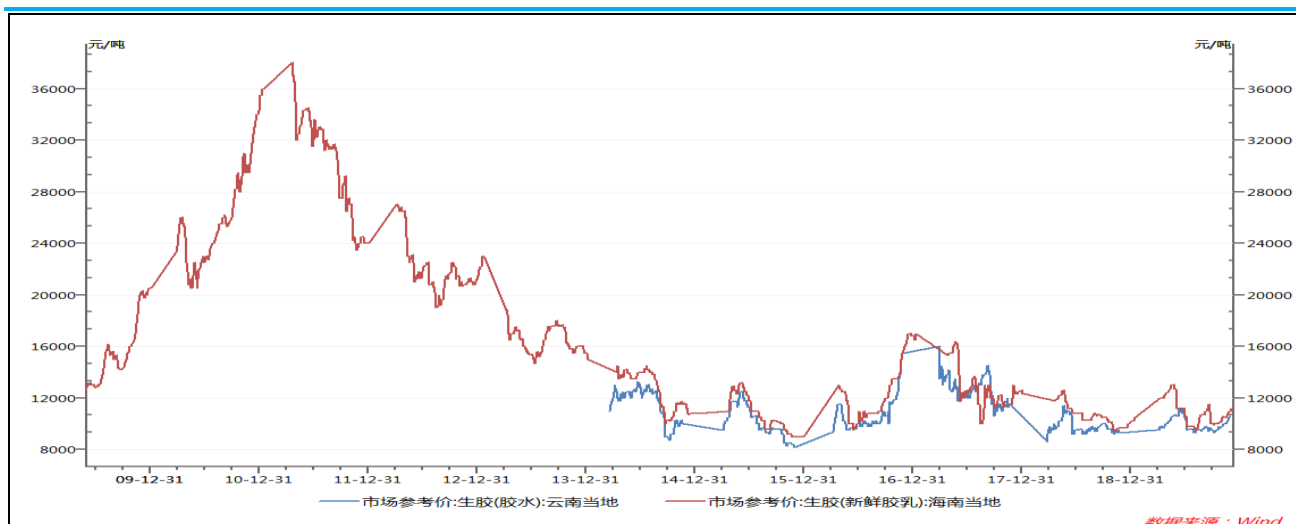
1、多空因素分析

利多因素	利空因素
重卡销量持续向好	轮胎复工推迟
全球进入低产期	前期进口增加推动库存增加
泰国南部可能提前停割	
轮胎厂陆续复工	

周度观点策略总结：目前全球进入低产期，泰国南部也因天气影响而将提前停割，供给端对期价形成支撑。近期疫情控制表现乐观，下游轮胎厂陆续恢复，需求逐渐开启，但前期进口增加带来的库存累积也将在短期继续施压胶价，短期建议震荡思路对待。

二、周度市场数据

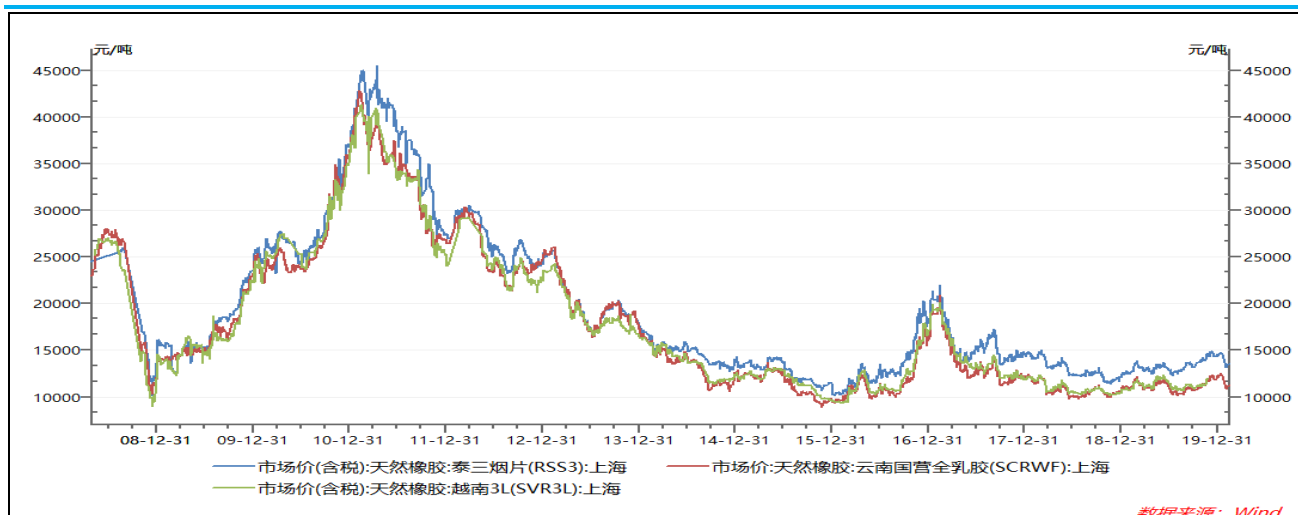
图1 国内原料价格



数据来源：WIND 瑞达期货研究院

2月份，国内天然橡胶产区处于停割期，原料无报价。

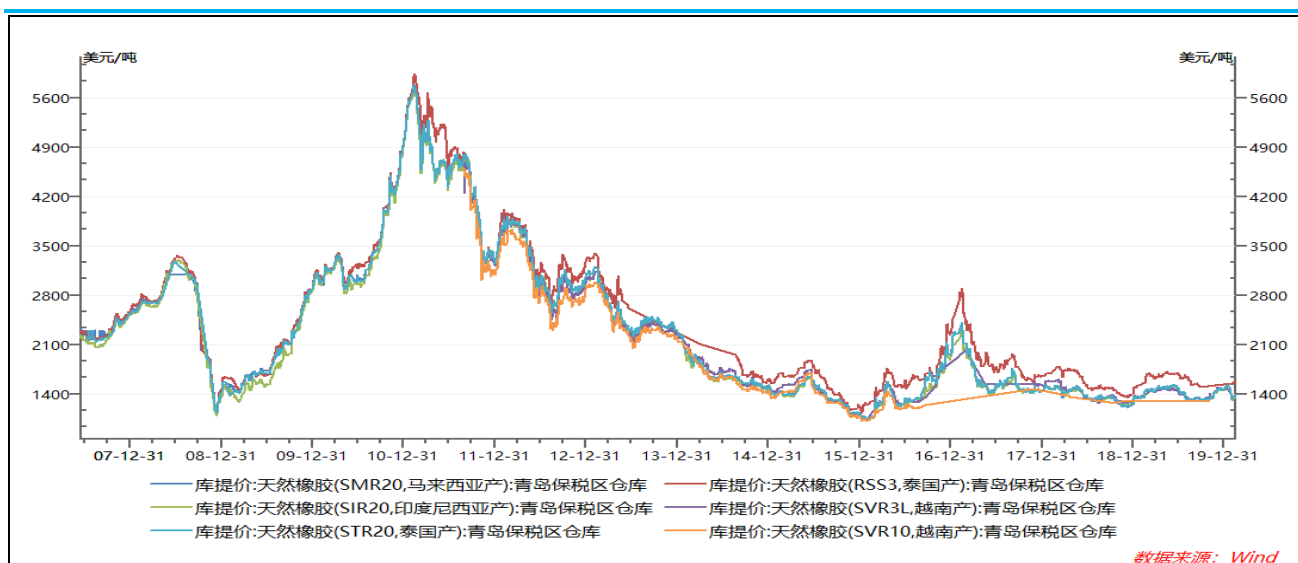
图2 国内天然橡胶市场价



数据来源: WIND 瑞达期货研究院

截至2月21日, 上海市场18年国营全乳胶报11400元/吨, 周度+200; 越南3L报11700元/吨, 周度+200; 泰国3号烟片报13750元/吨, 周度+250。

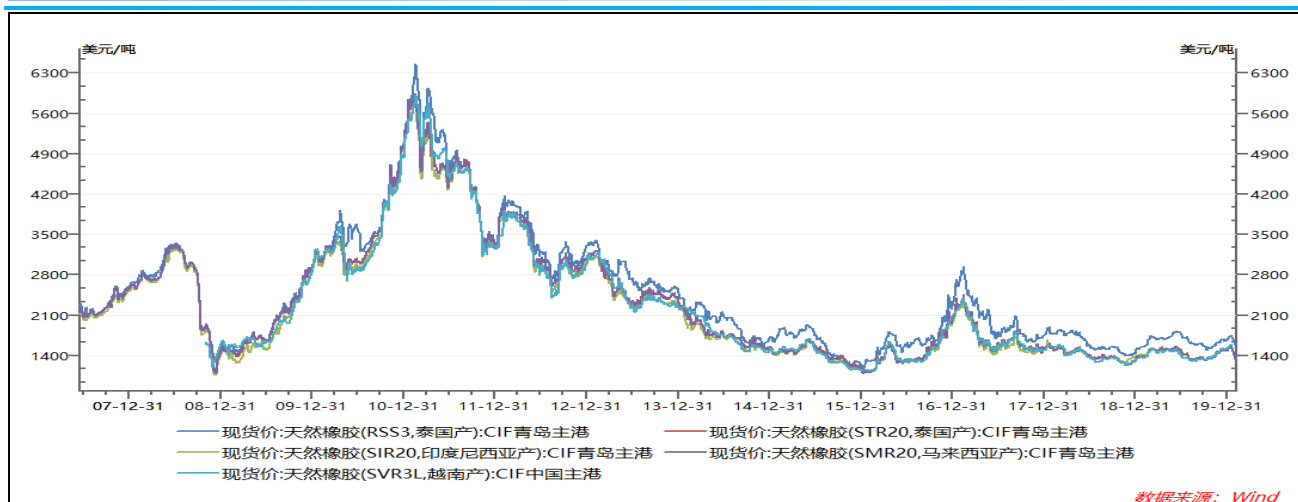
图3 进口天然橡胶库提价



数据来源: WIND 瑞达期货研究院

截至2月20日, 青岛市场STR20库内现货报1385美元/吨, 周度+15美元/吨。

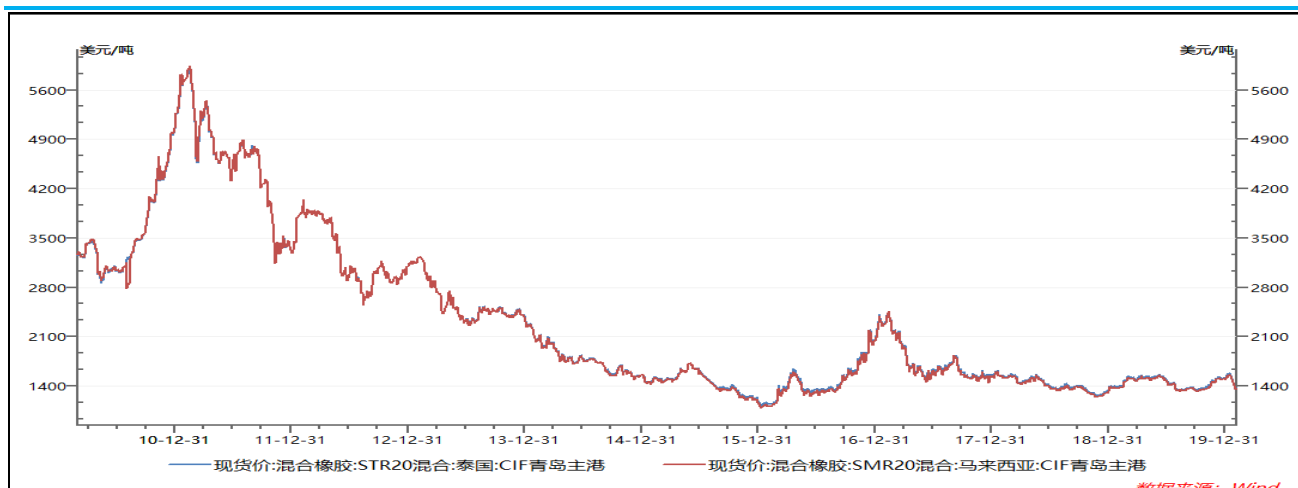
图4 外盘标胶现货价



数据来源: WIND 瑞达期货研究院

截至2月20日，青岛主港STR20 CIF报价1395美元/吨，周度+0美元/吨；青岛主港RSS3 CIF报价1660美元/吨，周度+30美元/吨。

图5 混合胶美金价



数据来源: WIND 瑞达期货研究院

截至2月20日，CIF青岛主港STR20混合1410美元/吨，周度+15美元/吨；CIF青岛主港SMR20混合1420美元/吨，周度+40美元/吨。

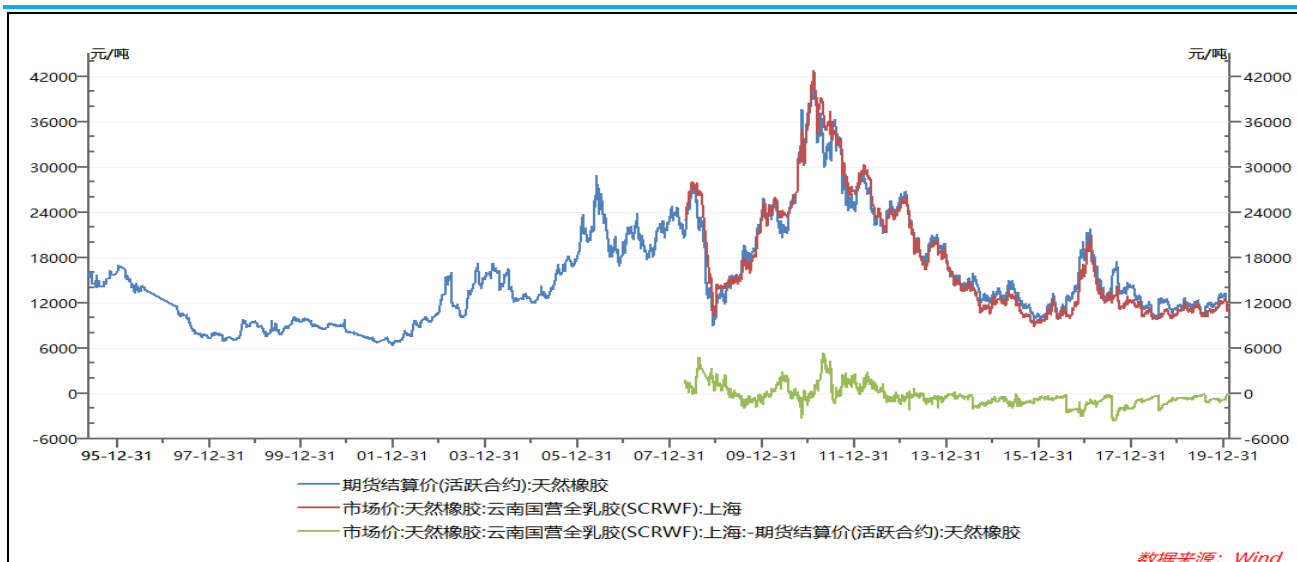
图6 人民币混合市场价



数据来源: WIND 瑞达期货研究院

截至2月16日, 华东市场马来西亚20#混合标胶10800元/吨, 泰国20#混合标胶10900元/吨。

图7 沪胶基差



数据来源: WIND 瑞达期货研究院

截至2月21日, 沪胶基差为-350元/吨, 较上周+0元/吨。

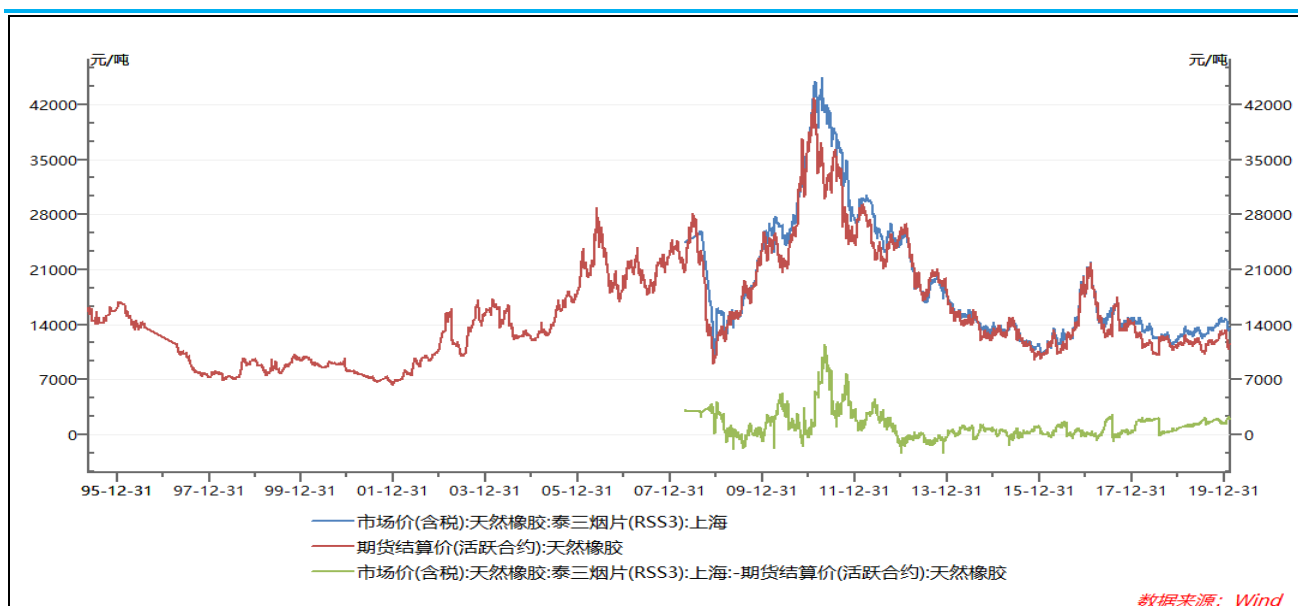
图8 20号胶基差



数据来源: WIND 瑞达期货研究院

截至2月20日, 20号胶基差为38.1元/吨, 较上周-5元/吨。

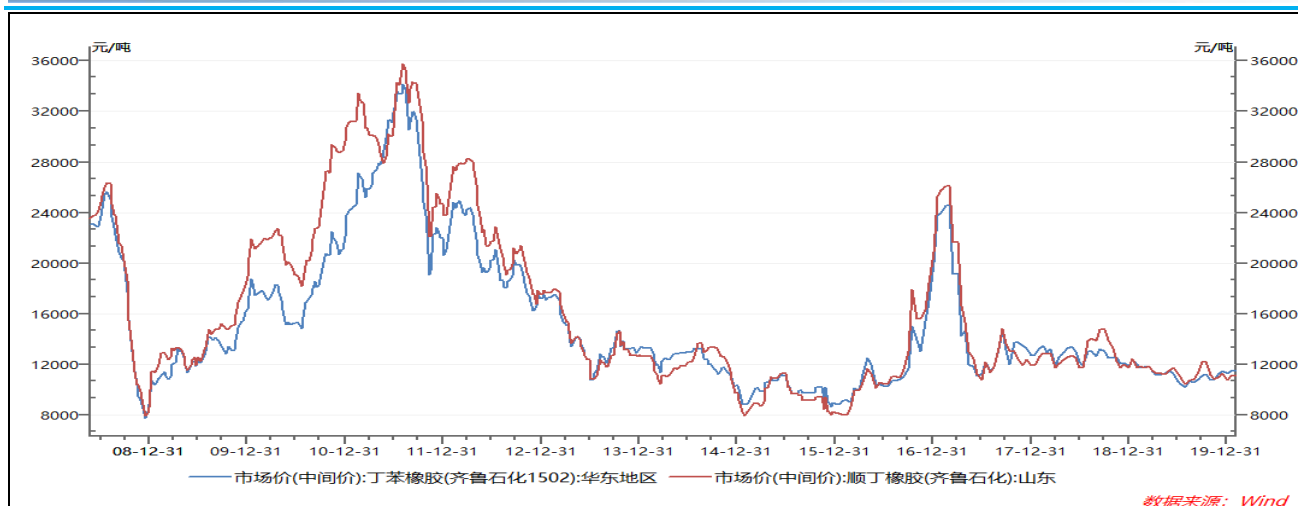
图9 泰国3号烟片与沪胶价差



数据来源: WIND 瑞达期货研究院

截至2月21日, 泰国3号烟片与沪胶价差2000元/吨, 较上周+0元/吨。

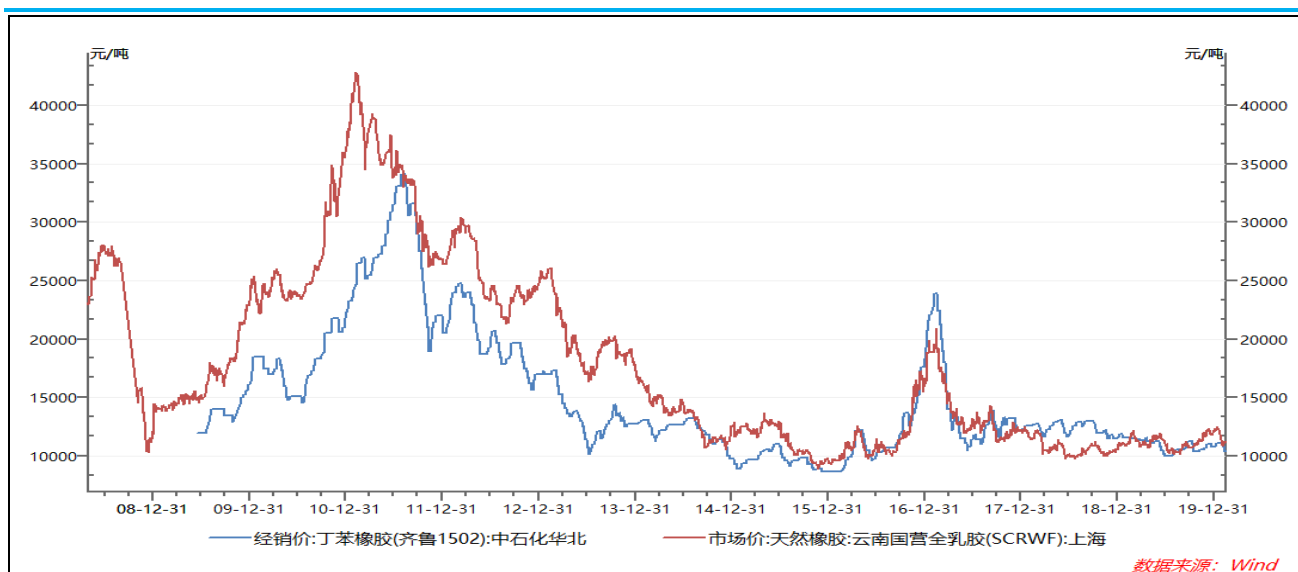
图10 合成胶现货价



数据来源：WIND 瑞达期货研究院

截至2月21日，华东市场丁苯橡胶报10400元/吨，较上周+0元/吨；华北市场顺丁橡胶报10400元/吨，较上周+0元/吨。

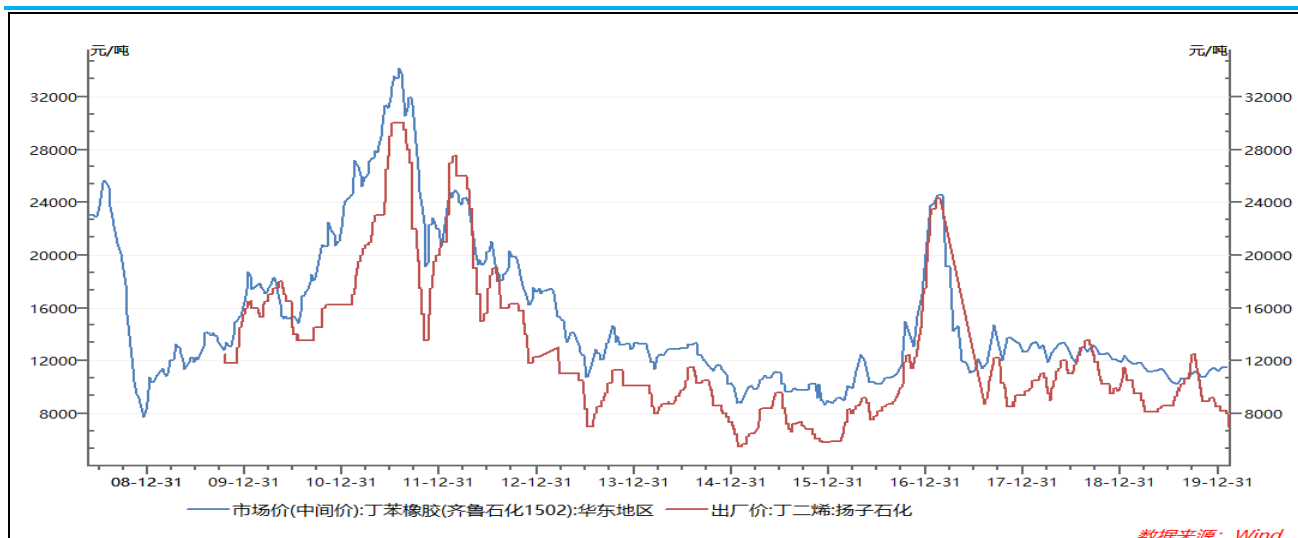
图11 全乳胶与合成胶价差



数据来源：WIND 瑞达期货研究院

截至2月20日，全乳胶与合成胶价差在1750元/吨，较上周+700元/吨。

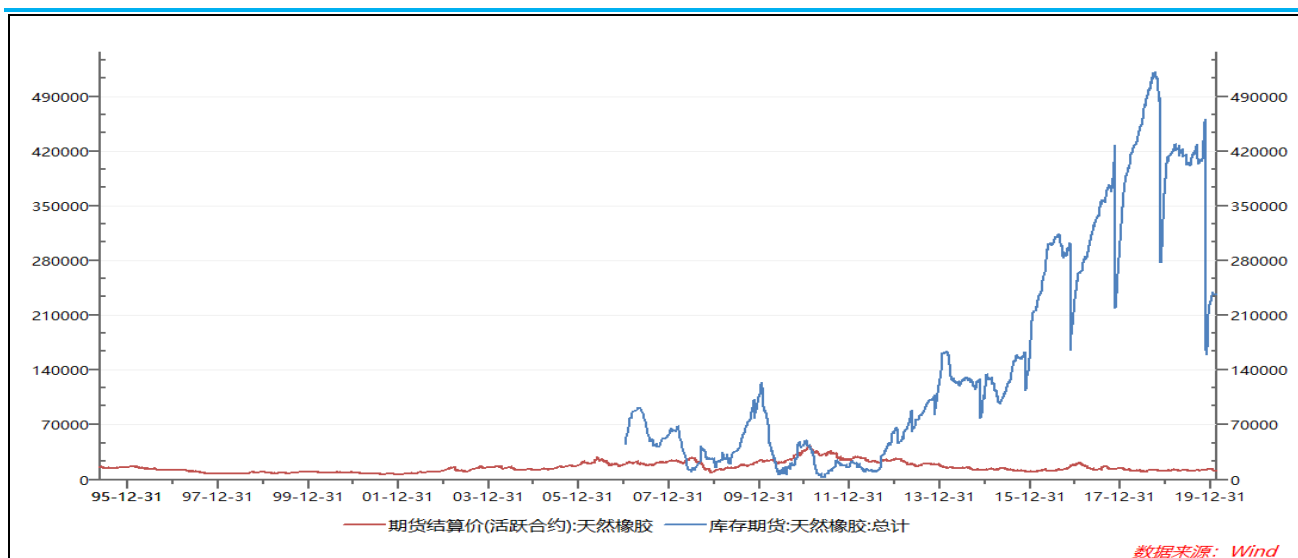
图12 丁苯与丁二烯价差



数据来源: WIND 瑞达期货研究院

截至2月20日, 丁苯与丁二烯价差3600元/吨, 周度+200元/吨。

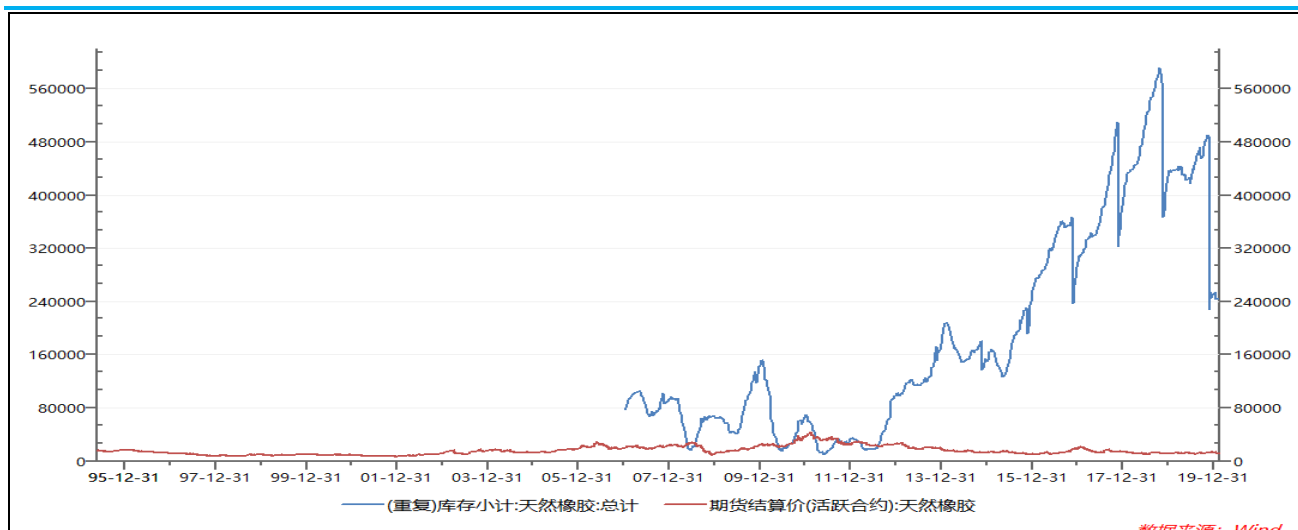
图13 沪胶期价与仓单走势对比



数据来源: WIND 瑞达期货研究院

截至2月21日, 沪胶仓单238440吨, 较上周+1680。

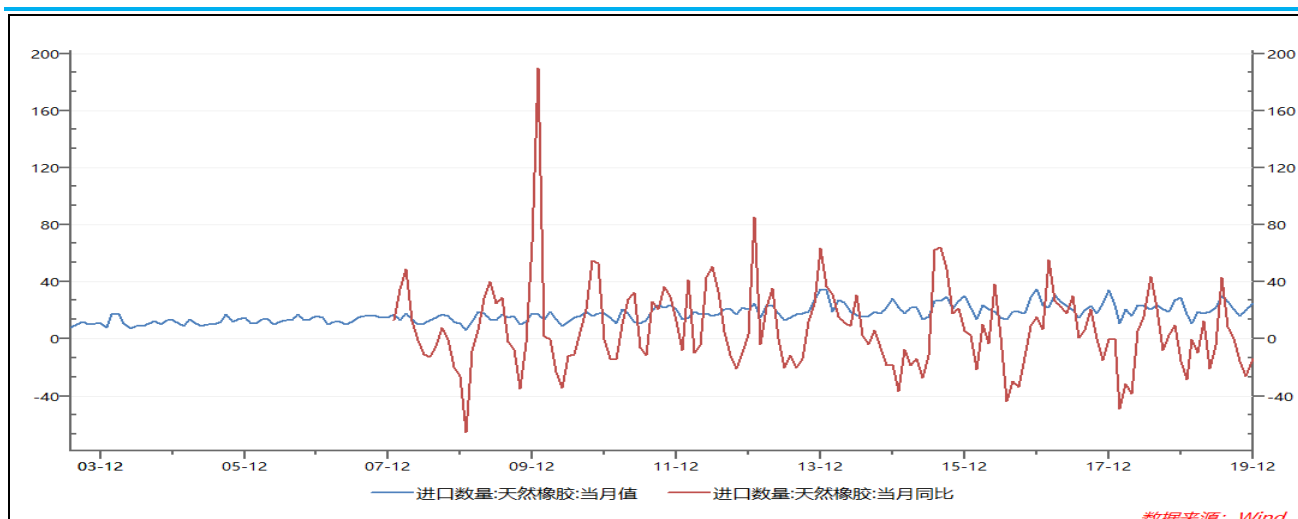
图14 上期所库存与期价走势对比



数据来源: WIND 瑞达期货研究院

截至2月14日, 沪胶交易所库存244464吨, 较上周+422吨。

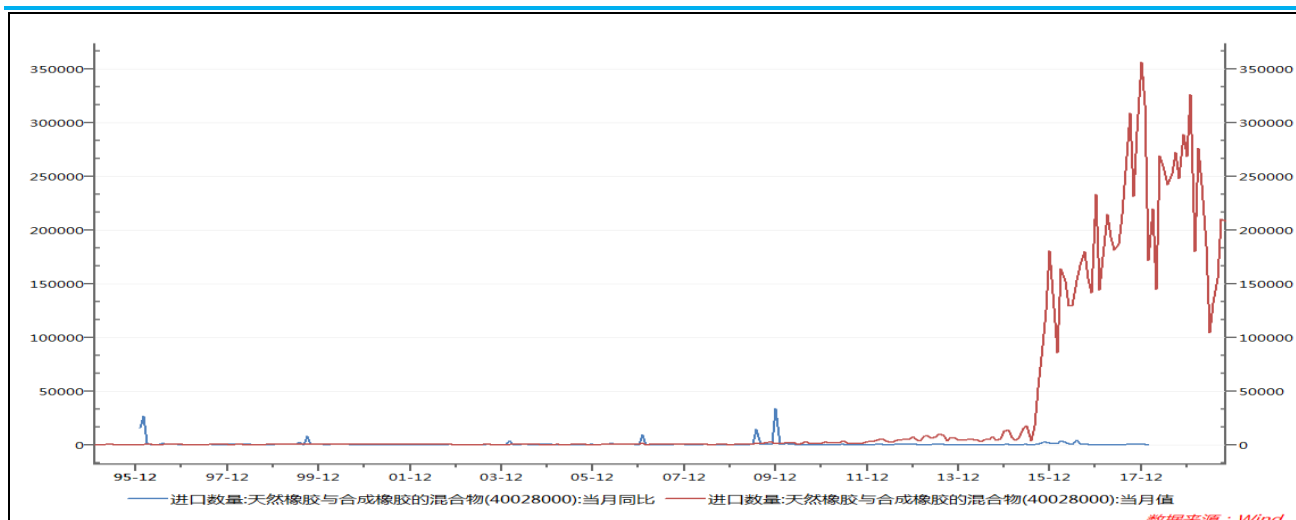
图15 天然橡胶进口量



数据来源: WIND 瑞达期货研究院

2019年12月, 国内进口天然橡胶25万吨, 环比增加21.89%, 同比下降13.8%。

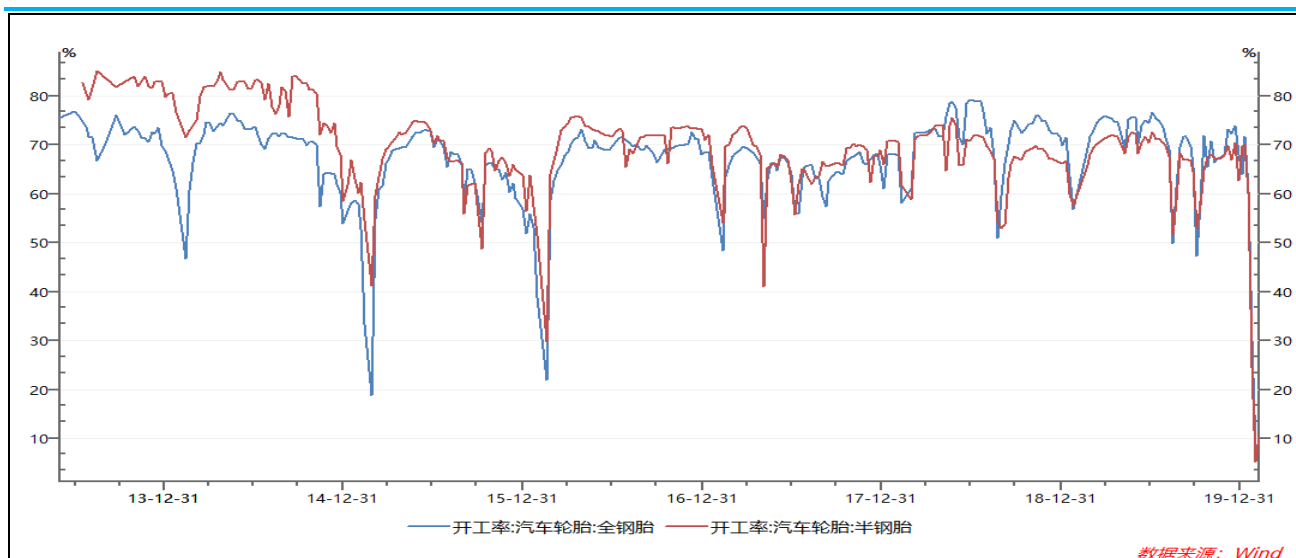
图16 混合胶进口量



数据来源：WIND 瑞达期货研究院

2019年12月，国内进口混合35万吨，环比增加20.69%，同比增加31.02%。

图17 轮胎厂开工率



数据来源：WIND 瑞达期货研究院

据隆众资讯统计，本周半钢胎厂家开工率为33.16%，环比上涨21.06%，同比下跌16.61%；全钢胎厂家开工率为37.02%，环比上涨21.62%，同比下跌14.25%。

免责声明

本报告中的信息均来源于公开可获得资料，瑞达期货股份有限公司力求准确可靠，但对这些信息的准确性及完整性不做任何保证，据此投资，责任自负。本报告不构成个人投资建议，客户应考虑本报告中的

任何意见或建议是否符合其特定状况。本报告版权仅为我公司所有，未经书面许可，任何机构和个人不得以任何形式翻版、复制和发布。如引用、刊发，需注明出处为瑞达期货股份有限公司研究院，且不得对本报告进行有悖原意的引用、删节和修改。