

「2022.5.13」

焦煤市场周报

焦企采购节奏放缓 短期仍有走弱预期

作者：陈一兰

期货投资咨询证号：Z0012698

联系电话：0595-86778969

关注我们获
取更多资讯



业务咨询
添加客服



目录



1、周度要点小结



2、期现市场

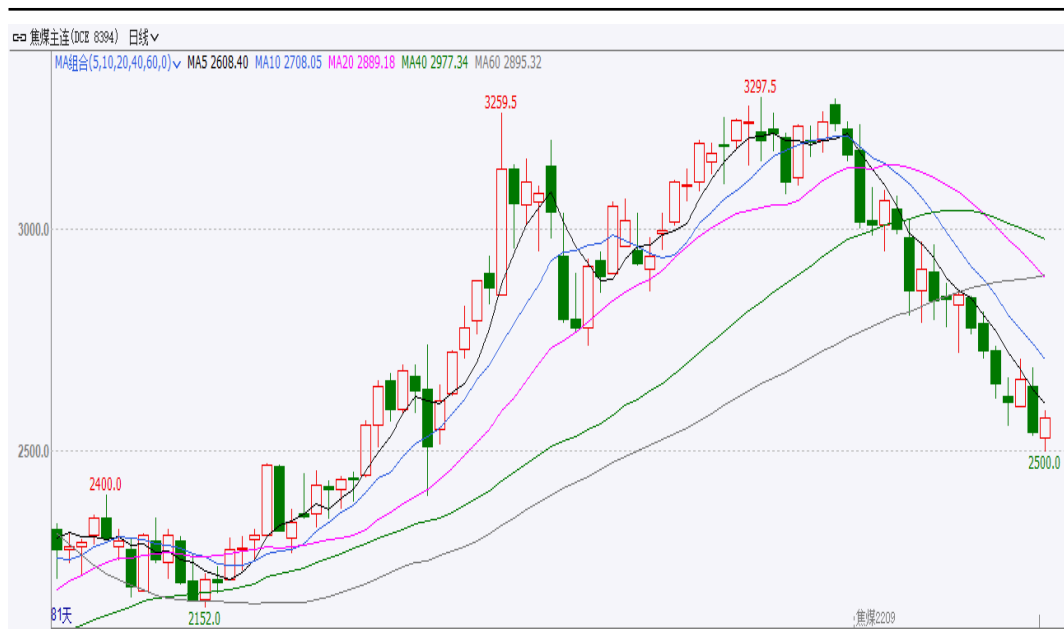


3、产业链情况

- ◆ 本周炼焦煤市场偏弱运行。煤矿基本正常生产，产量波动不大。洗煤厂开工率环比小幅上涨，煤矿生产积极性较前期增加。原煤库存小幅减少，精煤库存小幅增加，整体仍处于低位水平。焦炭价格的连续两轮降价，导致焦企利润收缩，采购节奏放缓。煤矿新增订单逐渐减少，叠加线上竞拍成交清淡，流拍率偏高，少量底价成交，竞拍参与和出价次数很低，观望情绪浓厚。短期炼焦煤仍有走弱预期。
- ◆ 技术上，JM2209合约大幅下跌，周MACD指标显示红色动能柱转绿，短线仍有下行压力。操作建议，可考虑逢高抛空，注意风险控制。

本周焦煤期货价格下跌、跨期价差上涨

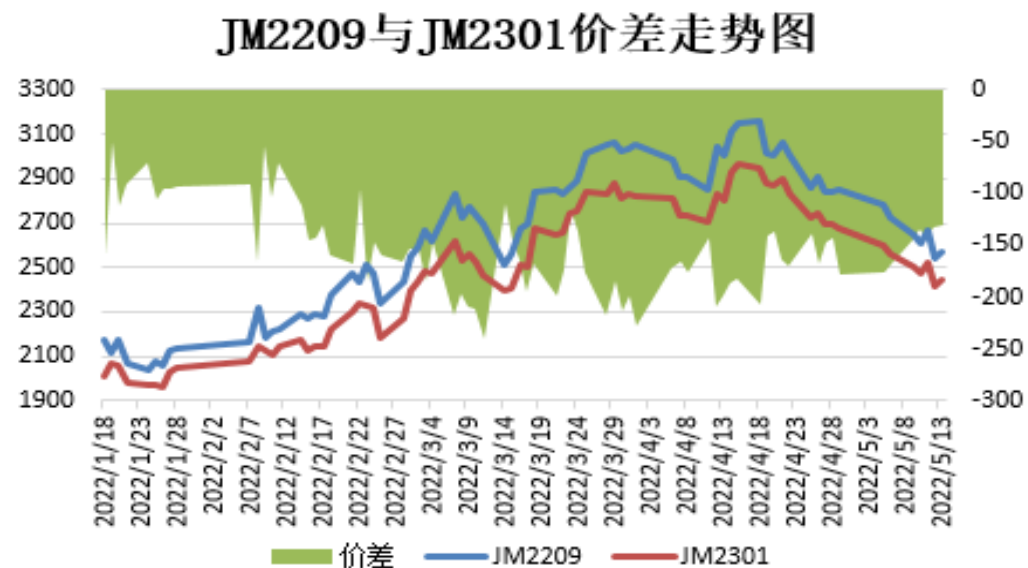
图1、焦煤主力合约价格走势



来源：文华财经 瑞达期货研究院

截止5月13日，焦煤期货主力合约收盘价2574元/吨，较前一周跌151元/吨。

图2、焦煤跨期价差走势图

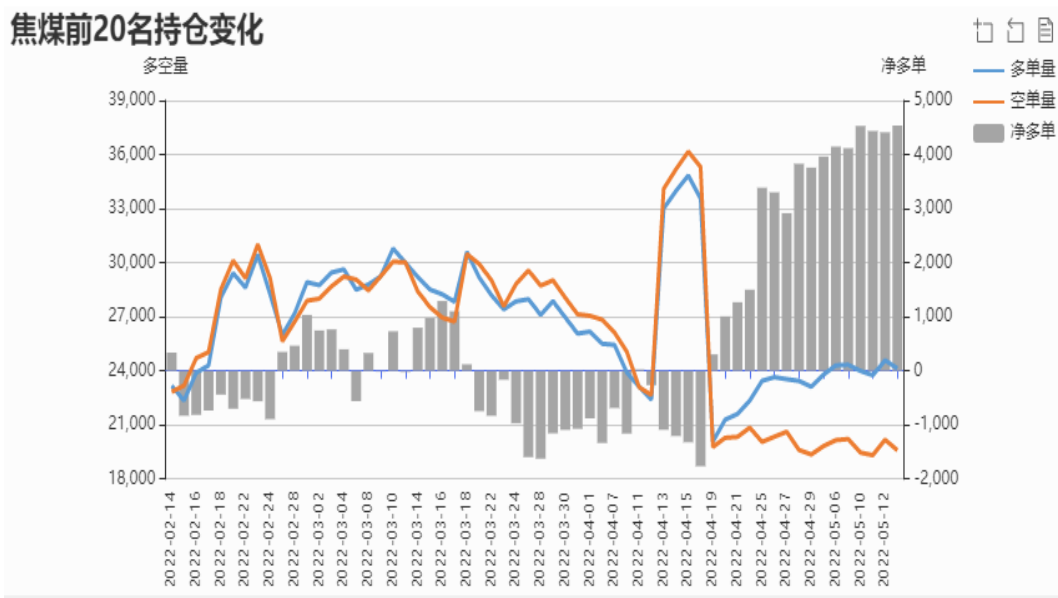


来源：wind 瑞达期货研究院

截止5月13日，期货JM2209与JM2301（远月-近月）价差为-130元/吨，较前一周涨37.5元/吨。

本周焦煤净多持仓增加、仓单增加

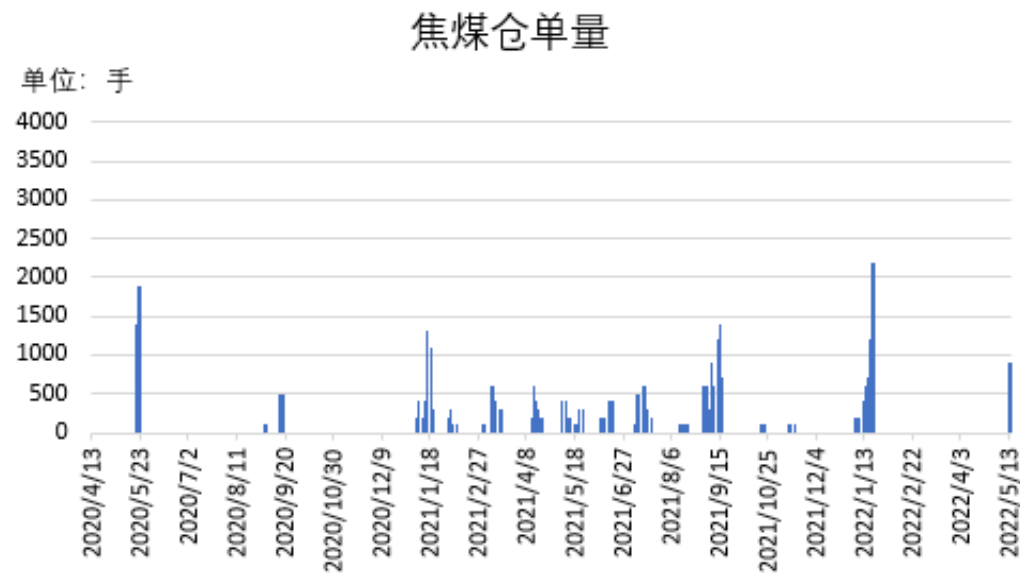
图3、焦煤前二十名持仓



来源：大商所 瑞达期货研究院

本周焦煤前20名持仓中，多单减幅小于空单减幅，净多增加。

图4、焦煤仓单走势

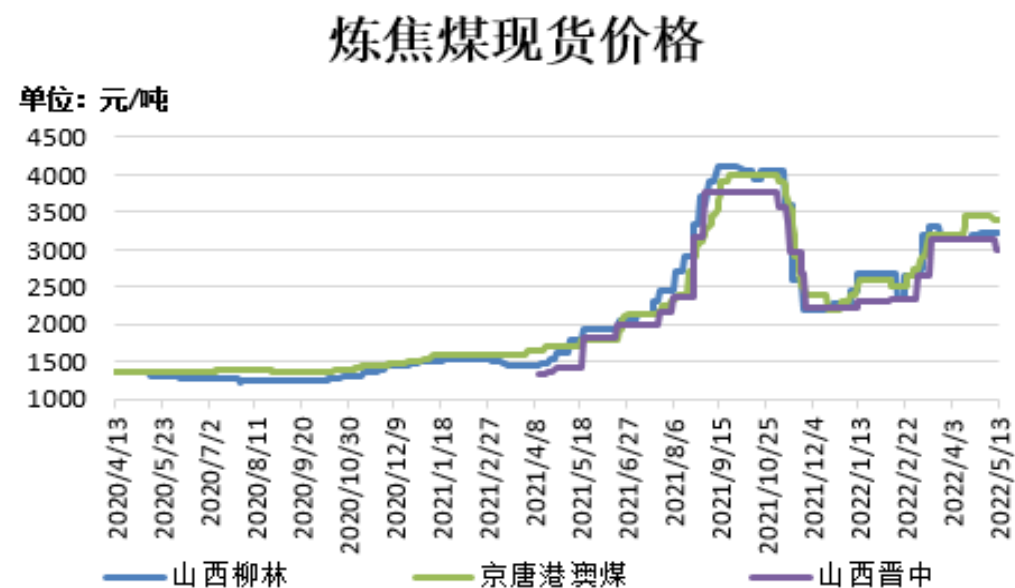


来源：wind 瑞达期货研究院

本周焦煤的仓单900手，较上周增加900手。

本周焦煤现货价格略有松动、基差变化不大

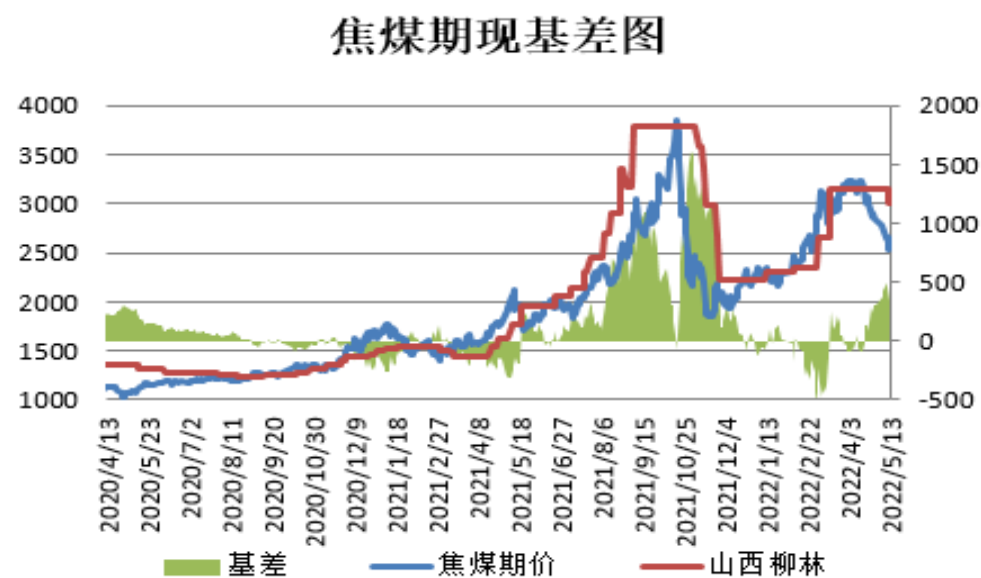
图5、焦煤现货价格走势



来源: wind Mysteel 瑞达期货研究院

截止5月13日，山西柳林主焦煤(A9.5,S0.8,V24, G>85, GSR65, Mt10, 岩相0.15)报3220元/吨，较上周持平；京唐港澳澳大利亚进口主焦煤市场价报3400元/吨，较上周跌50元/吨；山西晋中中硫主焦(A10, S1.3, V25, G80, Y12, GSR60, Mt8, 岩相 0.1) 报价 3000元/吨，较上周跌150元/吨。

图6、焦煤基差走势

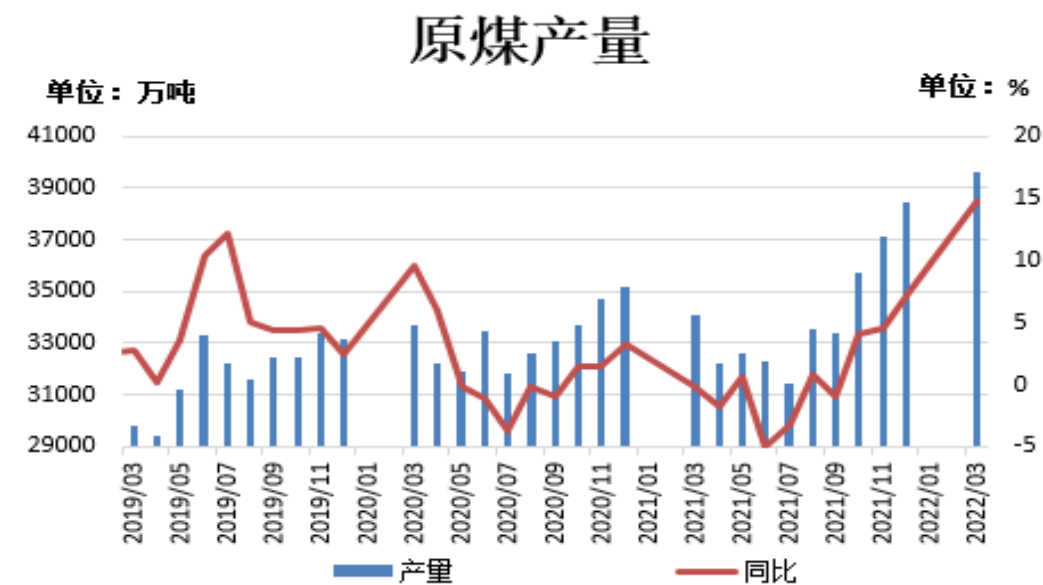


来源: wind 瑞达期货研究院

截止5月13日，焦煤基差为426元/吨，较前一周涨1元/吨。

供应端——原煤产量增加、煤炭进口量同环比增加

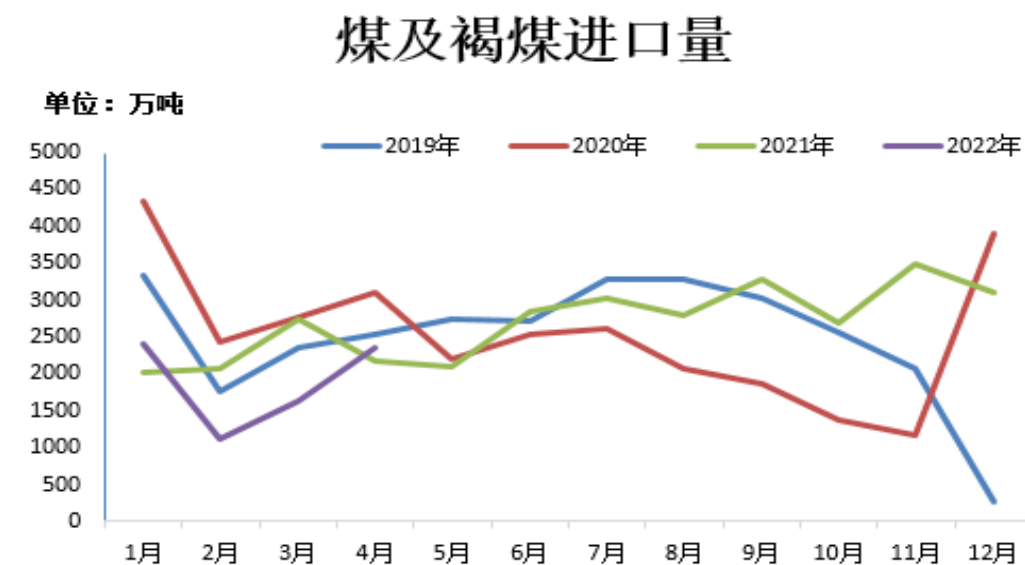
图7、原煤产量



来源：wind 瑞达期货研究院

2022年3月份，全国原煤产量39579万吨，同比增长14.8%。2022年1-3月份，全国累计原煤产量108386万吨，同比增长10.3%。

图8、煤及褐煤进口量



来源：wind 瑞达期货研究院

2022年4月，中国煤炭进口2354.9万吨，较上月增加712.6万吨，同比增长8.4%。2022年1-4月，累计煤炭进口7540.6万吨，同比下降16.2%。

本周洗煤厂开工率上升、原煤及精煤库存均增加

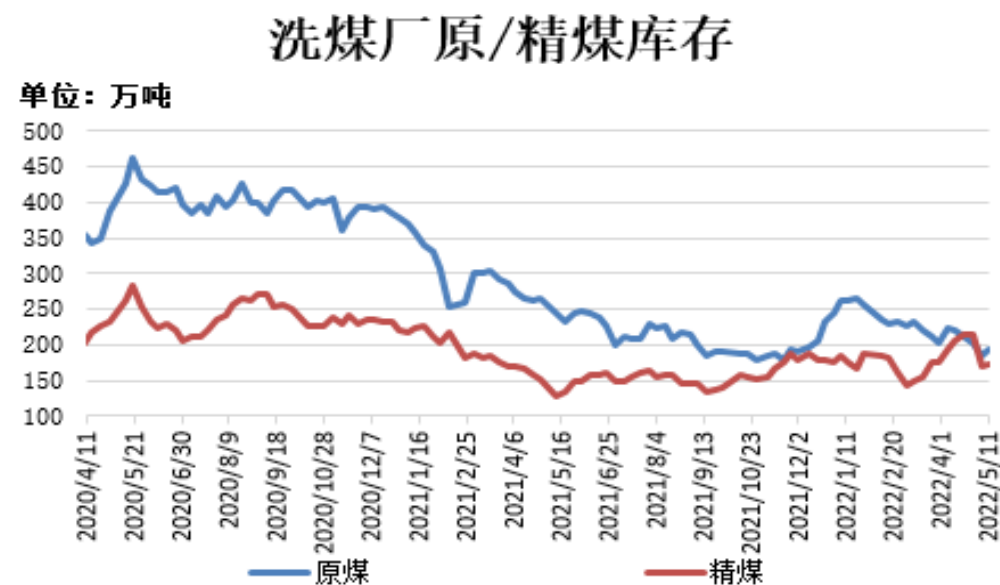
图9、洗煤厂开工率



来源：Mysteel 瑞达期货研究院

据 Mysteel 统计全国 110 家洗煤厂样本，截止5月11日，洗煤厂开工率73.07%，较上周增0.87%。

图10、洗煤厂原煤、精煤库存

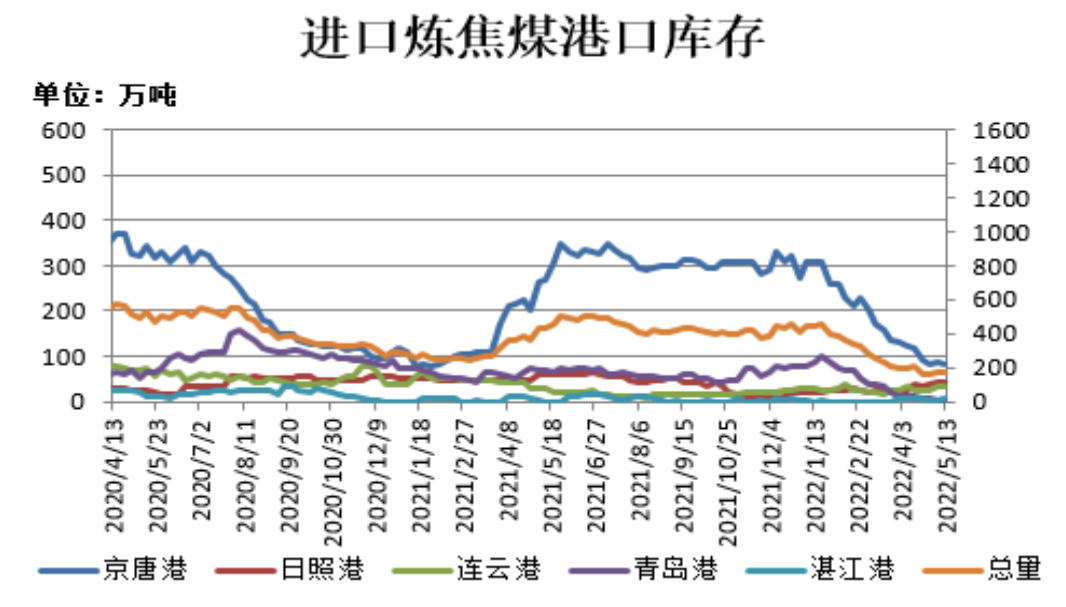


来源：Mysteel 瑞达期货研究院

据Mysteel 统计全国 110 家洗煤厂样本，截止5月11日，洗煤厂原煤库存193.61万吨，较上周增8.7万吨；洗煤厂精煤库存172.69万吨，较上周增3.99万吨。

本周炼焦煤库存：港口小幅减少、焦钢厂一减一增

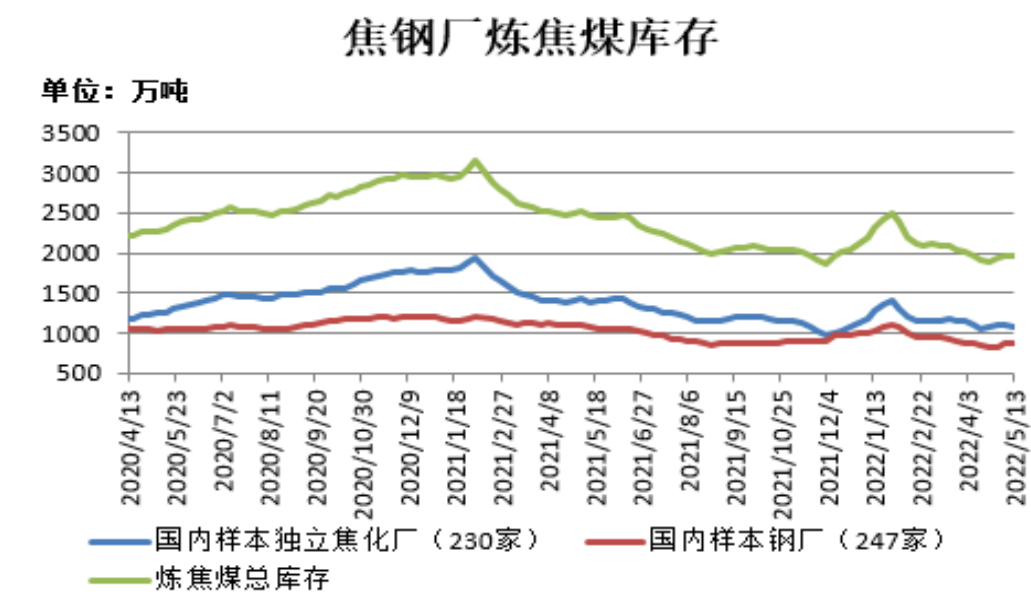
图11、进口炼焦煤港口库存



来源：Mysteel 瑞达期货研究院

截止5月13日，进口炼焦煤港口库存：京唐港81万吨，较上周减6万吨；日照港41万吨，较上周持平；连云港36万吨，较上周持平；青岛港5万吨，较上周持平；湛江港9万吨，较上周增4万吨；总库存合计172万吨，较上周减2万吨。

图12、焦钢厂炼焦煤库存



来源：Mysteel 瑞达期货研究院

截止5月13日，据Mysteel统计全国230家样本独立焦化厂的炼焦煤库存1079.1万吨，较上周减15.4万吨；Mysteel统计全国247家样本钢厂的炼焦煤库存883.37万吨，较上周增9.54万吨。焦钢厂炼焦煤总库存1962.47万吨，较上周减5.86万吨。

本周焦化厂炼焦煤可用天数小幅减少

图13、焦化厂炼焦煤可用天数

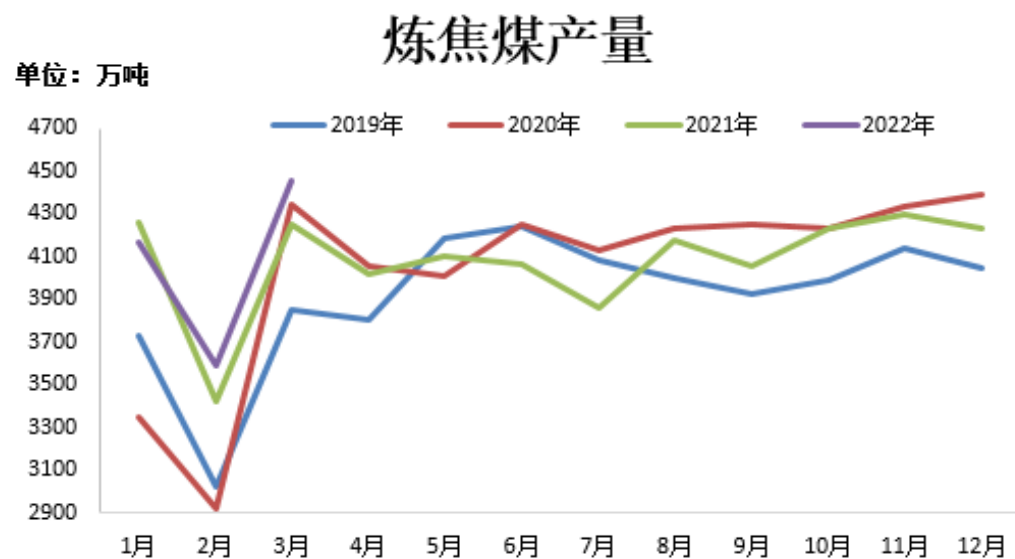


来源：Mysteel 瑞达期货研究院

截止5月13日，Mysteel 统计全国 230 家样本独立焦企炼焦煤库存可用天数13.5天，较上周减0.6天。

炼焦煤产量同环比均增加、进口量环比增加同比减少

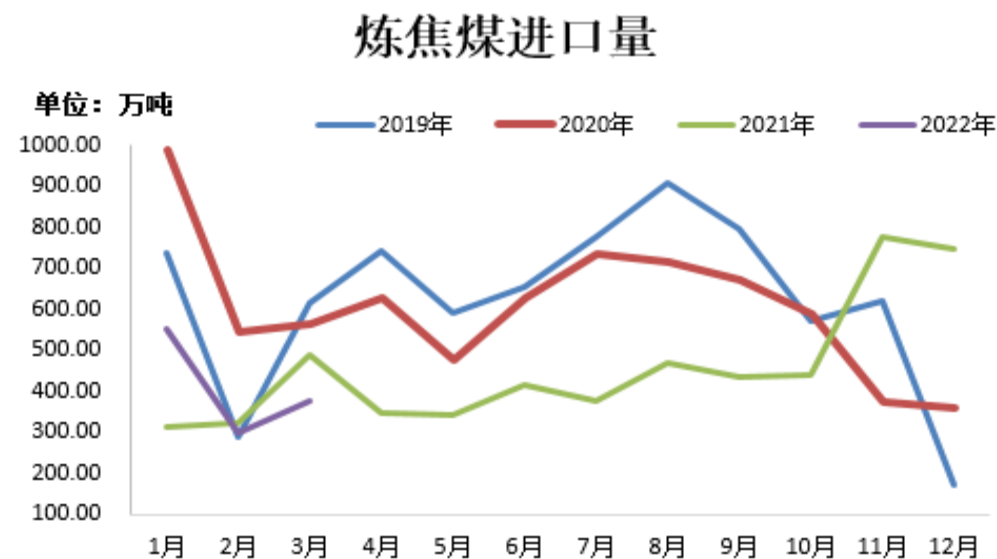
图14、炼焦煤产量



来源：wind 瑞达期货研究院

2022年3月份，炼焦煤产量4456万吨，同比增长4.77%，环比增长24.12%。2022年1-3月份，炼焦煤产量累计12216万吨，同比增长2.27%。

图15、炼焦煤进口量



来源：wind 瑞达期货研究院

2022年3月，中国进口炼焦煤376.22万吨，环比增加77.56万吨，增幅25.97%；同比减少114.33万吨，减幅23.31%。2022年1-3月，中国累计进口炼焦煤1225.99万吨，同比增加100.59万吨，增幅8.94%。

需求端——独立焦企产能利用率上升、焦炭产量同比微增

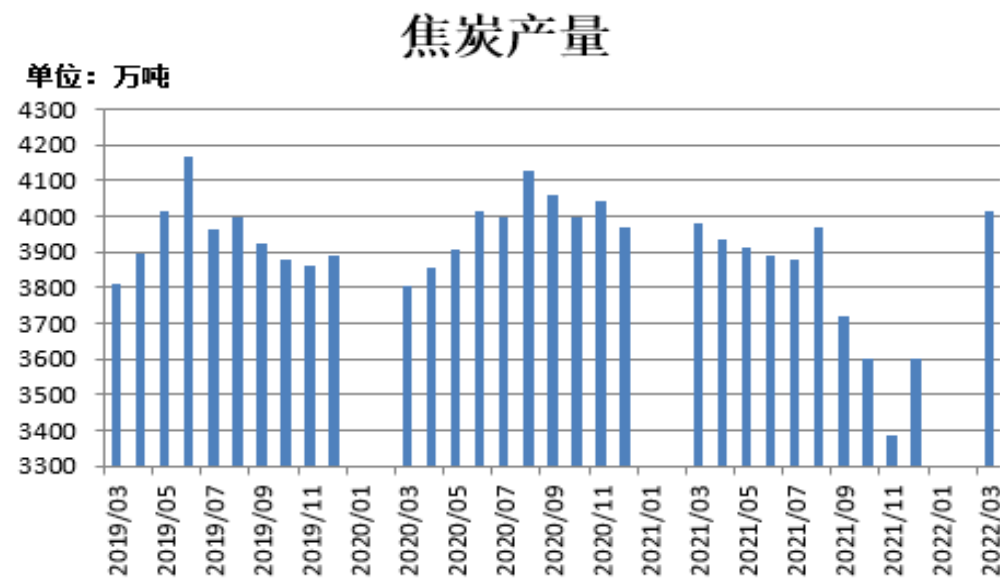
图16、独立焦企产能利用率



来源：Mysteel 瑞达期货研究院

截止5月13日，Mysteel统计独立焦企全样本：产能利用率为82%，较上周增2%。

图17、焦炭产量



来源：wind 瑞达期货研究院

2022年3月份，全国焦炭产量4016.9万吨，同比增加0.94%。2022年1-3月份，全国焦炭产量11511.7万吨，同比下降3.24%。

免责声明

本报告中的信息均来源于公开可获得资料，瑞达期货股份有限公司力求准确可靠，但对这些信息的准确性及完整性不做任何保证，据此投资，责任自负。本报告不构成个人投资建议，客户应考虑本报告中的任何意见或建议是否符合其特定状况。本报告版权仅为我公司所有，未经书面许可，任何机构和个人不得以任何形式翻版、复制和发布。如引用、刊发，需注明出处为瑞达期货股份有限公司研究院，且不得对本报告进行有悖原意的引用、删节和修改。

瑞达期货研究院简介

瑞达期货股份有限公司创建于1993年，目前在全国设立40多家分支机构，覆盖全国主要经济地区，是国内大型全牌照期货公司之一，是目前国内拥有分支机构多、运行规范、管理先进的专业期货经营机构。2012年12月完成股份制改制工作，并于2019年9月5日成功在深圳证券交易所挂牌上市，成为深交所期货第一股、是第二家登陆A股的期货上市公司。

研究院拥有完善的报告体系，除针对客户的个性化需要提供的投资报告和套利、套保操作方案外，还有晨会纪要、品种日评、周报、月报等策略分析报告。研究院现有特色产品有短信通、套利通、市场资金追踪、持仓分析系统、投顾策略、交易诊断系统、数据管理系统以及金尝发服务体系专供策略产品等。在创新业务方面，积极参与创新业务的前期产品研究，为创新业务培养大量专业人员，成为公司的信息数据中心、产品策略中心和人才储备中心。

瑞达期货研究院将继续往开来，向更深更广的投资领域推进，为客户的期货投资奉上贴心、专业、高效的优质服务。