

# 「2022.5.13」

## 锰硅市场周报

生产企业仍处亏损 市场信心仍显不足

作者：陈一兰

期货投资咨询证号：Z0012698

联系电话：0595-86778969

关注我们获  
取更多资讯




业务咨询  
添加客服

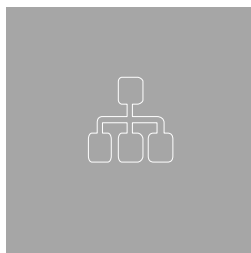


# 目录

---



## 1、周度要点小结



## 2、期现市场



## 3、产业链情况

- ◆ 本周锰硅现货市场小幅下跌。进口锰矿市场表现冷清，由于下游锰硅市场低迷，澳矿和加蓬矿报价及成交价均有松动。近期，焦炭价格下调，但电费成本依旧偏高，整体综合成本有一定下调，但部分生产企业依旧处于亏损状态，市场信心仍显不足。厂家亏损到一定程度可能会考虑减停产，供需重新调整。下游钢厂招标进入尾声，市场趋势已定。短期锰硅市场将弱势盘整运行。
- ◆ 技术上，SM2209合约震荡下跌，周MACD指标显示绿色动能柱明显扩大，上方压力较大。操作建议，可考虑逢高短空，注意风险控制。

## 本周锰硅期货价格震荡下跌、跨期价差下跌

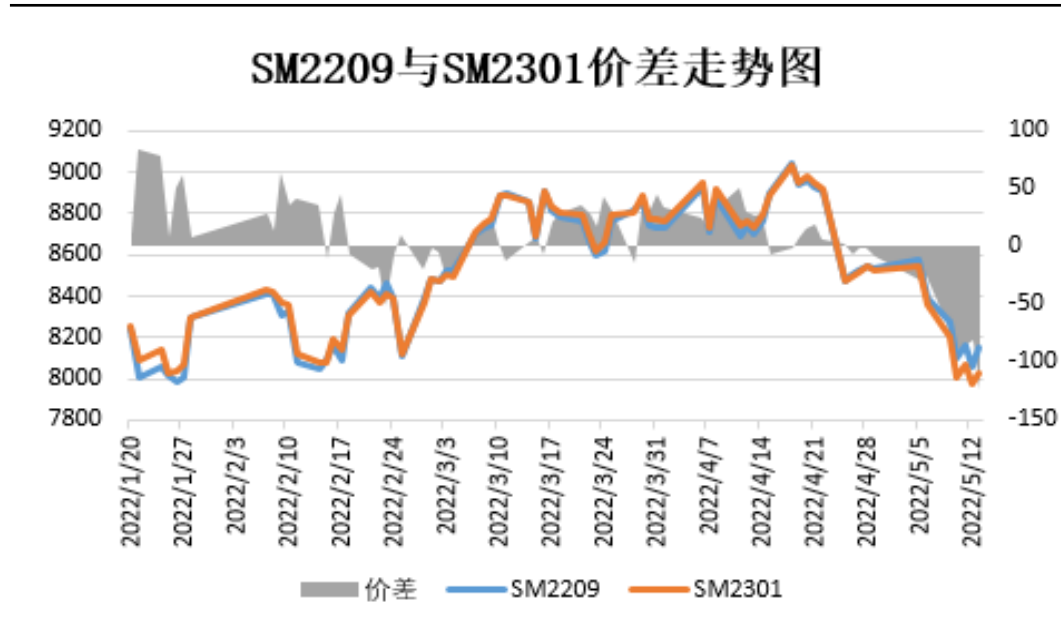
图1、锰硅主力合约价格走势



来源：文华财经 瑞达期货研究院

截止5月13日，锰硅期货主力合约收盘价8148元/吨，较前一周跌2406元/吨。

图2、锰硅跨期价差走势图

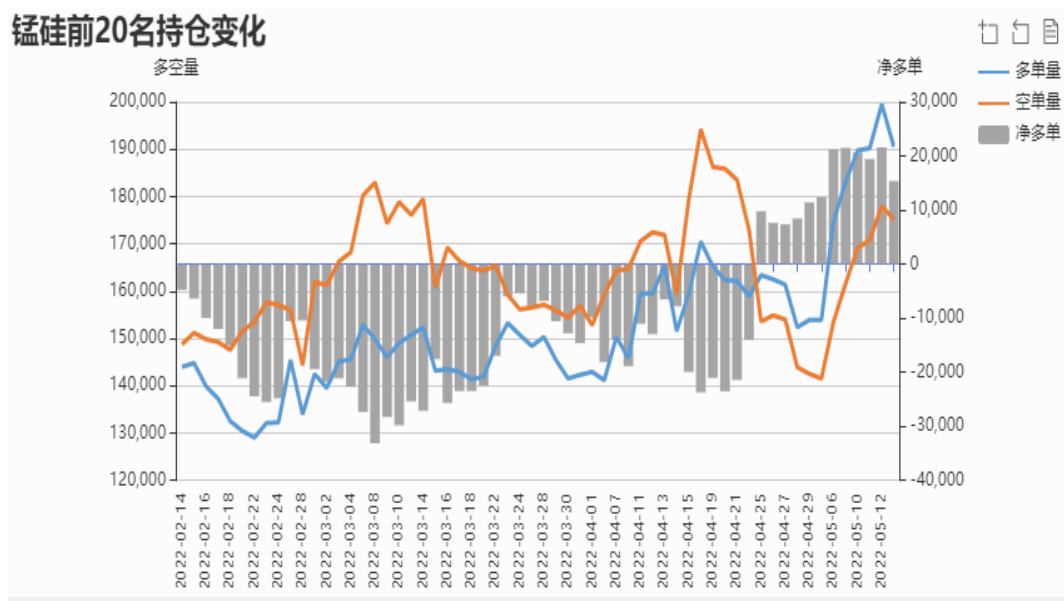


来源：wind 瑞达期货研究院

截止5月13日，期货SM2209与SM2301（远月-近月）价差为-124元/吨，较前一周跌98元/吨。

## 本周锰硅净多持仓减少、仓单减少

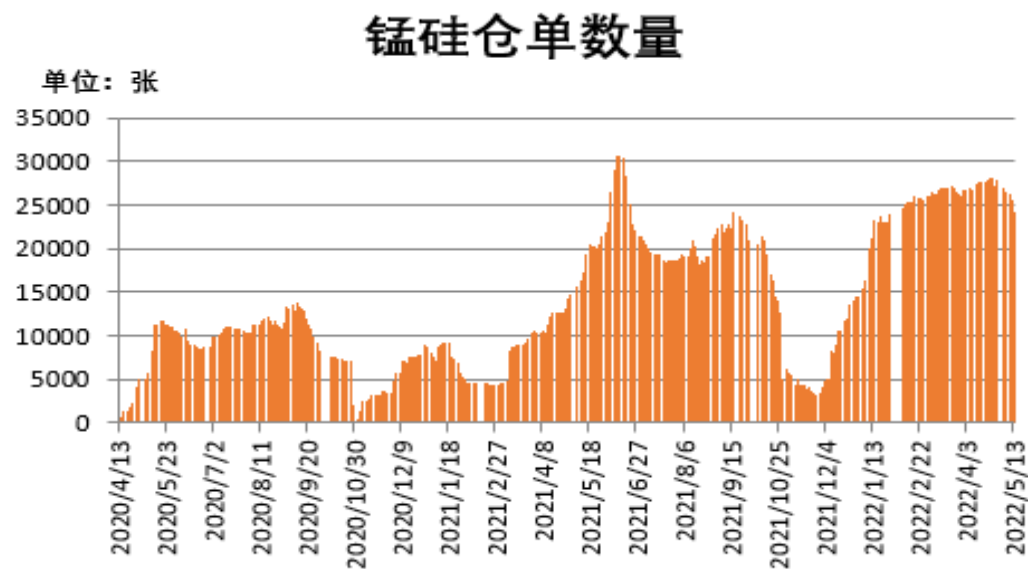
图3、锰硅前二十名持仓



来源：郑商所 瑞达期货研究院

本周锰硅前20名持仓中，多单增幅小于空单增幅，净多减少。

图4、锰硅仓单走势



来源：wind 瑞达期货研究院

本周锰硅的仓单24204张，较上周减少2349张。

## 本周锰硅现货价格下跌、基差上涨

图5、锰硅现货价格走势



来源：wind 瑞达期货研究院

截止5月13日，内蒙古锰硅FeMn68Si18出厂均价报8350元/吨，较上周跌150元/吨；贵州锰硅FeMn68Si18出厂均价报8350元/吨，较上周跌100元/吨；云南锰硅FeMn68Si18出厂均价报8300元/吨，较上周跌150元/吨。

图6、锰硅基差走势

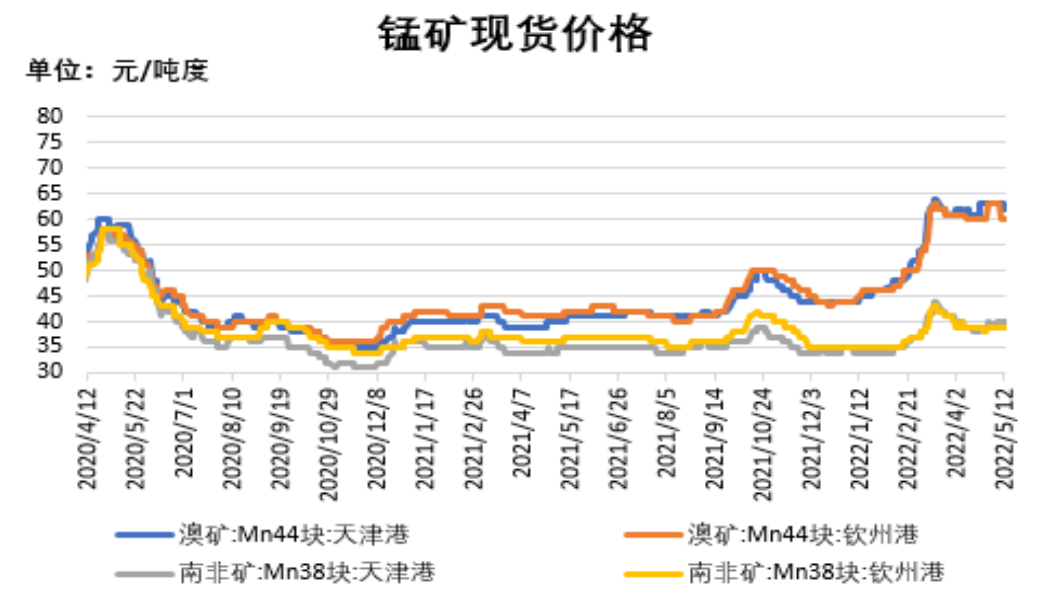


来源：wind 瑞达期货研究院

截止5月13日，锰硅基差为202元/吨，较前一周涨90元/吨。

## 供应端——锰矿现价涨跌不一，焦炭现价下跌

图7、锰矿现货价格



来源：wind 瑞达期货研究院

5月12日，锰矿现货价格：天津港澳矿(Mn44块)报62元/吨度，较上周跌1元/吨度；钦州港澳矿(Mn44块)报60元/吨度，较上周跌3元/吨度；天津港南非矿(Mn38块)报40元/吨度，较上周涨1元/吨度；钦州港南非矿(Mn38块)报39元/吨度，较上周持平。

图8、焦炭现货价格

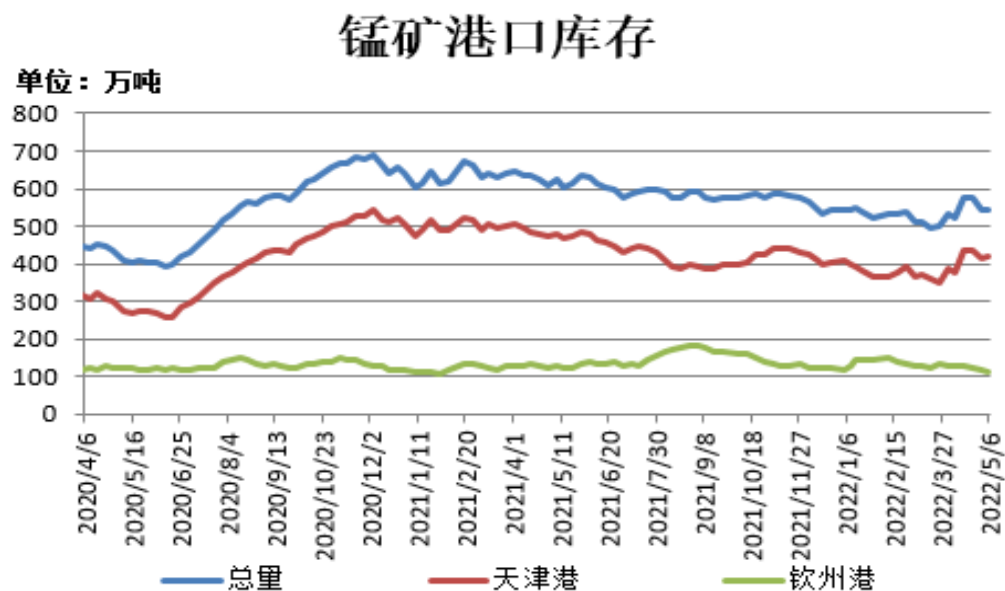


来源：wind 瑞达期货研究院

5月13日，内蒙古二级冶金焦(A<13.5%,S<0.8%,Mt<8%,M40>78%,CSR>55,乌海产)市场价报3220元/吨，较上周跌400元/吨。

## 供应端——锰矿港口库存减少、进口量环增同减

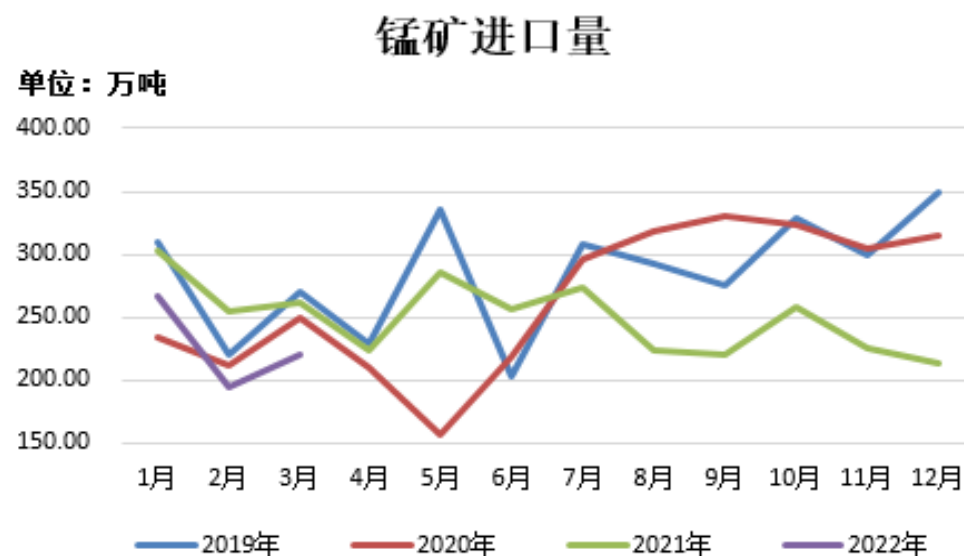
图9、锰矿港口库存



来源: Mysteel 瑞达期货研究院

截止5月6日, 锰矿港口库存544.4万吨, 较上周减1.2万吨。其中, 天津港418.5万吨, 较上周增3.8万吨。钦州港110.9吨, 较上周减5万吨。

图10、锰矿进口量



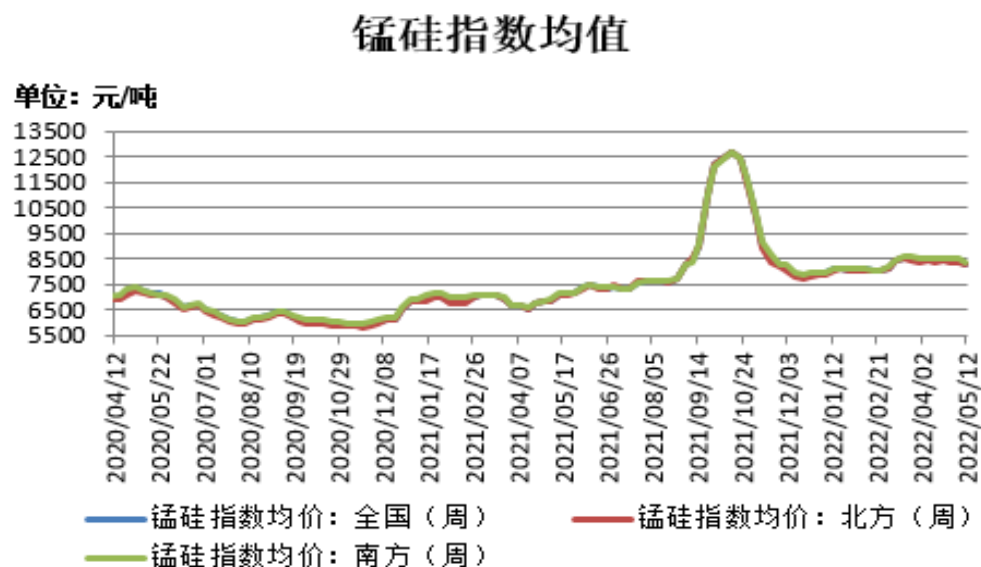
来源: wind 瑞达期货研究院

2022年3月, 中国锰矿进口量220.73万吨, 环比增加26.65万吨, 增幅13.73%; 同比减少41.29万吨, 减幅15.76%。2022年1-3月, 累计进口锰矿682.11万吨, 同比减少138.75万吨, 减幅16.9%。



## 本周锰硅指数均值下跌、开工率上升

图11、锰硅指数均值



来源：Mysteel 瑞达期货研究院

截止5月12日，Mysteel锰硅指数均值（现金出厂）：  
全国8308，减113；北方8274，减108；南方8365，减122。

图12、锰硅开工率

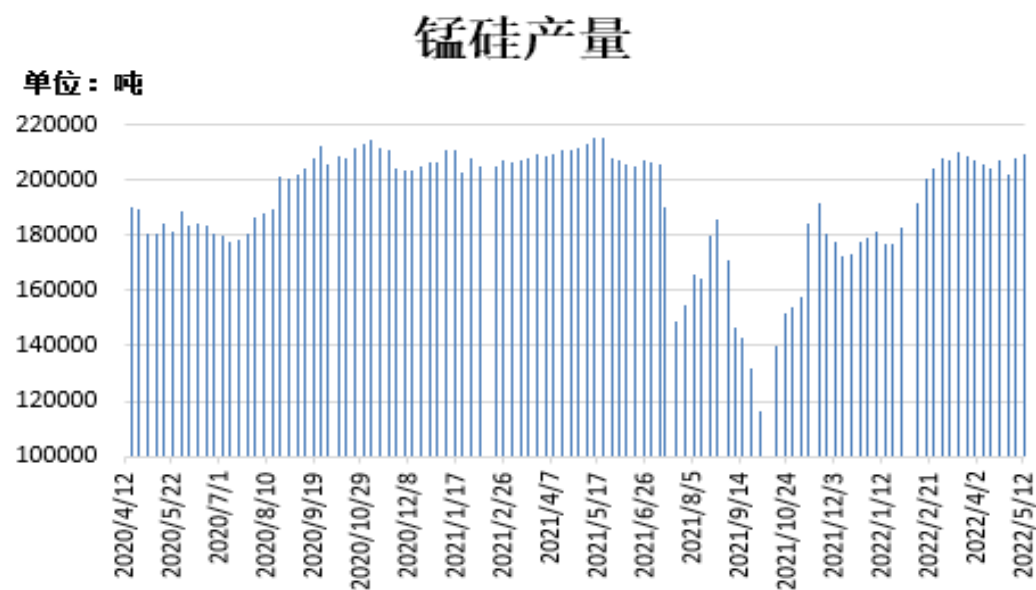


来源：Mysteel 瑞达期货研究院

截止5月12日，Mysteel统计全国121家独立锰硅企业样本开工率（产能利用率）全国68.81%，较上周增1.24%。

## 本周锰硅产量、需求量均增加

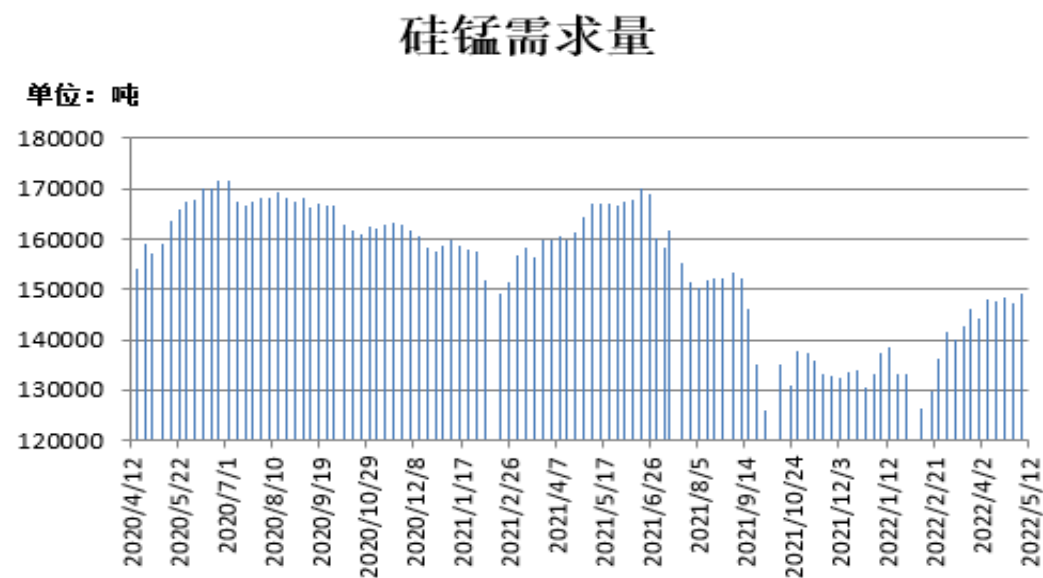
图13、锰硅周度产量



来源：Mysteel 瑞达期货研究院

截止5月12日，全国锰硅产量（周供应）：209300吨，环比上周增1330吨。

图14、锰硅周度需求量

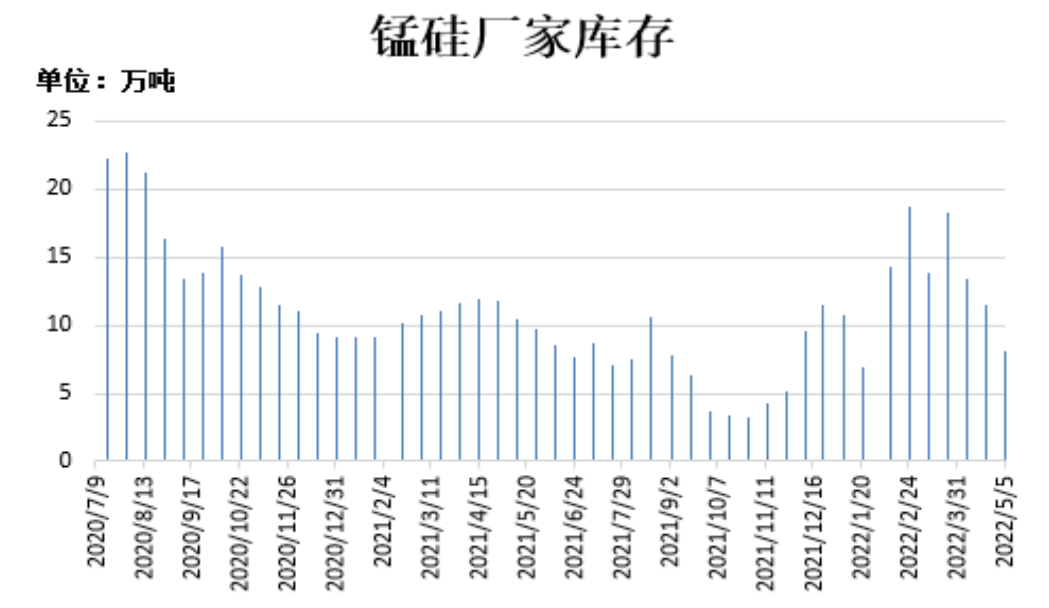


来源：Mysteel 瑞达期货研究院

截止5月12日，全国锰硅需求量（周需求）149996吨，环比上周增863吨。

## 本周锰硅厂家库存减少

图15、锰硅厂家库存



来源：Mysteel 瑞达期货研究院

截止5月5日，Mysteel统计全国63家独立锰硅企业样本（全国产能占比79.77%）：全国库存量8.053万吨，环比减少3.48万吨。

## 需求端——钢厂高炉开工率及产能利用率均增加、粗钢产量同减

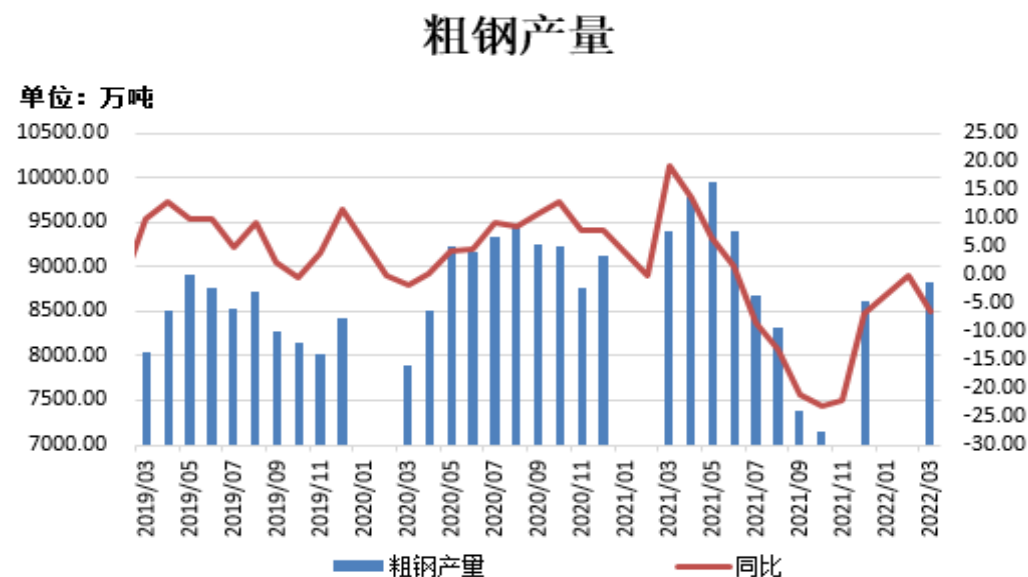
图16、钢厂高炉开工率、产能利用率



来源：Mysteel 瑞达期货研究院

截止5月13日，Mysteel调研247家钢厂高炉开工率82.61%，较上周增0.7%；高炉炼铁产能利用率88.28%，较上周增0.53%。

图17、粗钢产量



来源：wind 瑞达期货研究院

2022年3月，重点统计钢铁企业共生产粗钢6945.46万吨、同比下降7.03%。2020年1-3月，重点统计钢铁企业累计生产粗钢1.93亿吨、累计同比下降10.17%。

## 免责声明

本报告中的信息均来源于公开可获得资料，瑞达期货股份有限公司力求准确可靠，但对这些信息的准确性及完整性不做任何保证，据此投资，责任自负。本报告不构成个人投资建议，客户应考虑本报告中的任何意见或建议是否符合其特定状况。本报告版权仅为我公司所有，未经书面许可，任何机构和个人不得以任何形式翻版、复制和发布。如引用、刊发，需注明出处为瑞达期货股份有限公司研究院，且不得对本报告进行有悖原意的引用、删节和修改。

### 瑞达期货研究院简介

瑞达期货股份有限公司创建于1993年，目前在全国设立40多家分支机构，覆盖全国主要经济地区，是国内大型全牌照期货公司之一，是目前国内拥有分支机构多、运行规范、管理先进的专业期货经营机构。2012年12月完成股份制改制工作，并于2019年9月5日成功在深圳证券交易所挂牌上市，成为深交所期货第一股、是第二家登陆A股的期货上市公司。

研究院拥有完善的报告体系，除针对客户的个性化需要提供的投资报告和套利、套保操作方案外，还有晨会纪要、品种日评、周报、月报等策略分析报告。研究院现有特色产品有短信通、套利通、市场资金追踪、持仓分析系统、投顾策略、交易诊断系统、数据管理系统以及金尝发服务体系专供策略产品等。在创新业务方面，积极参与创新业务的前期产品研究，为创新业务培养大量专业人员，成为公司的信息数据中心、产品策略中心和人才储备中心。

瑞达期货研究院将继续往开来，向更深更广的投资领域推进，为客户的期货投资奉上贴心、专业、高效的优质服务。