

# 「2023.02.10」

## 苯乙烯市场周报

作者：林静宜

期货投资咨询证号：Z0013465

联系电话：0595-86778969

关注我们获取  
更多资讯



业务咨询  
添加客服



# 目录

---



## 1、周度要点小结



## 2、期现市场



## 3、产业情况

## 「周度要点小结」

- ◆ 本周苯乙烯EB2303合约价格小幅回落，截至2023年2月10日当周，EB2303合约报8435元/吨，较上周相比下跌0.80%。截至2023年2月9日，中国苯乙烯工厂产能利用率报73.49%，环比降3.2%。苯乙烯工厂整体产量在27.91万吨，较上期下降1.22万吨，环比降4.16%。本周国内苯乙烯多数装置维持稳定状态运行，但有部分装置开工负荷下降，导致产量小幅下跌；下周停车检修计划较多，产出损失量明显，预计产量小幅回落。苯乙烯下游三大行业产能利用率上涨表现为主，中国EPS产量约6.81万吨，环比增加3.53万吨，产能利用率46.94%，环比提升23.54%，样本企业库存报2.96万吨，较上周增加0.31万吨，环比增加11.70%，节后下游提货速度偏缓，库存小幅累库；中国PS行业产量6.55万吨，行业产能利用率57.26%，较上周+3.98%，PS成品库存量报9.91万吨，较上周减少0.2万吨，减幅1.98%，周内市场及企业成交阶段性好转，库存小幅下降；中国ABS行业总产量为10.55万吨，产量较上周增加0.15万吨，行业开工97%，较上周减2%，成品库存量报15.5万吨，环比增加1.2万吨，增幅8.39%，本周厂家出货一般，石化厂略有累库。本周下游需求改善较为明显。下周下游三大行业开工有望进一步提升。截至2023年2月9日，中国苯乙烯工厂库存量报18.77万吨，较上一期减少0.63万吨，环比减少3.23%；周内传统下游的复工复产稍显缓慢，需求仅少量增加，叠加周内供应减少，整体库存小幅下降。下周，需求回升，库存存继续下行的可能。截止2023年2月9日，中国苯乙烯非一体化装置本周均利润为255.53元/吨，较上周期减少306.85元/吨，环比减少54.56%，周内苯乙烯非一体化装置理论盈利小幅减少，趋势下行。
- ◆ 下周，土耳其强震引发短线供应担忧，影响持续；欧美经济疲软态势也未出现有效缓和，预计下周国际油价窄幅调整。供应端来看，下周停车检修计划较多，产出损失量明显，预计产量小幅回落。需求面来看，下周下游三大行业开工有望进一步提升。预计下周苯乙烯震荡运行为主。

图1、苯乙烯主力合约价格走势

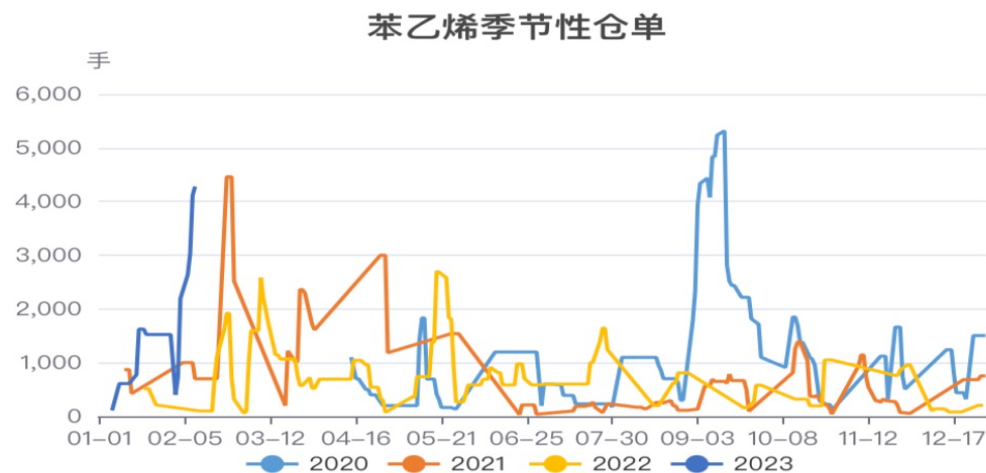


对比解读：

截至2023-02-09,期货收盘价(活跃:成交量):苯乙烯(EB)报8367元/吨,环比下跌0.20%

来源：同花顺 瑞达期货研究院

图2、苯乙烯仓单走势

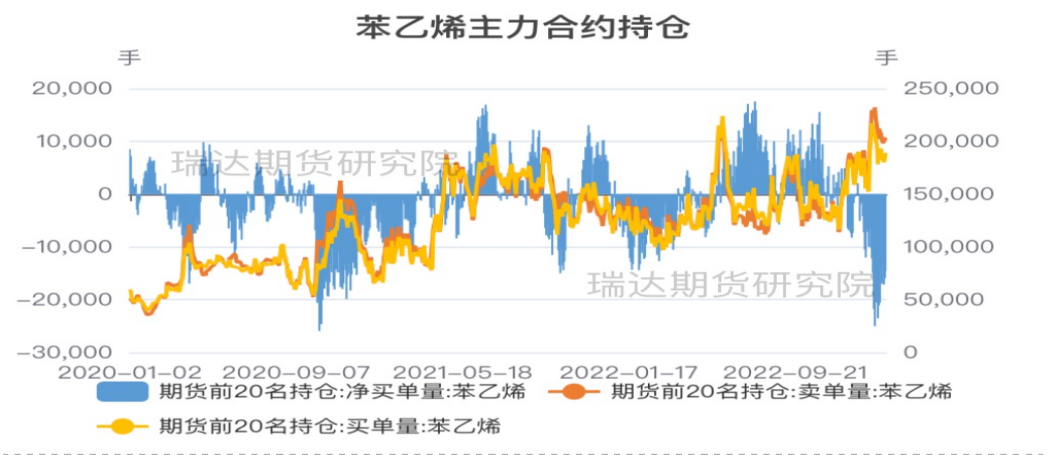


对比解读：

截至2023-02-09,仓单数量:苯乙烯:总计报4280手,环比上涨4.04%

来源：同花顺 瑞达期货研究院

图3、苯乙烯前二十名持仓

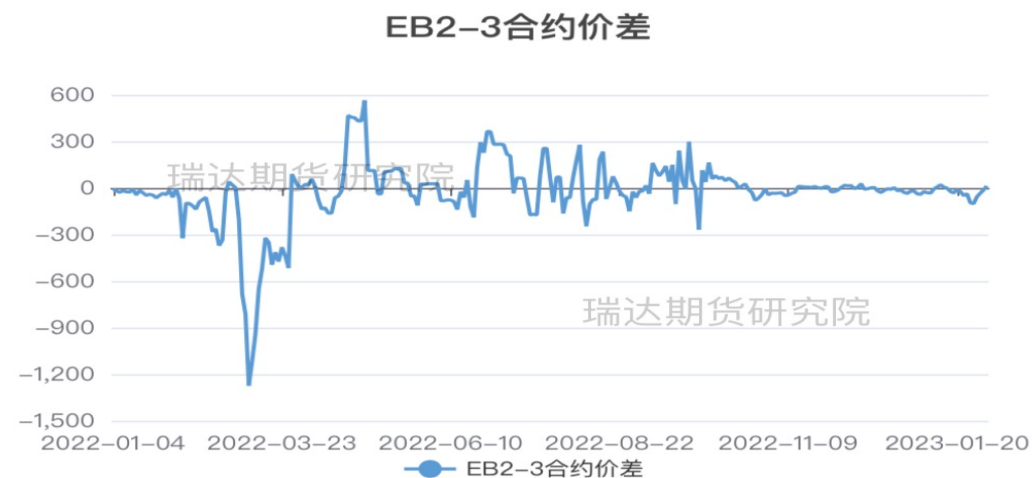


对比解读：

截至2023-02-09,期货前20名持仓:净买单量:苯乙烯报-14533手,环比上涨8.73%  
期货前20名持仓:卖单量:苯乙烯报203576手,环比上涨3.35%  
期货前20名持仓:买单量:苯乙烯报189043手,环比上涨4.41%

来源：同花顺 瑞达期货研究院

图4、品种价差走势图



对比解读：

截至2023-02-09,EB2-3合约价差报13,环比上涨200.00%

来源：同花顺 瑞达期货研究院

图5、苯乙烯现货价格走势



对比解读：

截至2023-02-09,市场价:苯乙烯:东北地区:主流价报8475元/吨,环比下跌0.00%  
市场价:苯乙烯:华南地区:主流价报8475元/吨,环比下跌0.00%  
市场价:苯乙烯:华北地区:主流价报8625元/吨,环比下跌0.00%  
市场价:苯乙烯:华东地区:主流价报8355元/吨,环比下跌0.00%

来源：同花顺 瑞达期货研究院

图6、苯乙烯基差走势



对比解读：

截至2023-02-09,现货价:苯乙烯报8450元/吨,环比上涨0.40%  
期货收盘价(活跃:成交量):苯乙烯(EB)报8367元/吨,环比下跌0.20%  
现期差(活跃):苯乙烯报72元/吨,环比上涨260.00%

来源：同花顺 瑞达期货研究院



图7、亚洲乙烯价格走势



对比解读：

截至2023-02-09,国际市场价:乙烯:FD美国海湾:中间价报471美元/吨,环比下跌0.00%  
 国际市场价:乙烯:CIF西北欧:中间价报997.5欧元/吨,环比上涨0.10%  
 国际市场价:乙烯:CFR东南亚:中间价报881美元/吨,环比下跌0.00%  
 国际市场价:乙烯:CFR东北亚:中间价报866美元/吨,环比上涨0.58%

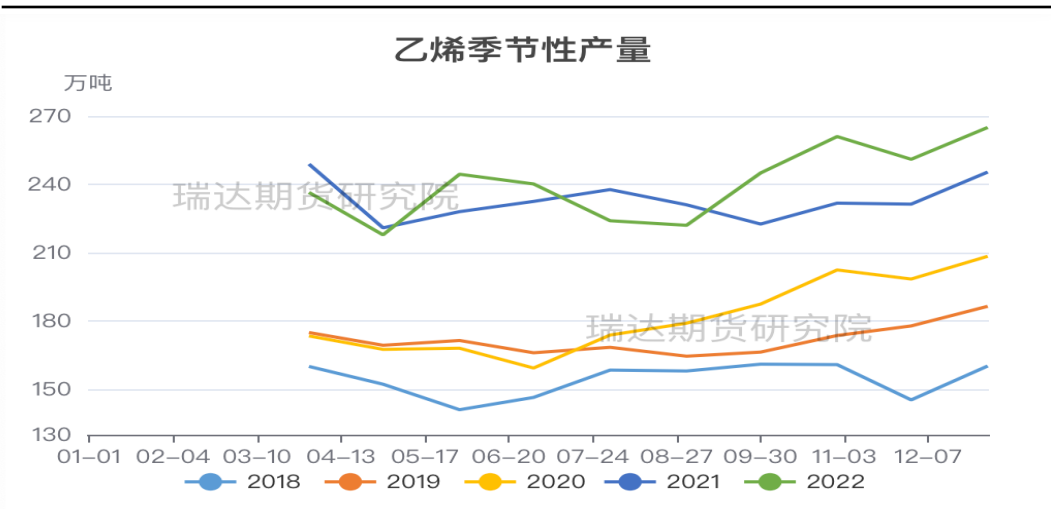
来源：同花顺 瑞达期货研究院

图8、纯苯价格走势



来源：同花顺 瑞达期货研究院

图9、乙烯产量走势

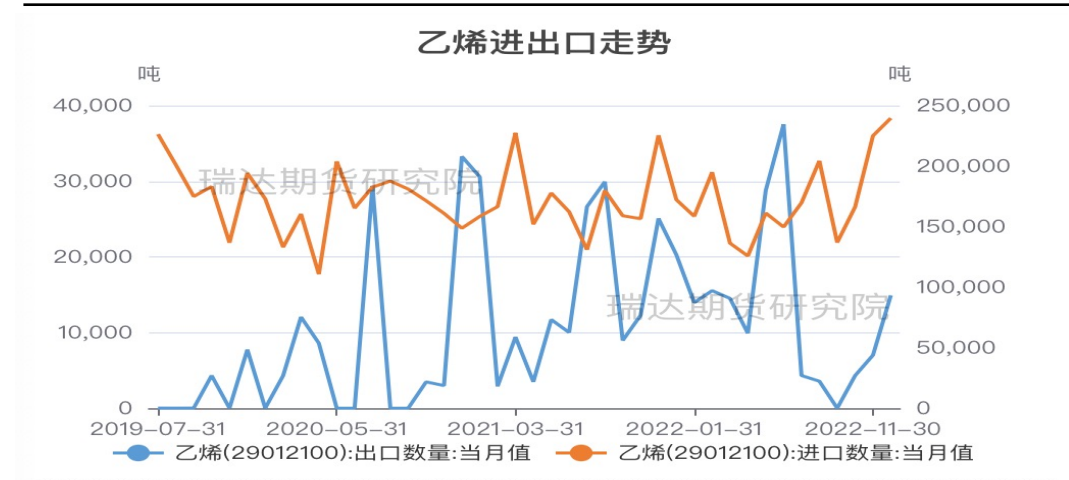


对比解读：

截至2022-12-31, 乙烯: 产量: 当月值报265万吨, 环比上涨5.58%

来源：同花顺 瑞达期货研究院

图10、乙烯进出口量



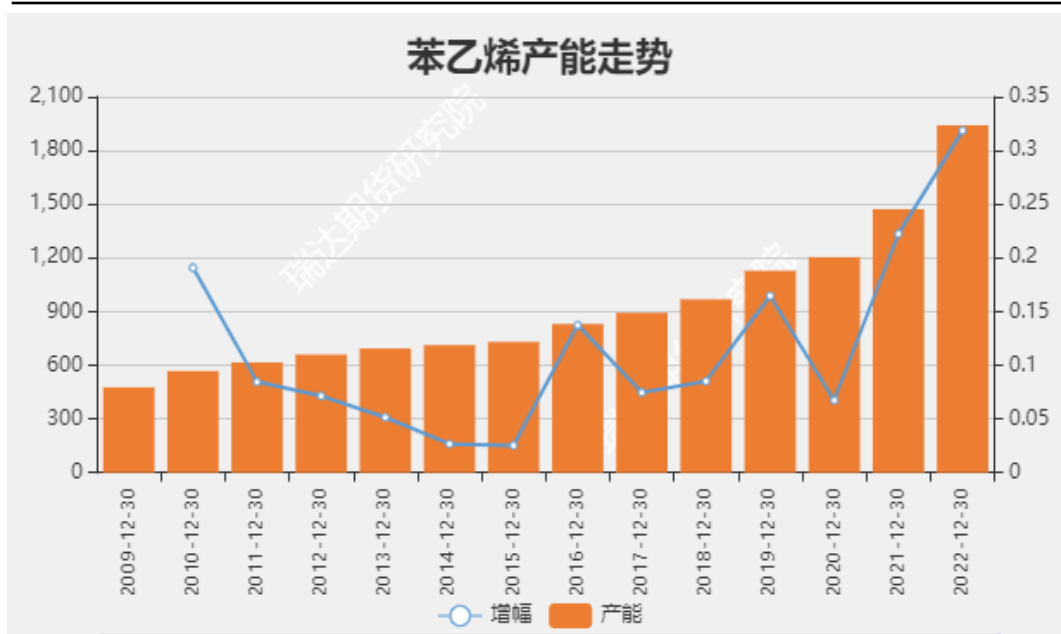
对比解读：

截至2022-12-31, 乙烯(29012100): 出口数量: 当月值报14916.579吨, 环比上涨112.77%  
 乙烯(29012100): 进口数量: 当月值报239552.23吨, 环比上涨6.49%

来源：同花顺 瑞达期货研究院

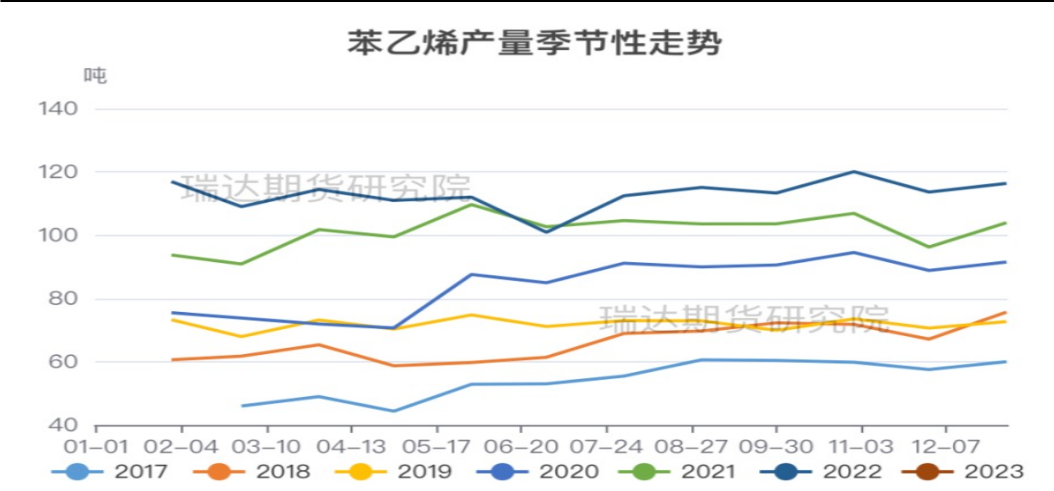


图11、苯乙烯产能



来源：同花顺 瑞达期货研究院

图12、苯乙烯产量

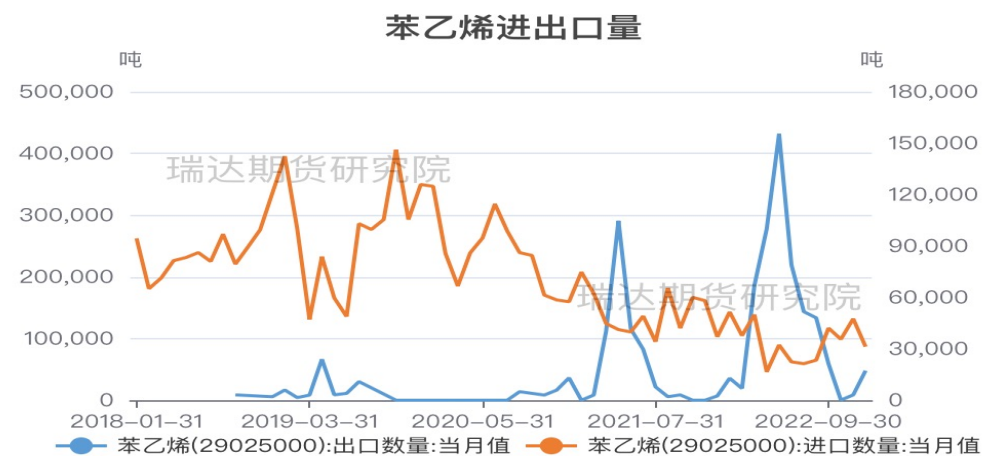


对比解读：

截至2023-01-31, 苯乙烯:产量:当月值报129.82吨, 环比上涨11.58%

来源：同花顺 瑞达期货研究院

图13、苯乙烯进出口量

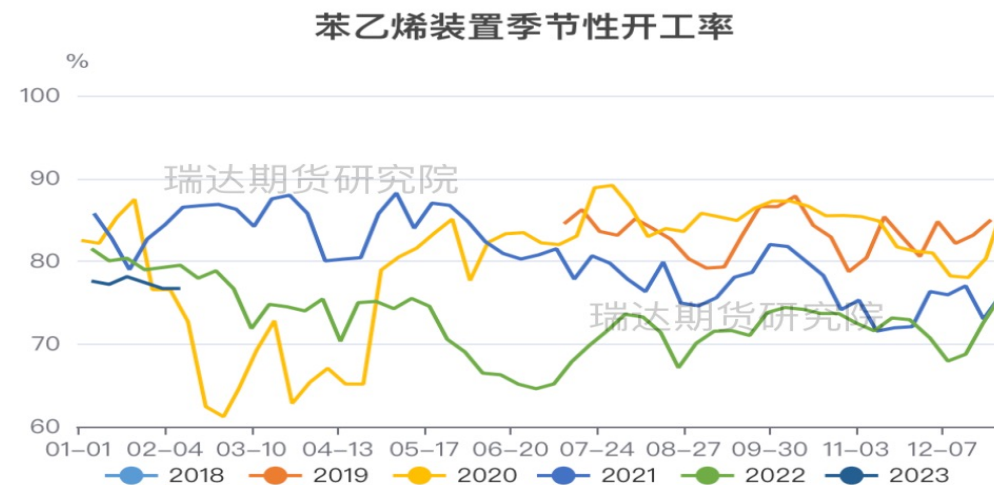


对比解读:

截至2022-12-31,苯乙烯(29025000):出口数量:当月值报17267.2吨,环比上涨454.86%  
 苯乙烯(29025000):进口数量:当月值报86764.886吨,环比下跌34.30%

来源:同花顺 瑞达期货研究院

图14、苯乙烯工厂开工率

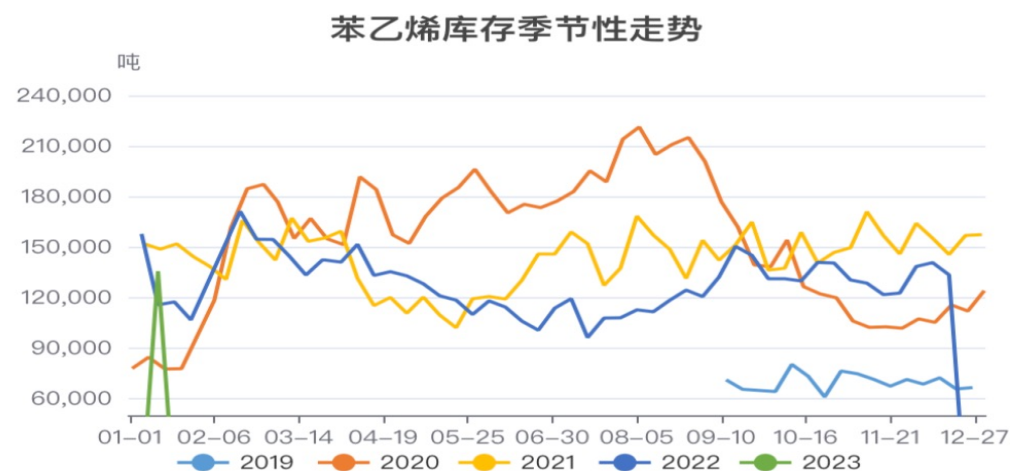


对比解读:

截至2023-02-10,开工率:苯乙烯:小计报76.69%,环比下跌0.00%

来源:同花顺 瑞达期货研究院

图15、苯乙烯库存

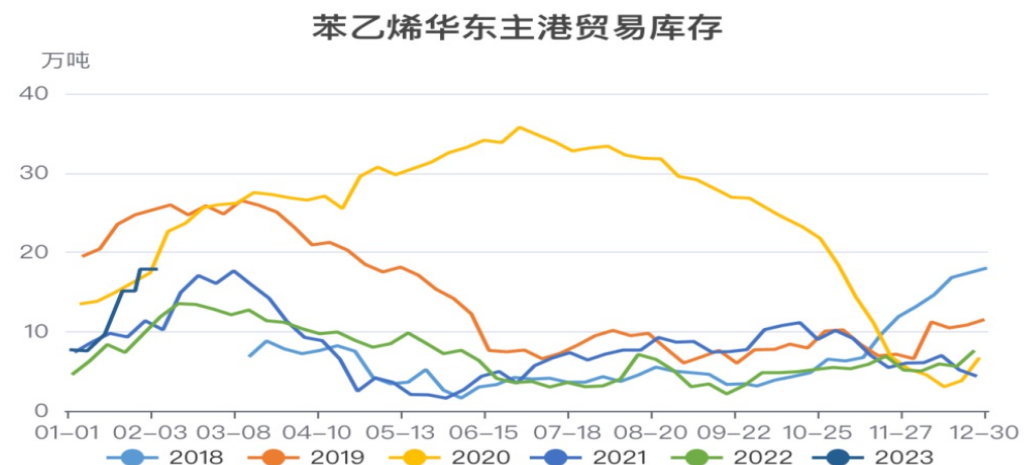


对比解读：

截至2023-02-10,库存:苯乙烯:全国报18.77吨,环比下跌3.25%

来源：同花顺 瑞达期货研究院

图16、苯乙烯华东主港库存

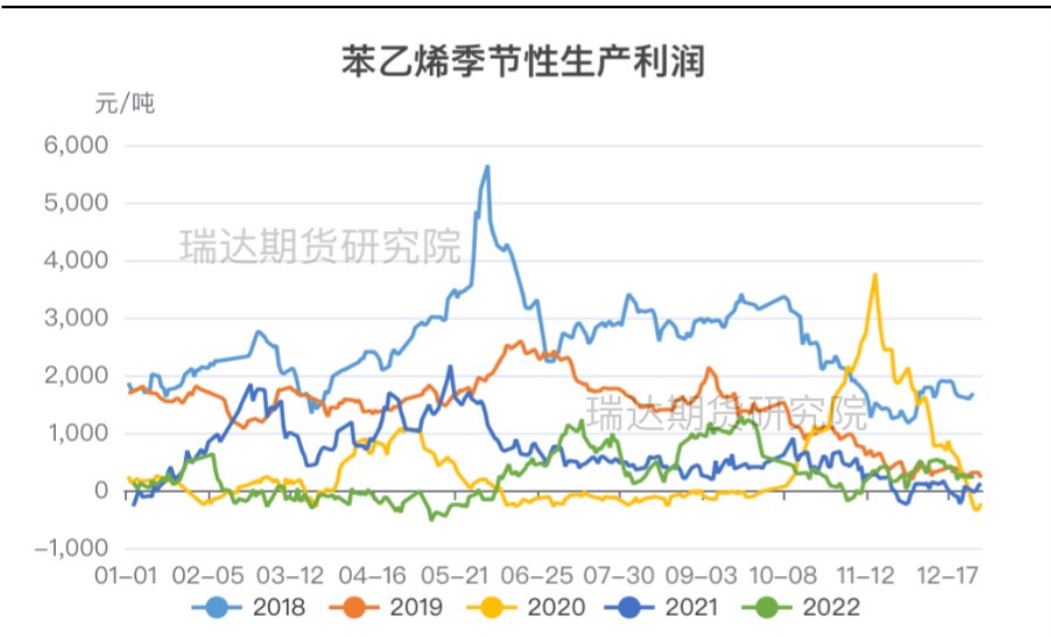


对比解读：

截至2023-02-06,库存:苯乙烯:华东主港:贸易报17.85万吨,环比下跌0.00%

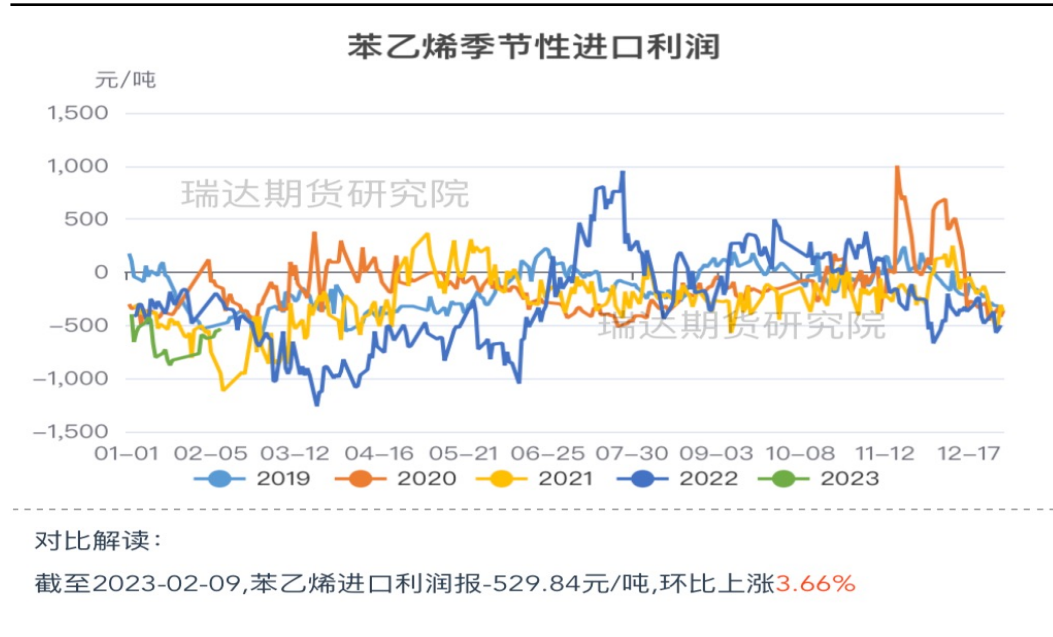
来源：同花顺 瑞达期货研究院

图17、苯乙烯加工利润



来源：同花顺 瑞达期货研究院

图18、苯乙烯进口利润



对比解读：

截至2023-02-09,苯乙烯进口利润报-529.84元/吨,环比上涨3.66%

来源：同花顺 瑞达期货研究院

图19、苯乙烯下游产品价格

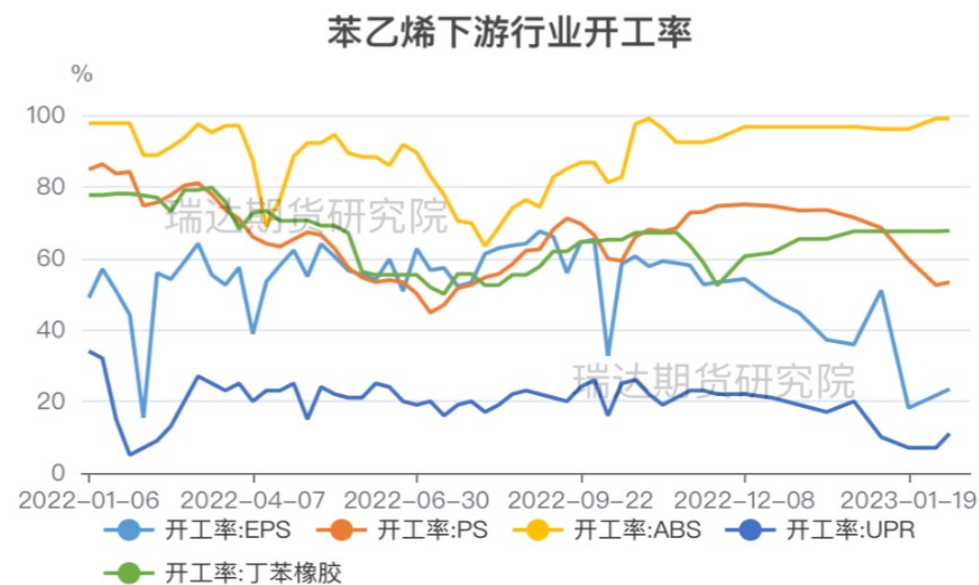


对比解读：

截至2023-02-09,现货价:PS报9600元/吨,环比下跌0.35%现货价:EPS报10250元/吨,环比下跌0.24%现货价:ABS报11900元/吨,环比下跌0.00%

来源：同花顺 瑞达期货研究院

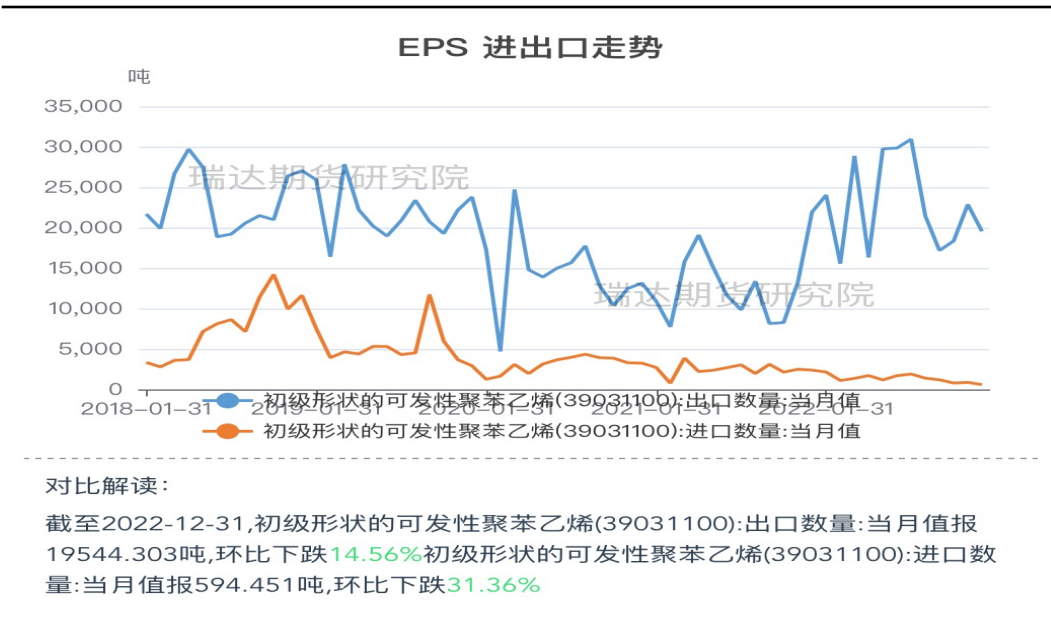
图20、苯乙烯下游行业开工率



来源：同花顺 瑞达期货研究院

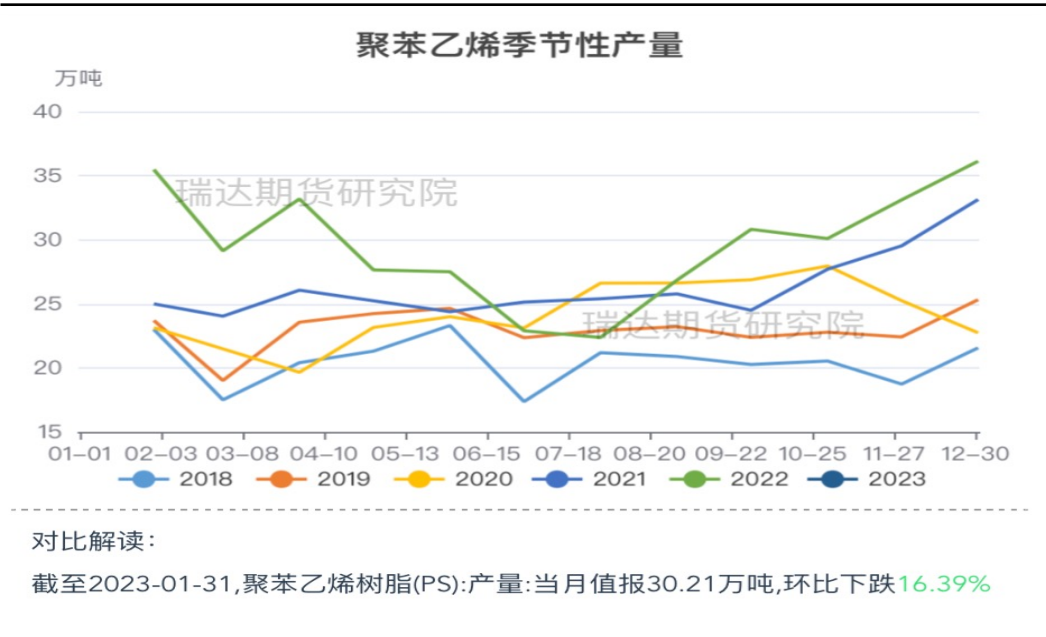


图23、EPS进出口量



来源：同花顺 瑞达期货研究院

图24、聚苯乙烯产量



来源：同花顺 瑞达期货研究院



## 免责声明

本报告中的信息均来源于公开可获得资料，瑞达期货股份有限公司力求准确可靠，但对这些信息的准确性及完整性不做任何保证，据此投资，责任自负。本报告不构成个人投资建议，客户应考虑本报告中的任何意见或建议是否符合其特定状况。本报告版权仅为我公司所有，未经书面许可，任何机构和个人不得以任何形式翻版、复制和发布。如引用、刊发，需注明出处为瑞达期货股份有限公司研究院，且不得对本报告进行有悖原意的引用、删节和修改。

### 瑞达期货研究院简介

瑞达期货股份有限公司创建于1993年，目前在全国设立40多家分支机构，覆盖全国主要经济地区，是国内大型全牌照期货公司之一，是目前国内拥有分支机构多、运行规范、管理先进的专业期货经营机构。2012年12月完成股份制改制工作，并于2019年9月5日成功在深圳证券交易所挂牌上市，成为深交所期货第一股、是第二家登陆A股的期货上市公司。

研究院拥有完善的报告体系，除针对客户的个性化需要提供的投资报告和套利、套保操作方案外，还有晨会纪要、品种日评、周报、月报等策略分析报告。研究院现有特色产品有短信通、套利通、市场资金追踪、持仓分析系统、投顾策略、交易诊断系统、数据管理系统以及金尝发服务体系专供策略产品等。在创新业务方面，积极参与创新业务的前期产品研究，为创新业务培养大量专业人员，成为公司的信息数据中心、产品策略中心和人才储备中心。

瑞达期货研究院将继续往开来，向更深更广的投资领域推进，为客户的期货投资奉上贴心、专业、高效的优质服务。