

M
A
R
K
E
T

R
E
S
E
A
R
C
H

R
E
P
O
R
T

市场研报



瑞达期货
RUIDA FUTURES



金尝发



瑞达期货研究院

化工组 PP期货周报

联系方式：研究院微信号或者小组微信号



关注瑞达研究院微信公众号

Follow us on WeChat

苯乙烯

一、核心要点

1、周度数据

观察角度	名称	上一周	本周	涨跌
期货 EB2110	收盘（元/吨）	8027	8283	256
	持仓（手）	119872	134648	14776
	前 20 名净持仓	2364	-6079	-8443
现货	华东市场	8170	8300	130
	基差（元/桶）	143	17	-126

2、多空因素分析

利多因素	利空因素
社会库存低位	国内煤炭走弱
电价改革	需求不足

周度观点策略总结:

本周热点:

1、美国商业原油库存超预期下降。2、欧洲天然气货紧价扬。3、英国称不打算在圣诞节前实施新的防疫举措。4、苯乙烯非一体化装置理论利润亏损幅度增大。5、万华和利华益即将投产。

基本面：国内苯乙烯价格震荡下跌，整体跌幅不大。周内江苏地区现货高端成交在 8150 元/吨，低端成交在 7850 元/吨，高低端价差在 300 元/吨。苯乙烯自身基本面表现较好，自身产出稍微减少，下游需求稳定。但万华和利华益投产在即，市场预期偏空下。受原料回落，成本支撑略减，叠加预期供应增加的影响，亚洲市场也有所下跌。截至 12 月 22 日 CFR 中国收 1057.5 美元/吨，较上周同期跌 47.5 美元/吨。本周国内苯乙烯工厂平均开工 73%，较上周下降 4%，产量 22.48 万吨。下周玉皇 20 万吨装置恢复生产；齐鲁石化及华南某工厂开工负荷降低。市场供应基本平稳。本周苯乙烯下游三大行业需求稳中有升。其中，ABS/PS 供应与库存双双增加，需求基本平稳，而 EPS 供应增加，库存减少，显示需求有所回升。ABS 行业开工 94.2%，较上周增 2.09%，国内 ABS 成品库存量 20.3 万吨，环比上周增 0.57 万吨，增幅 2.89%。EPS 行业开工约为 53.97%，环比提升 1.75%。国内 EPS 样本企业库存约 1.66 万吨，环比减少 0.06 万吨，减幅 3.49%。PS 行业开工率 79.50%，环比增加 1.32%，同比增加 13.23%。PS 成品库存小幅增加，当前库存量 6.17 万吨，环比增加 1.98%，同比增加 5.11%。本周，苯乙烯社会库存总体有所减少。截至 12 月 20 日，华东苯乙烯总库存量 6.81 万吨，环比降 2.61 万吨；商品量库存在 5.16 万吨，环比降 1.81 万吨。华南苯乙烯主流库区目前总库存量在 1.52 万吨，较上周增加 0.3 万吨；商品量库存在 0.69 万吨，较上周增加 0.02 万吨。截至 23 日，国内苯乙烯工厂库存稍有累库，报 15.69 万吨，较上周增加了 1.13 万吨，增幅 7.79%。

技术上，本周 EB2202 合约探低走高，成交量与持仓量均明显增加。形态上看，上方均线震荡走低对价格形成压制，但 60 周均线处支撑较为强劲。技术指标 DIFF 与 DEA 继续小幅回落，但 MACD 绿柱缩短。KDJ 指标则有低位金叉向上，显示多方的力量有所增加，后市关注 8450 一线的压力能否被突破。操作上，建议投资者手中空单可以逢低止盈，落袋为安。

二、周度市场数据

1、本周聚丙烯价格稳中有涨

图1：聚苯乙烯期现走势



对比解读：本周2021-12-23,基差:0.0,较上周2021-12-17,基差:0.0,增加0.0,增幅100%。本月2021-12-23,基差:0.0,较上月2021-11-30,基差:251.0,减少251.0,减幅100.0%。

数据来源：Wind

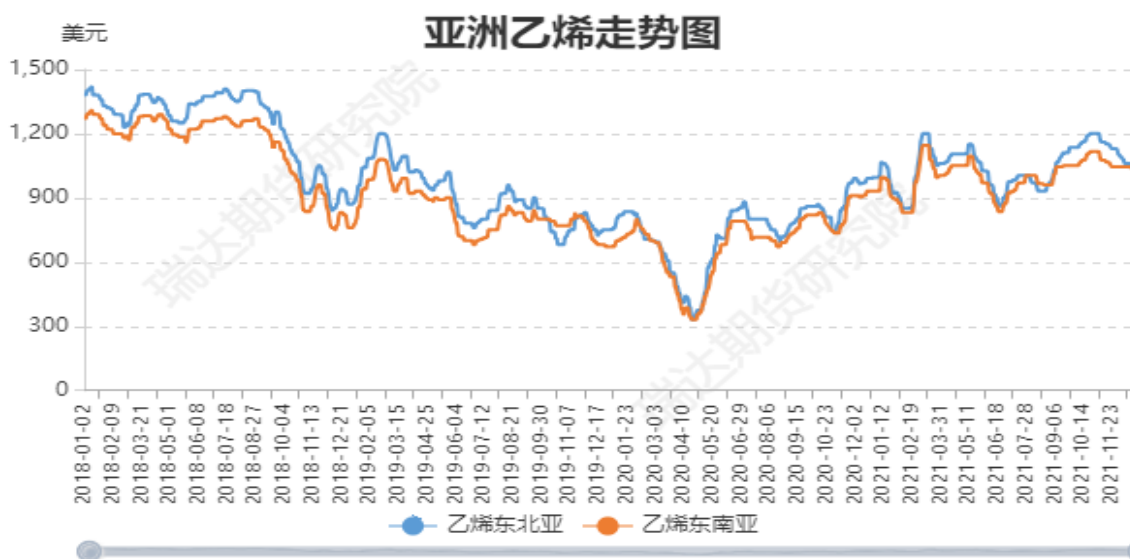
图2：原油走势



对比解读：本周2021-12-23,IPE轻质原油:73.41,较上周2021-12-17,IPE轻质原油:70.18,增加3.23,增幅4.6025%。本周2021-12-23,NYMEX轻质原油:73.76,较上周2021-12-17,NYMEX轻质原油:70.14,增加3.62,增幅5.1611%。当前2021-12-23,NYMEX轻质原油:73.76,较去年同期2020-12-23,NYMEX轻质原油:48.06,增加25.7,增幅53.4748%。

来源：Wind

图3：亚洲乙烯价格



对比解读： 本周2021-12-23, 乙烯东北亚:1021.0, 较上周2021-12-17, 乙烯东北亚:1056.0, 减少35.0, 减幅3.3144%。本周2021-12-23, 乙烯东南亚:1041.0, 较上周2021-12-17, 乙烯东南亚:1041.0, 增加0.0, 增幅0.0%。当前2021-12-23, 乙烯东南亚:1041.0, 较去年同期2020-12-23, 乙烯东南亚:931.0, 增加110.0, 增幅11.8153%。

来源：Wind

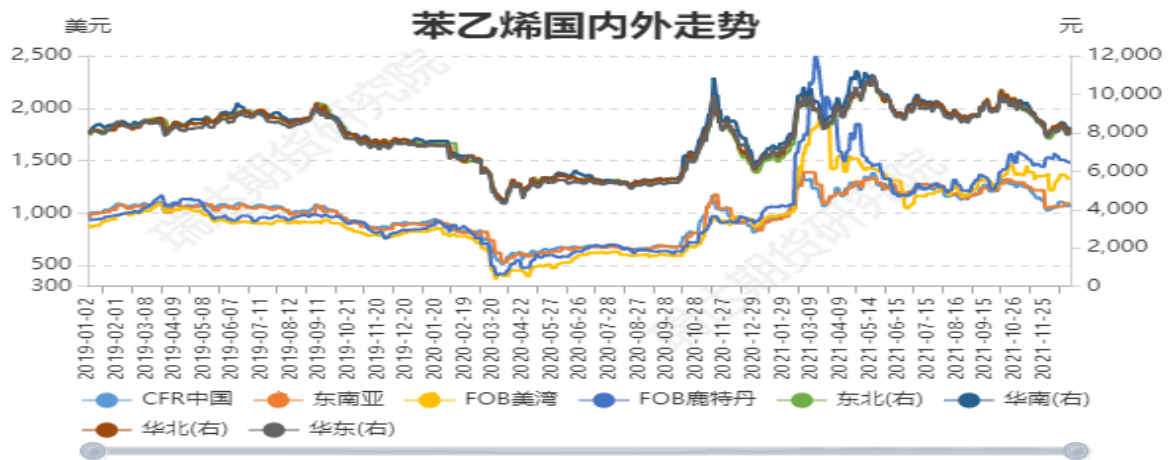
图4：国内外纯苯价格



对比解读： 本周2021-12-23, 华东:6725.0, 较上周2021-12-17, 华东:6675.0, 增加50.0, 增幅0.7491%。本周2021-12-23, 华南:6600.0, 较上周2021-12-17, 华南:6600.0, 增加0.0, 增幅0.0%。本周2021-12-23, 华北:6525.0, 较上周2021-12-17, 华北:6650.0, 减少125.0, 减幅1.8797%。本周2021-12-23, 中国到岸:942.5, 较上周2021-12-17, 中国到岸:917.5, 增加25.0, 增幅2.7248%。本周2021-12-23, FOB美国海湾:328.0, 较上周2021-12-17, FOB美国海湾:326.0, 增加2.0, 增幅0.6135%。本周2021-12-23, FOB鹿特丹:1204.0, 较上周2021-12-17, FOB鹿特丹:1056.0, 增加148.0, 增幅14.0152%。

数据来源：Wind

图6：国内外苯乙烯价格



对比解读： 本周2021-12-23,CFR中国:1087.0,较上周2021-12-17,CFR中国:1082.0,增加5.0,增幅0.4621%。本周2021-12-23,东南亚:1092.0,较上周2021-12-17,东南亚:1092.0,增加0.0,增幅0.0%。本周2021-12-23,FOB美湾:1331.0,较上周2021-12-17,FOB美湾:1361.58,减少30.58,减幅2.2459%。本周2021-12-23,FOB鹿特丹:1482.5,较上周2021-12-17,FOB鹿特丹:1504.0,减少21.5,减幅1.4295%。本周2021-12-23,东北:8050.0,较上周2021-12-17,东北:8225.0,减少175.0,减幅2.1277%。本周2021-12-23,华北:8150.0,较上周2021-12-17,华北:8270.0,减少120.0,减幅1.451%。本周2021-12-23,华南:8300.0,较上周2021-12-17,华南:8450.0,减少150.0,减幅1.7751%。本周2021-12-23,华东:8030.0,较上周2021-12-17,华东:8085.0,减少55.0,减幅0.6803%。

来源：Wind

图7：苯乙烯华东社会库存



对比解读： 本周2021-12-22,华东库存:3.7,较上周2021-12-15,华东库存:5.8,减少2.1,减幅36.2069%。当前2021-12-22,华东库存:3.7,较去年同期2020-12-23,华东库存:4.5,减少0.8,减幅17.7778%。

数据来源：Wind

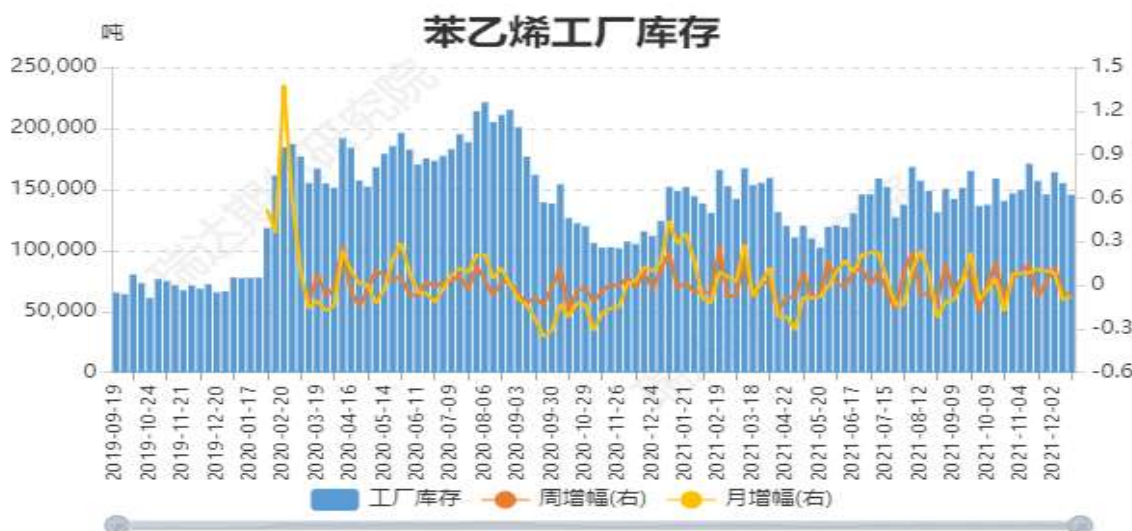
图8：苯乙烯主要港口库存



对比解读： 本周2021-12-20,港口库存华东:6.81,较上周2021-12-13,港口库存华东:9.42,减少2.61,减幅27.707%。本周2021-12-20,港口库存华南:1.52,较上周2021-12-13,港口库存华南:2.29,减少0.77,减幅33.6245%。

数据来源：Wind

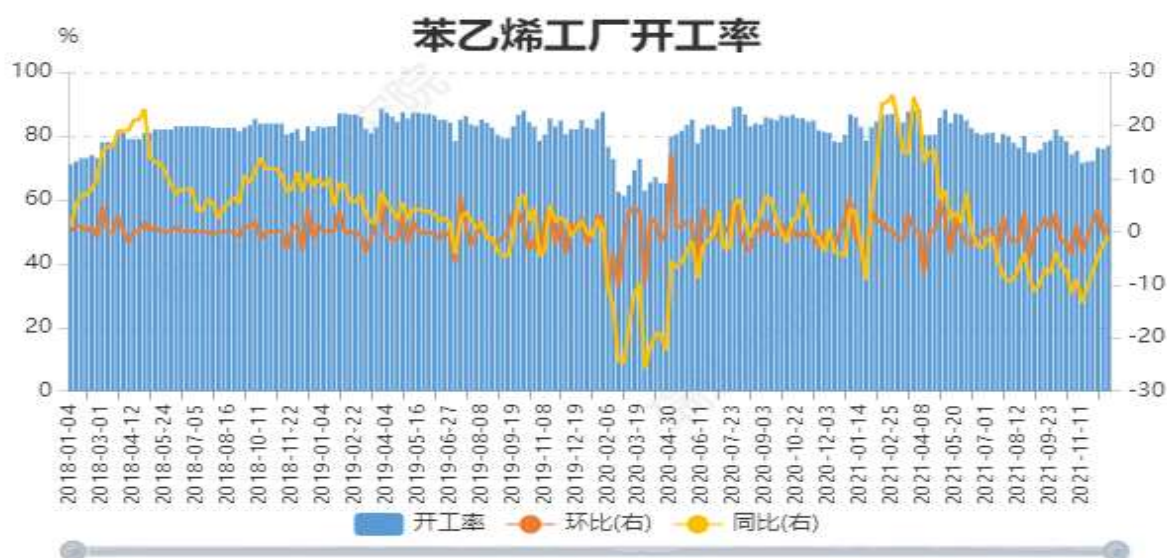
图9：苯乙烯工厂库存



对比解读： 本周2021-12-16,工厂库存:145525.0,较上周2021-12-09,工厂库存:155161.0,减少9636.0,减幅6.2103%。本月2021-12-16,工厂库存:145525.0,较上月2021-11-25,工厂库存:145831.0,减少306.0,减幅0.2098%。当前2021-12-16,工厂库存:145525.0,较去年同期2020-12-17,工厂库存:115539.0,增加29986.0,增幅25.9531%。

数据来源：Wind

图10：国内苯乙烯开工率



对比解读： 本周2021-12-16,开工率:77.0,较上周2021-12-09,开工率:75.9,增加1.1,增幅1.4493%。 本月2021-12-16,开工率:77.0,较上月2021-11-25,开工率:72.1,增加4.9,增幅6.7961%。 当前2021-12-16,开工率:77.0,较去年同期2020-12-17,开工率:78.0,减少1.0,减幅1.2821%。

数据来源：Wind

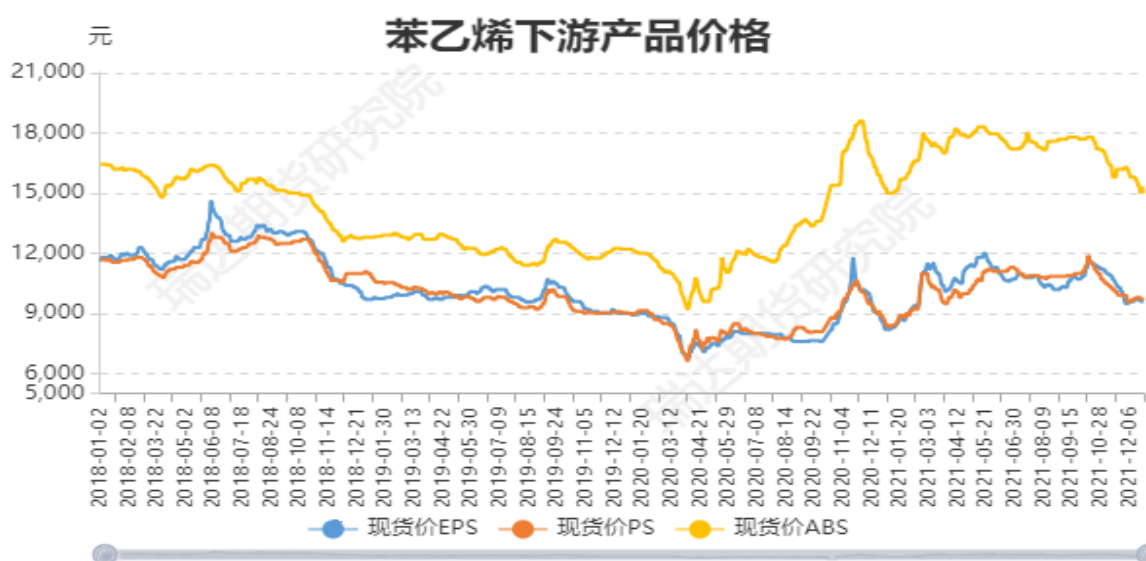
图 11：苯乙烯生产成本利润



对比解读： 本周2021-12-23,苯乙烯加工利润:-93.9368,较上周2021-12-17,苯乙烯加工利润:22.1682,减少116.11,减幅523.7683%。 本月2021-12-23,苯乙烯加工利润:-93.9368,较上月2021-11-30,苯乙烯加工利润:-198.5599,增加104.62,增幅-52.6894%。

数据来源：Wind

图13：苯乙烯下游产品价格



对比解读：本周2021-12-23,现货价EPS:9600.0,较上周2021-12-17,现货价EPS:9700.0,减少100.0,减幅1.0309%。本周2021-12-23,现货价PS:9650.0,较上周2021-12-17,现货价PS:9800.0,减少150.0,减幅1.5306%。本周2021-12-23,现货价ABS:15000.0,较上周2021-12-17,现货价ABS:15400.0,减少400.0,减幅2.5974%。

数据来源：Wind

免责声明

本报告中的信息均来源于公开可获得资料，瑞达期货股份有限公司力求准确可靠，但对这些信息的准确性及完整性不做任何保证，据此投资，责任自负。本报告不构成个人投资建议，客户应考虑本报告中的任何意见或建议是否符合其特定状况。本报告版权仅为我公司所有，未经书面许可，任何机构和个人不得以任何形式翻版、复制和发布。如引用、刊发，需注明出处为瑞达期货股份有限公司研究院，且不得对本报告进行有悖原意的引用、删节和修改。

