

「2023.04.28」

液化气市场周报

外盘跌势带动 LPG震荡回落

作者：林静宜

期货投资咨询证号：Z0013465

联系电话：0595-86778969

关注我们获
取更多资讯



业务咨询
添加客服



CONTENTS



周度要点小结



期现分析



产业情况



期权数据

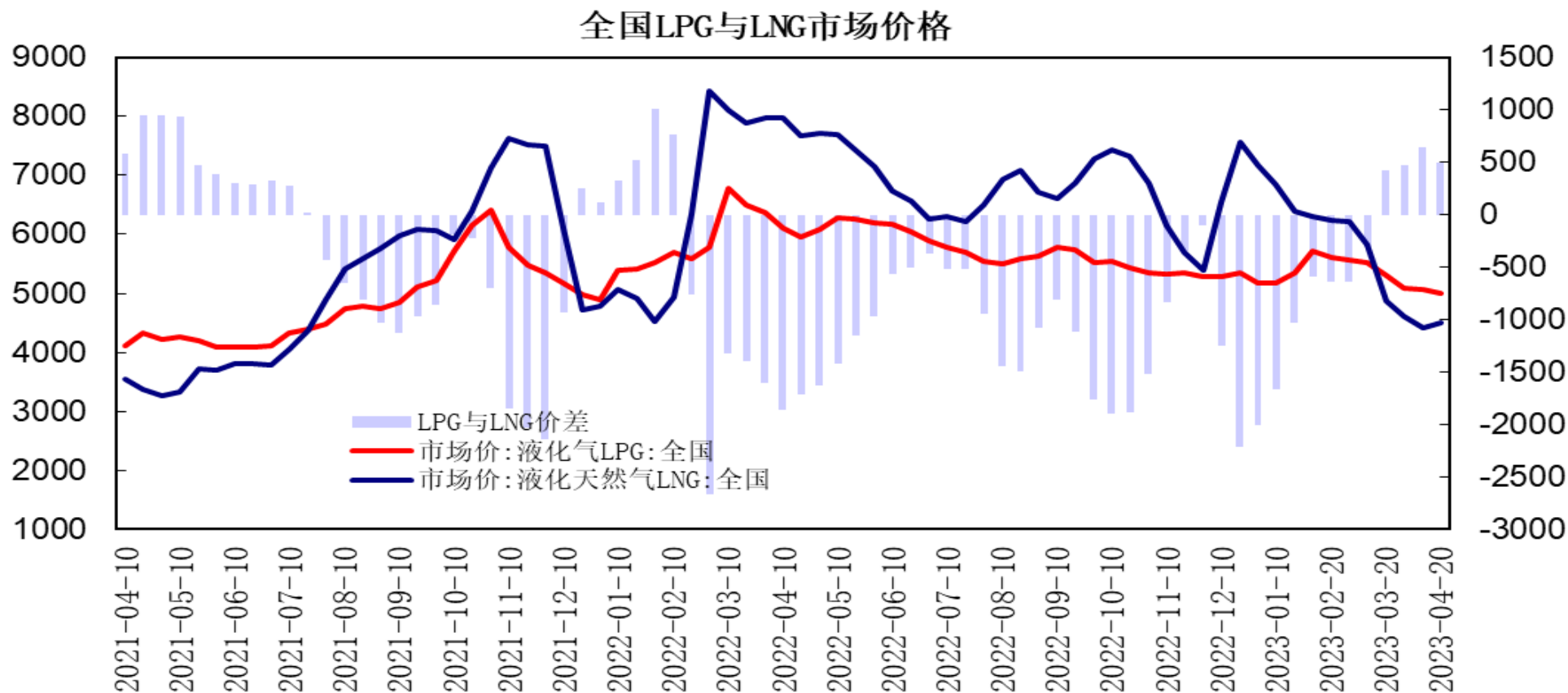
液化气期货周度要点小结

行情回顾：欧美经济衰退及能源需求放缓忧虑压制市场，上游原油及外盘液化气价格回落；现货市场涨跌互现，液化气市场先扬后抑，PG2306合约报收4473元/吨，较上周下跌4.18%。

行情展望：上游原油及外盘液化气继续回落带动市场氛围；5月沙特CP存小涨预期，深加工装置开工上升，化工需求较为平稳；港口库存增加，下周码头到船计划增加，燃烧需求放缓预期限制上方空间，短期LPG期价呈现区间整理走势，关注沙特CP及下游需求情况。

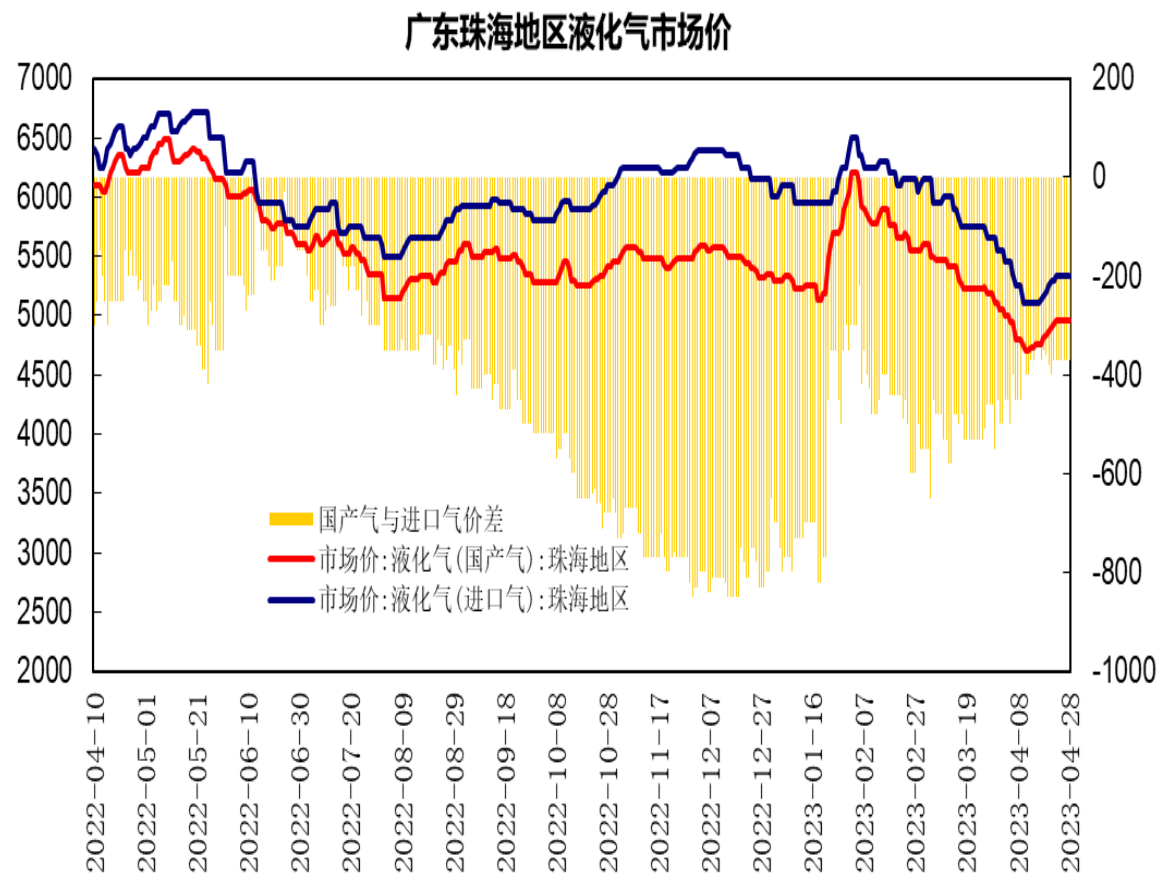
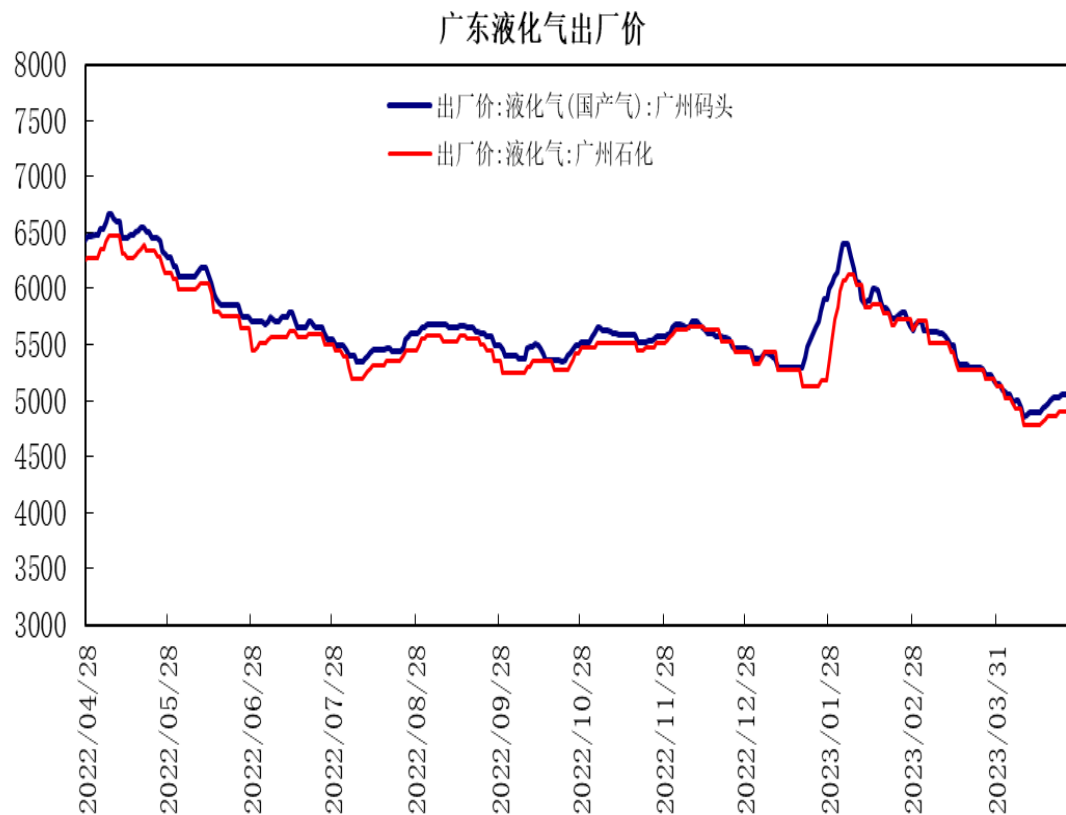
策略建议：PG2306合约期价考验4400区域支撑，上方测试4700区域压力，短期液化气期价呈现震荡整理走势。建议4400-4700区间交易。

「液化气期现市场情况」



据国家统计局数据，截至4月中旬，全国石油液化气LPG市场价为4992.5元/吨，环比下跌68.9元/吨；全国液化天然气LNG市场价为4503.5元/吨，环比上涨81.9元/吨；LPG与LNG市场价的价差为489元/吨。

「液化气期现市场情况」

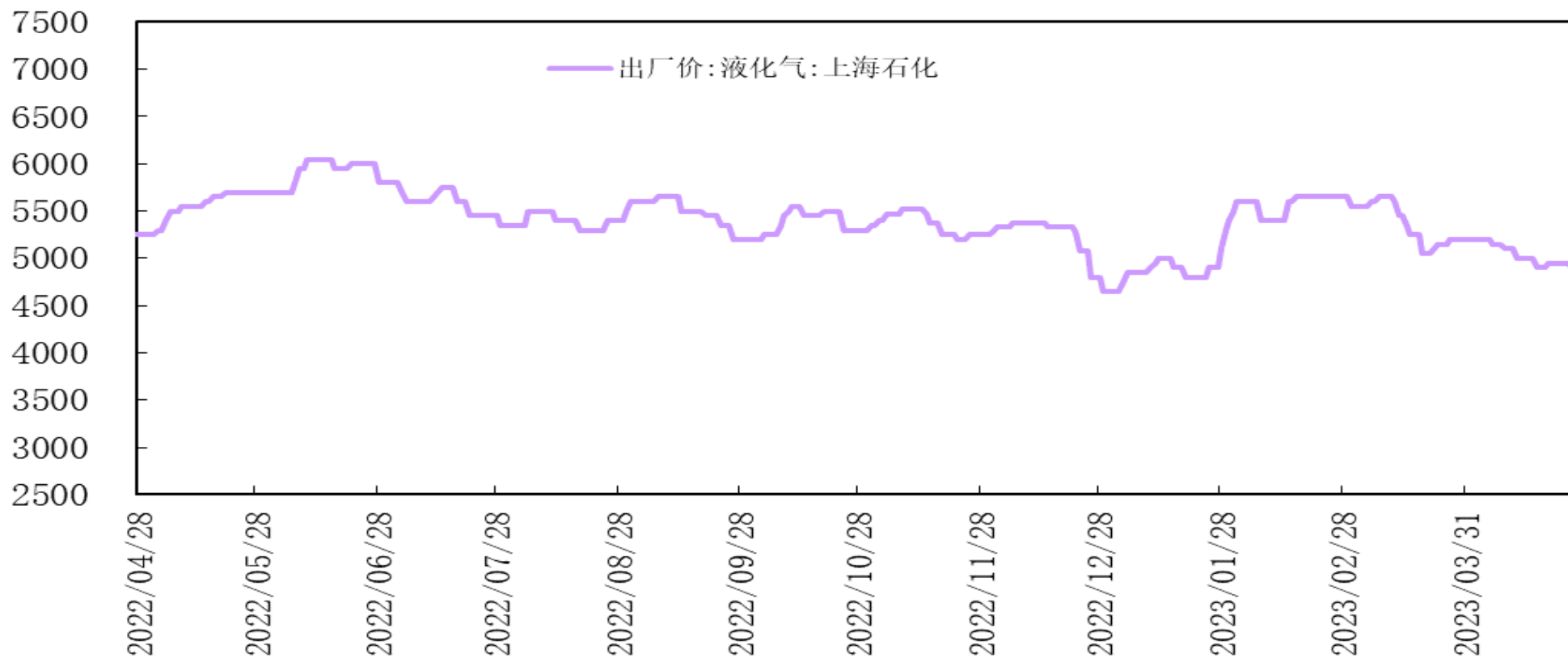


广州码头液化气（国产气）出厂价报5050元/吨，较上周上涨20元/吨，广州石化液化气出厂价报4848元/吨，较上周下跌20元/吨。

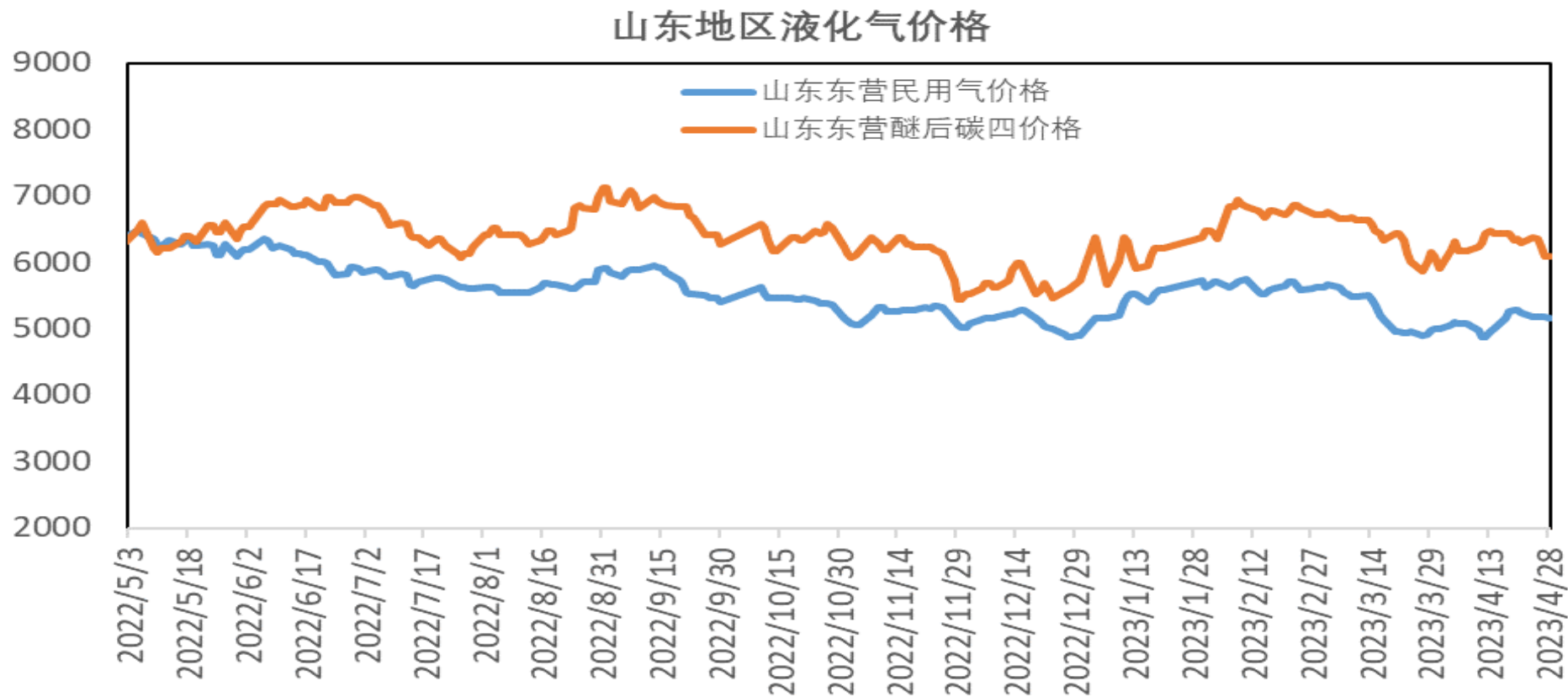
广东珠海地区液化气（国产气）市场价报4960元/吨，珠海地区液化气（进口气）市场价报5330元/吨；国产气与进口气价差为-370元/吨。

「液化气期现市场情况」

华东地区液化气出厂价

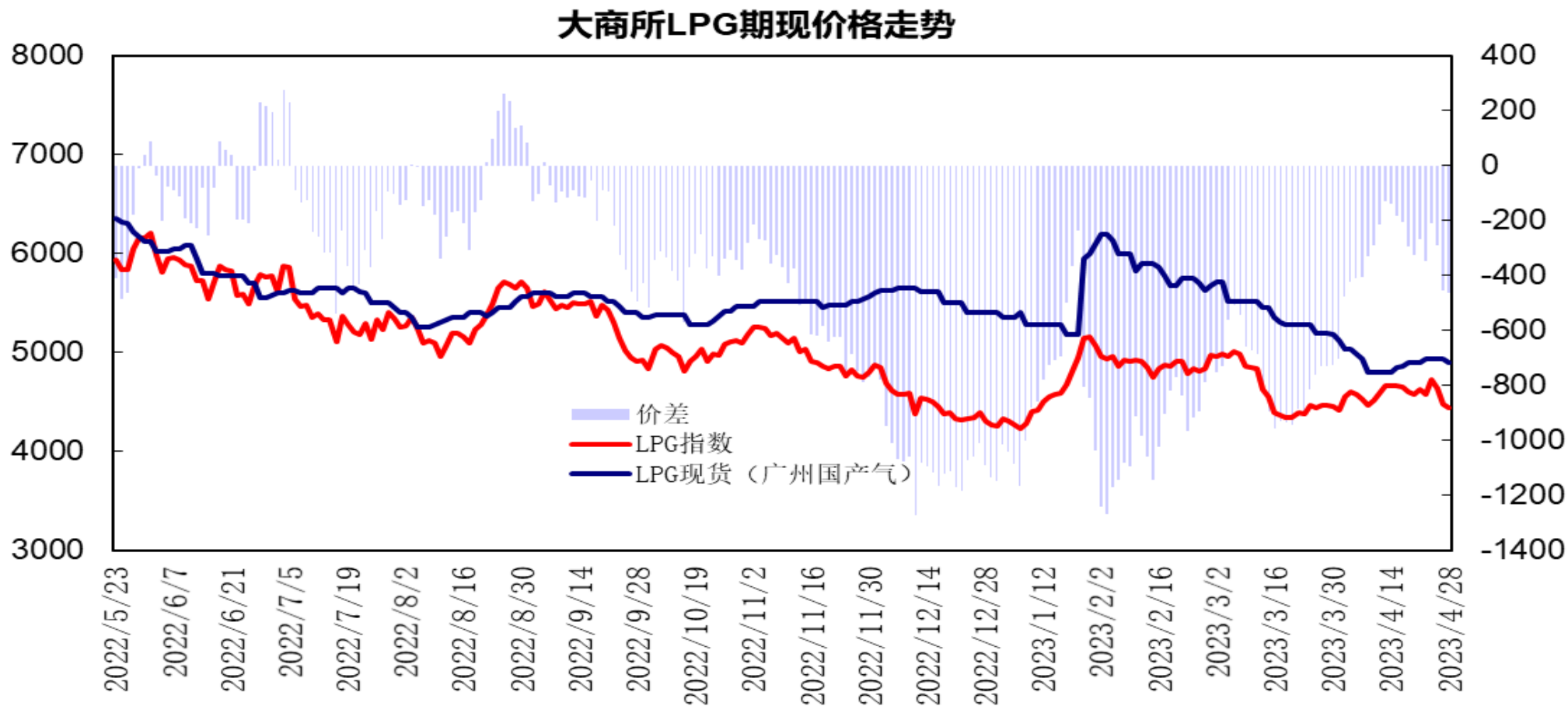


华东地区主流炼厂液化气出厂价报4900元/吨，较上周下跌50元/吨。



山东东营地区液化气（民用气）市场价报5150元/吨，较上周下跌80元/吨，山东东营地区醚后碳四市场价报6090元/吨，较上周下跌200元/吨。

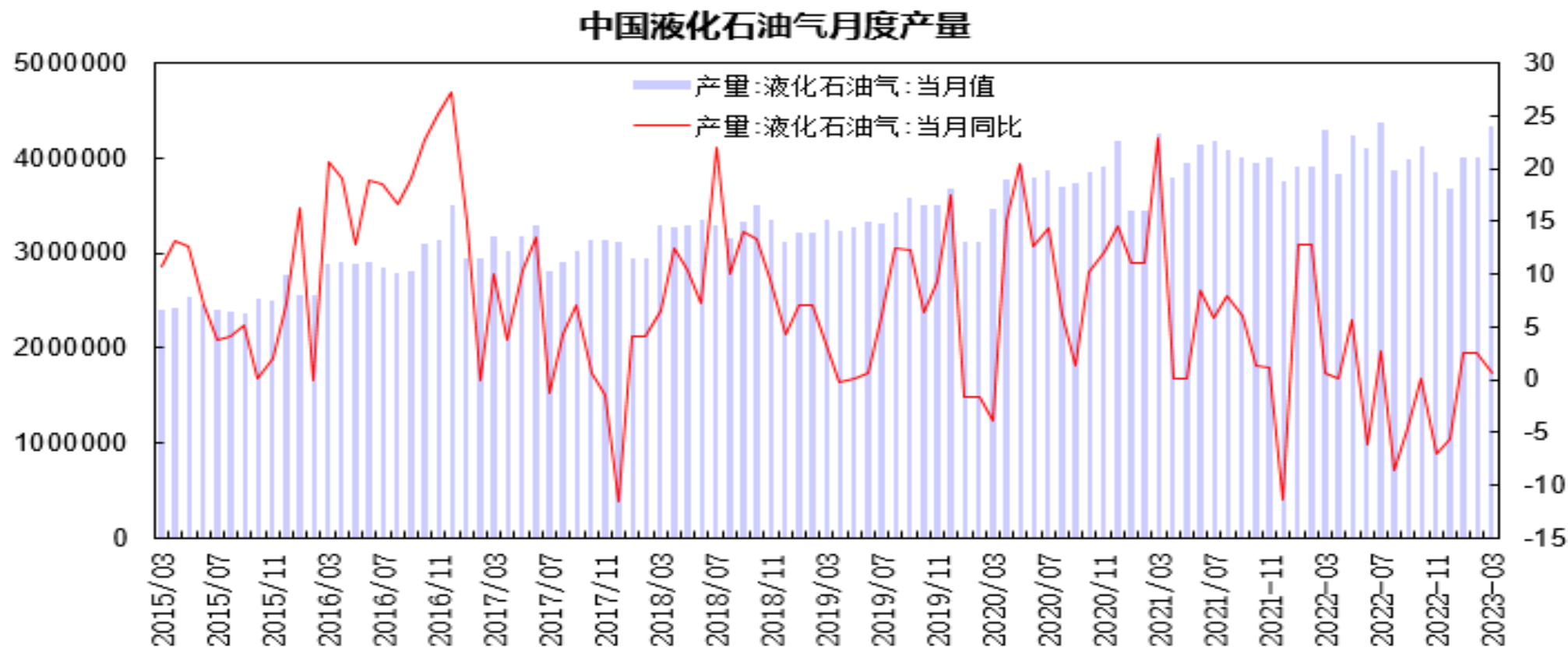
「液化气期现市场情况」



大商所LPG指数与广州液化气（国产气）现货价差处于--200至-470元/吨区间，华南LPG现货价格小幅整理，LPG期货先扬后抑，期货贴水较上周出现扩大。

「产业链情况」

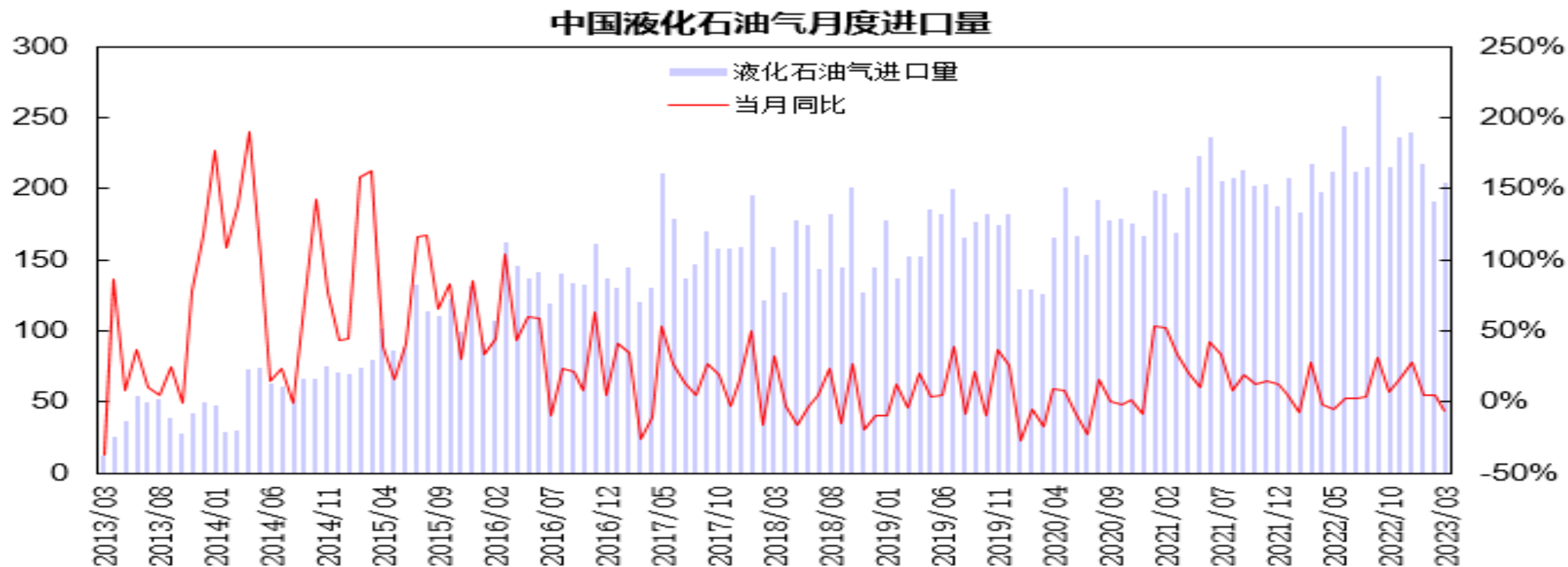
供应端——液化气供应情况



国家统计局公布的数据显示，3月液化石油气产量为434.3万吨，同比增长0.7%。

「产业链情况」

供应端——液化气进口情况

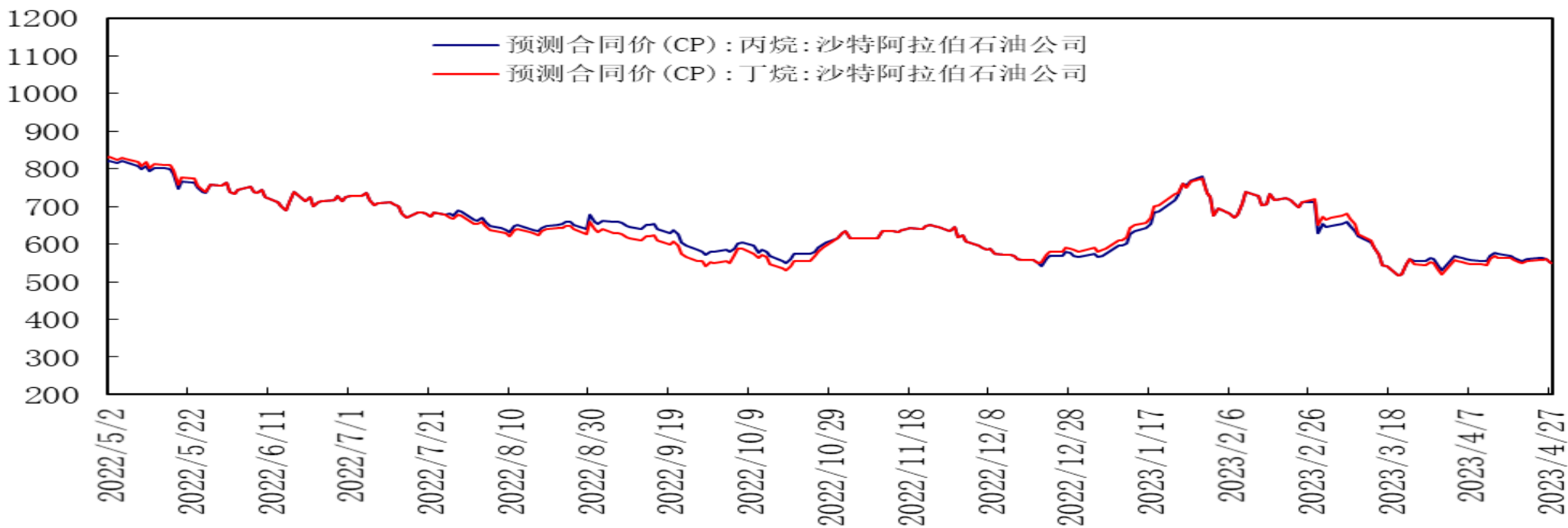


海关总署数据显示，3月液化石油气进口量为204.04万吨，同比下降6.2%；其中，液化丙烷进口量为161.09万吨，同比下降3.8%，进口均价为748.78美元/吨，环比上涨0.8%；液化丁烷进口量为42.95万吨，同比下降14.2%，进口均价为774.36美元/吨，环比上涨0.4%。

「产业链情况」

液化气进口合同价预估

沙特丙烷及丁烷预测合同价

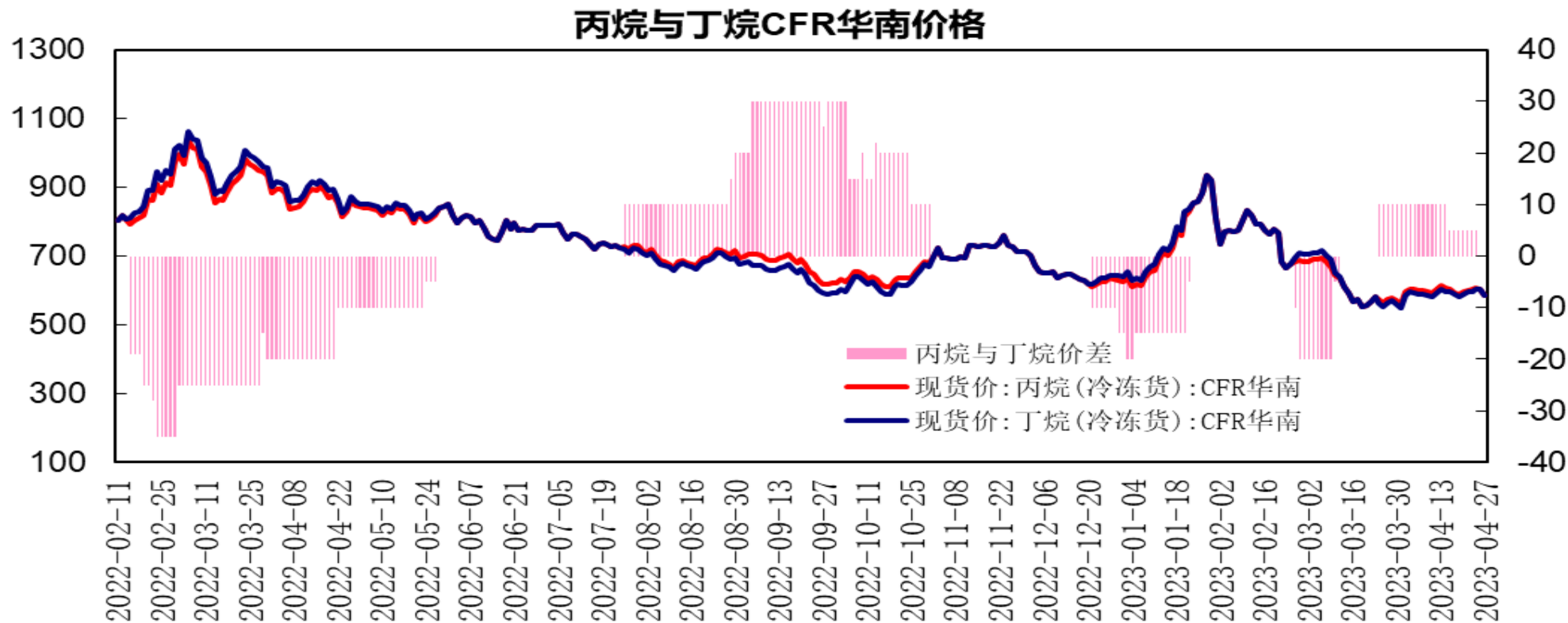


沙特阿美4月CP合同价，丙烷报555美元/吨，较上月下跌165美元/吨，跌幅为22.9%；丁烷报545美元/吨，较上月下跌195美元/吨，跌幅为2.64%。折合到岸美金成本，丙烷585美元/吨，丁烷575美元/吨；折合人民币到岸成本：丙烷4443元/吨左右，丁烷4367元/吨左右。

4月27日，5月份的CP预期，丙烷报550美元/吨，较上周下跌11美元/吨；丁烷报550美元/吨，较上周下跌6美元/吨，5月CP预估价较上周小幅回落。

「产业链情况」

液化气CFR华南报价

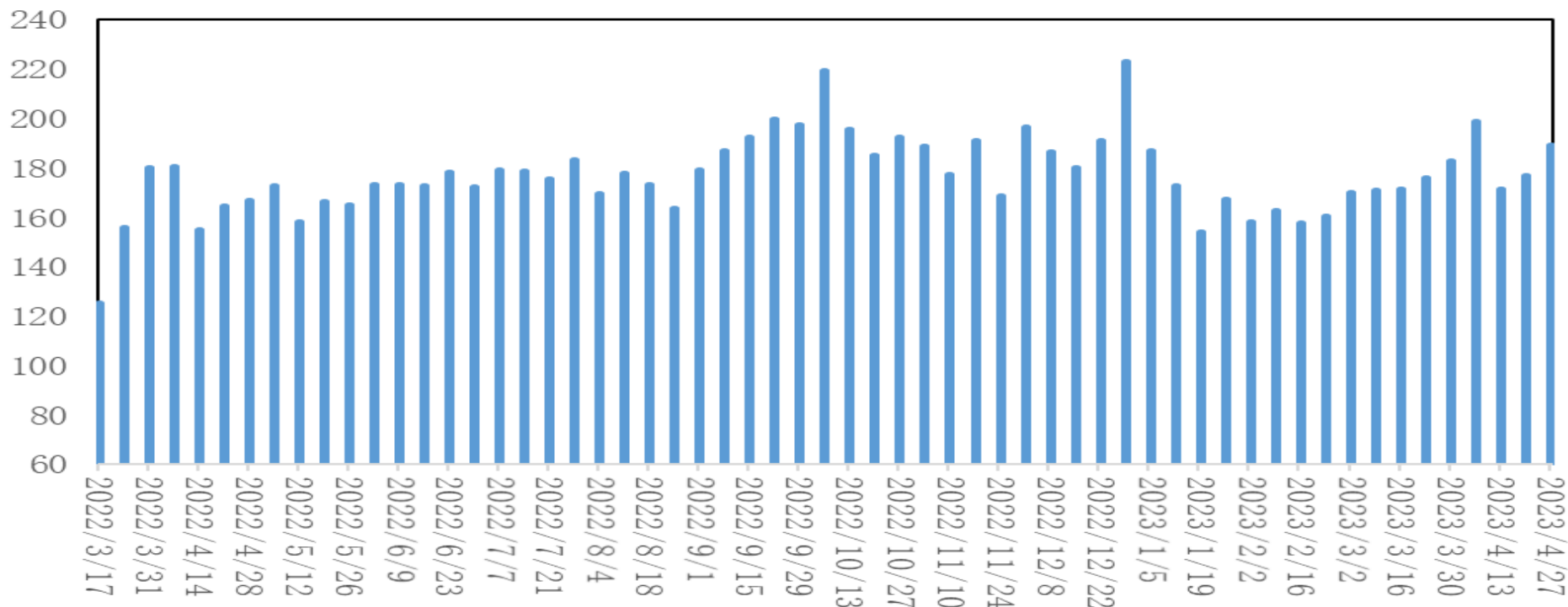


丙烷CFR华南价格报587美元/吨，较上周下跌13美元/吨；丁烷CFR华南价格587美元/吨，较上周下跌8美元/吨；丙烷与丁烷价格价差为0元/吨。华南进口气价格较上周呈现回落。

库存-港口库存

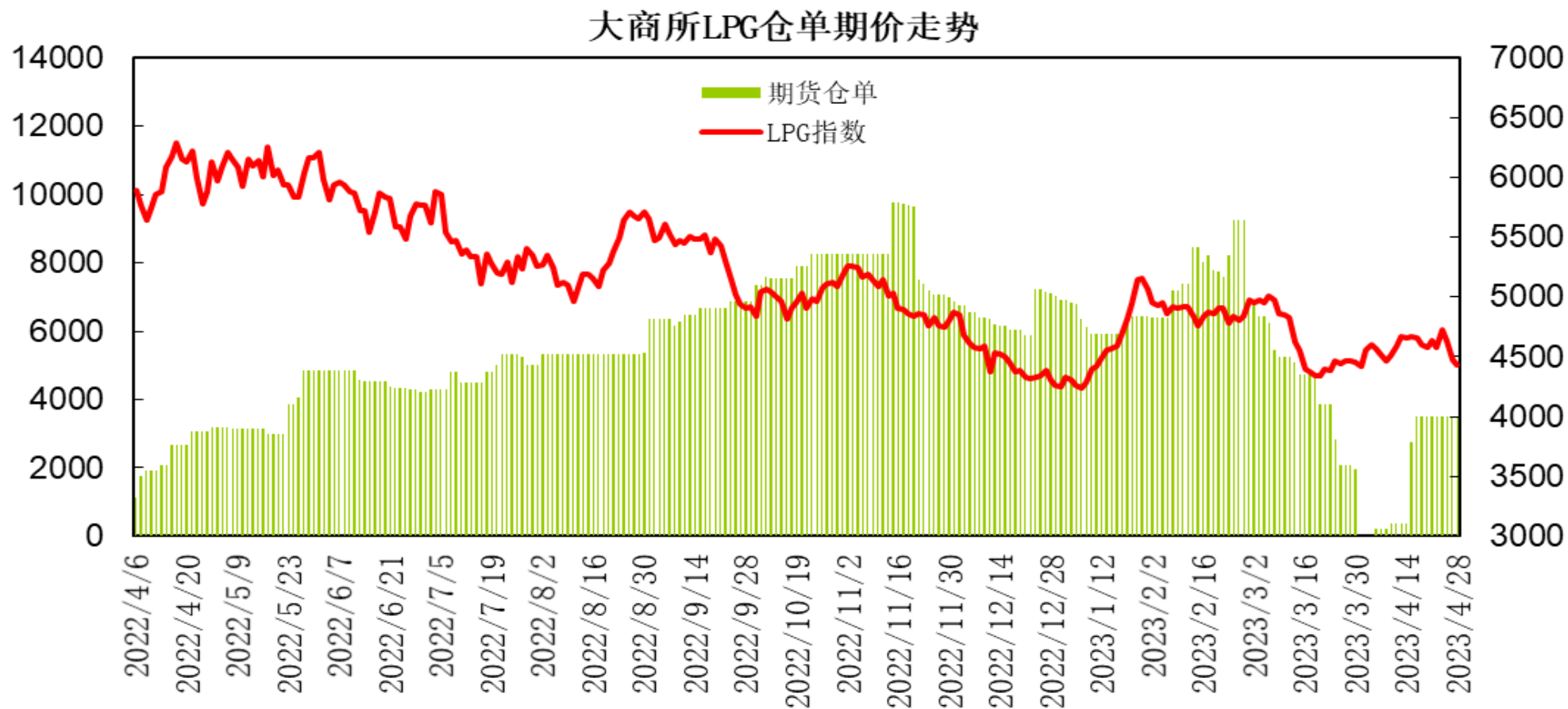
单位：万吨

液化气港口样本库存



隆众资讯的数据显示，截至4月27日当周33家液化气港口库存总量约189.17万吨，较上周增加12.38万吨，环比增幅7%。华北、山东港口到船增加，深加工企业需求回落；下周码头到船预期增加，到港量在76万吨左右。

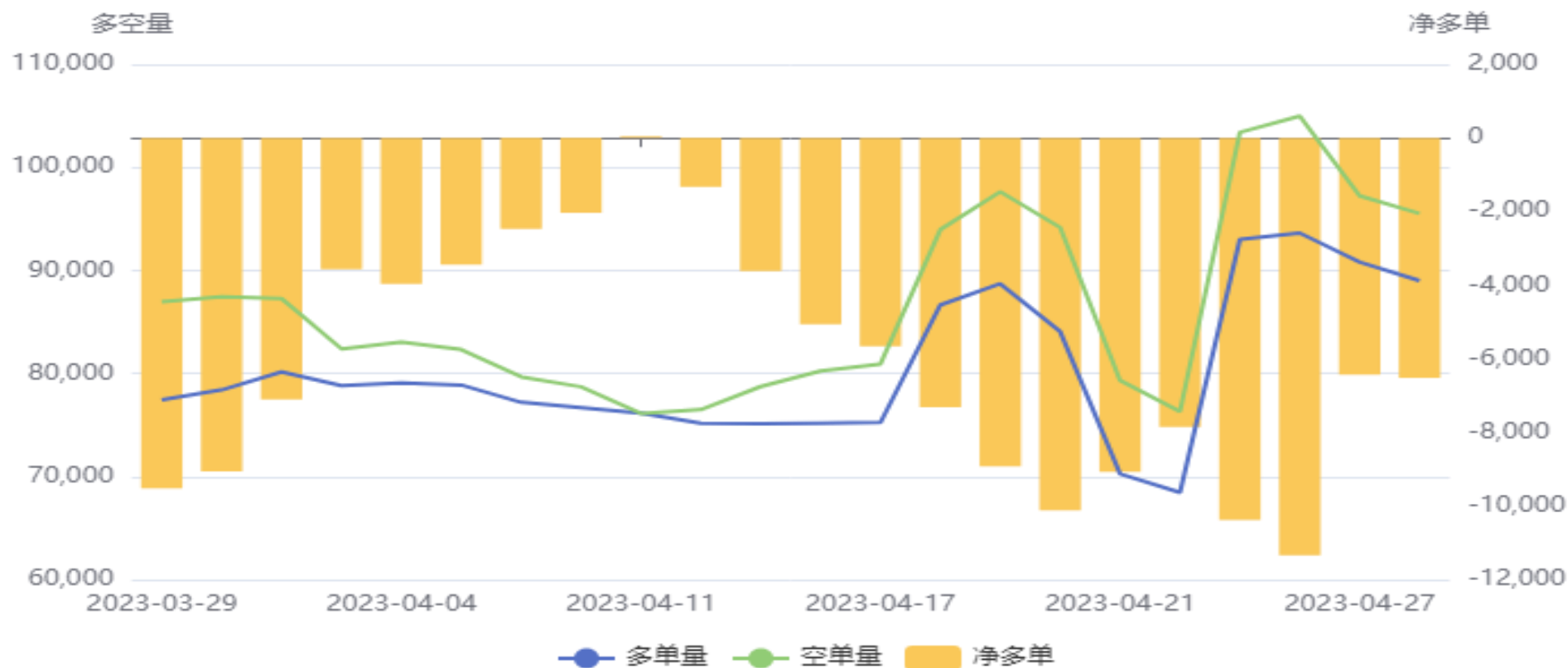
交易所库存-液化气



大连商品交易所LPG期货注册仓单为3505手，较上周增加5手。

液化气期货前20名净持仓

LPG(PG)前20持仓量变化



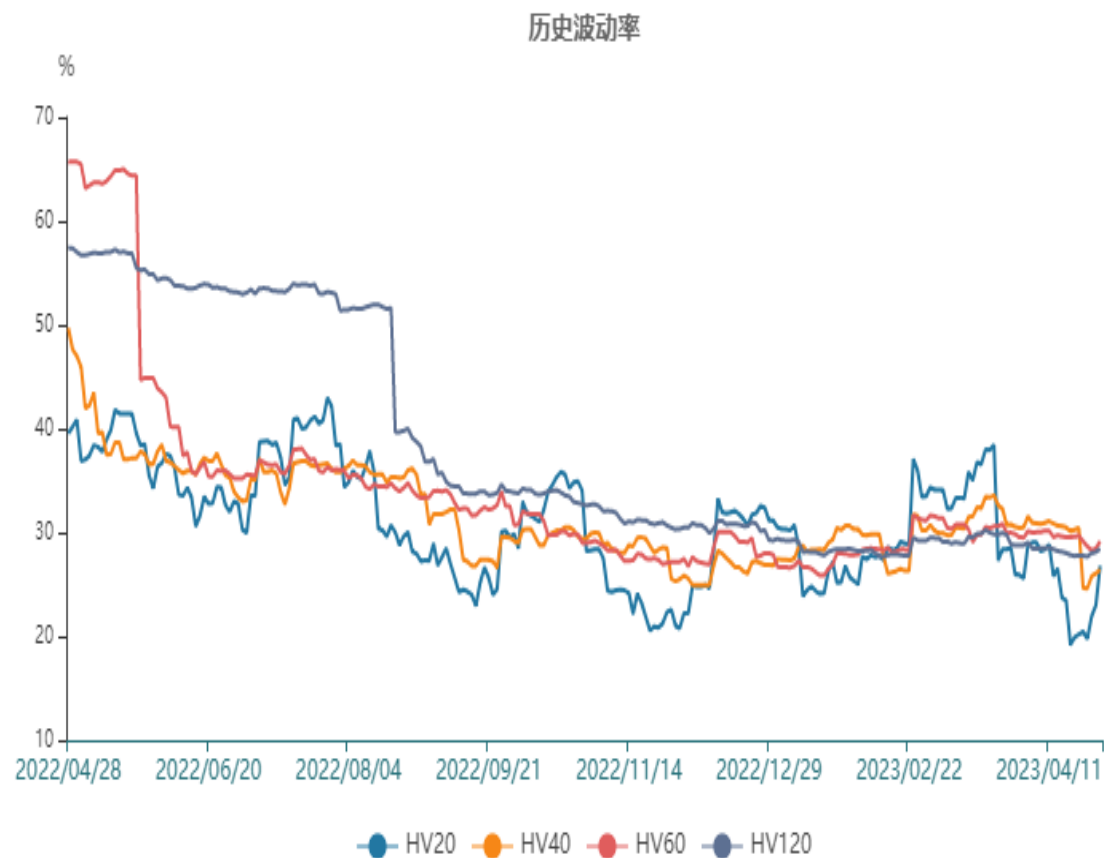
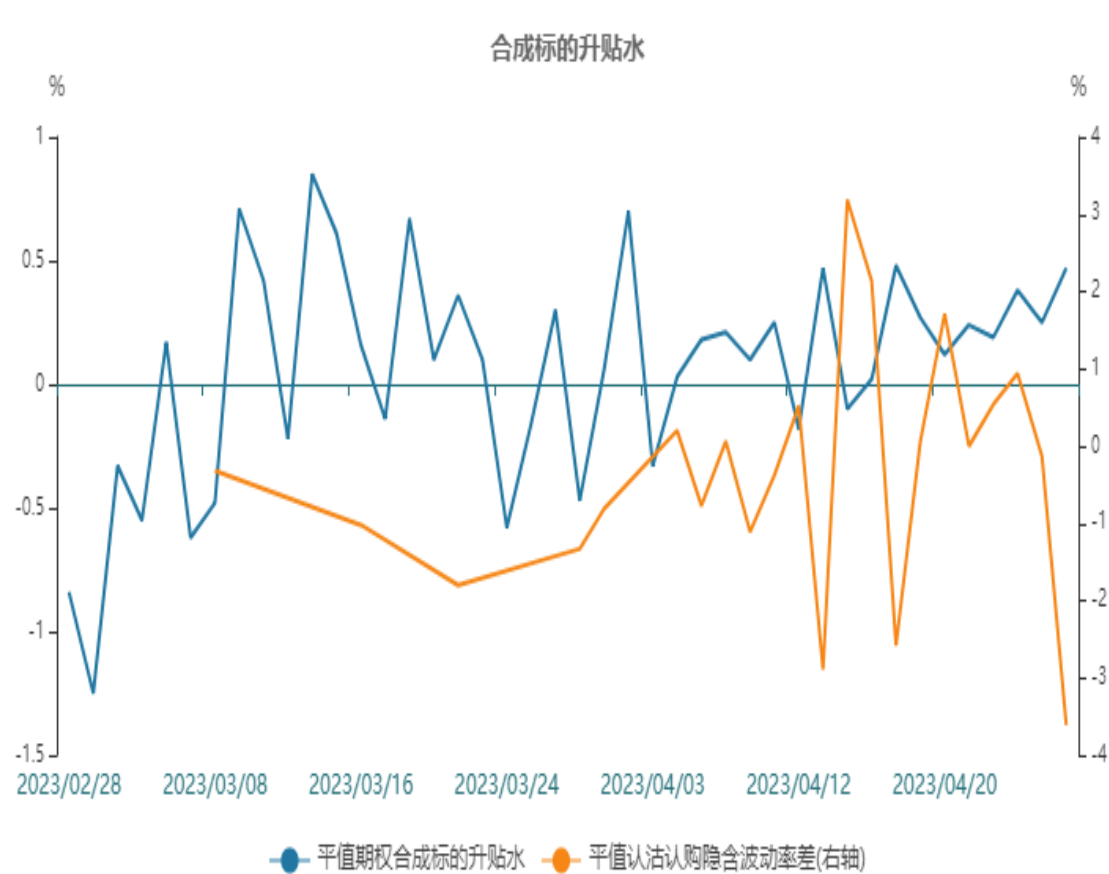
前二十名持仓方面，LPG期货净空单为6518手，较上周减少2549手；多空先增后减，下半周空单减幅大于多单，净空单较上周减少。

液化气期货跨月价差



PG2306合约与2307合约价差处于27至75元/吨区间，6月合约升水呈现缩窄。

液化气期权



液化气期权标的20日历史波动率低位回升，平值期权合成标的升水0.47%，平值认沽认购隐含波动率差-3.61%，存在正向套利机会。

燃气指数

886066.WI[燃气指数] 2023/04/28 收 5658.35 幅 -0.56%(-31.94) 开 5686.58 高 ...

MA5 5643.24↑ MA10 5669.32↓ MA20 5666.20↓ MA60 5720.15↓ MA120 5668.48↑ 23/04/28(56日) ▼



代码	简称	区间涨跌幅	区间开盘	区间最高	区间最低	区间收盘	成交量(万股)	成交额(万元)	↓相关性
886066.WI	燃气指数	0.67%	5,630.95	5,695.56	5,571.11	5,658.35	65,224.43	616,739.44	1.00
燃气指数(28)									
1	603393.SH 新天然气	1.28%	63.57	68.22	61.08	64.06	3,835.36	91,724.96	0.98
2	601139.SH 深圳燃气	1.47%	16.89	17.12	16.35	16.99	3,490.60	23,855.57	0.93
3	603706.SH 东方环宇	3.49%	15.95	16.60	15.35	16.55	523.30	7,433.95	0.90
4	002524.SZ 光正眼科	6.34%	31.18	34.62	30.96	33.07	8,450.89	60,305.17	0.90
5	605090.SH 九丰能源	-1.01%	32.41	32.81	31.11	32.07	1,903.32	42,298.49	0.84
6	600956.SH 新天绿能	1.11%	9.34	9.45	8.92	9.43	2,128.08	18,936.13	0.81
7	000421.SZ 南京公用	0.82%	34.50	35.28	33.28	34.92	2,572.91	12,421.22	0.81
8	002259.SZ ST升达	1.44%	9.02	9.25	8.79	9.12	1,632.73	5,698.79	0.80
9	600917.SH 重庆燃气	1.24%	8.08	8.21	7.85	8.18	1,218.30	8,809.67	0.79
10	600333.SH 长春燃气	2.96%	12.57	12.94	12.27	12.94	1,520.29	7,230.89	0.74

股票市场方面，燃气板块指数探低回升，报收5658.35点，周度涨幅为0.67%。燃气板块股票上涨为主，涨幅居于前列有光正眼科、德龙汇能、成都燃气；跌幅较大的有胜通能源、佛燃能源。

免责声明

本报告中的信息均来源于公开可获得资料，瑞达期货股份有限公司力求准确可靠，但对这些信息的准确性及完整性不做任何保证，据此投资，责任自负。本报告不构成个人投资建议，客户应考虑本报告中的任何意见或建议是否符合其特定状况。本报告版权仅为我公司所有，未经书面许可，任何机构和个人不得以任何形式翻版、复制和发布。如引用、刊发，需注明出处为瑞达期货股份有限公司研究院，且不得对本报告进行有悖原意的引用、删节和修改。

瑞达期货研究院简介

瑞达期货股份有限公司创建于1993年，目前在全国设立40多家分支机构，覆盖全国主要经济地区，是国内大型全牌照期货公司之一，是目前国内拥有分支机构多、运行规范、管理先进的专业期货经营机构。2012年12月完成股份制改制工作，并于2019年9月5日成功在深圳证券交易所挂牌上市，成为深交所期货第一股、是第二家登陆A股的期货上市公司。

研究院拥有完善的报告体系，除针对客户的个性化需要提供的投资报告和套利、套保操作方案外，还有晨会纪要、品种日评、周报、月报等策略分析报告。研究院现有特色产品有短信通、套利通、市场资金追踪、持仓分析系统、投顾策略、交易诊断系统、数据管理系统以及金尝发服务体系专供策略产品等。在创新业务方面，积极参与创新业务的前期产品研究，为创新业务培养大量专业人员，成为公司的信息数据中心、产品策略中心和人才储备中心。

瑞达期货研究院将继续往开来，向更深更广的投资领域推进，为客户的期货投资奉上贴心、专业、高效的优质服务。