

M
A
R
K
E
T

R
E
S
E
A
R
C
H

R
E
P
O
R
T

市场研报



瑞达期货
RUIDA FUTURES



金尝发



瑞达期货研究院

化工组 尿素期货周报 2021年1月29日



关注瑞达研究院微信公众号

Follow us on WeChat

尿 素

一、核心要点

1、周度数据

观察角度	尿素	上一周	本周	涨跌
期货	收盘（元/吨）	1942	2058	+116
	持仓（手）	74546	132050	+57504
	前 20 名净持仓	-3329	6386	+9715
现货	山东（元/吨）	1950	2030	+80
	基差（元/吨）	8	-28	-36

2、多空因素分析

利多因素

利空因素

原料端成本支撑	气头企业陆续通气
国际价格上涨	下游需求减弱
淡储需求	

周度观点策略总结：供应端来看，随着前期检修装置的恢复，国内尿素企业日产量环比回升。近期气头企业陆续通气，西南新疆部分装置点火开车，供应量逐渐增加。需求方面，冬腊肥陆续结束，农业需求趋弱；春节临近，工业板材厂以及复合肥厂预期在2月初开始放假，工业需求受到抑制。不过，近期春耕备肥、冬储备肥和国际价格强势也对国内市场形成支撑。UR2105 合约短期建议震荡偏多思路操作。

二、 周度市场数据

图1 无烟煤坑口价



数据来源：WIND 瑞达研究院

截至1月22日，晋城无烟煤坑口价770元/吨，较上周+20元/吨。

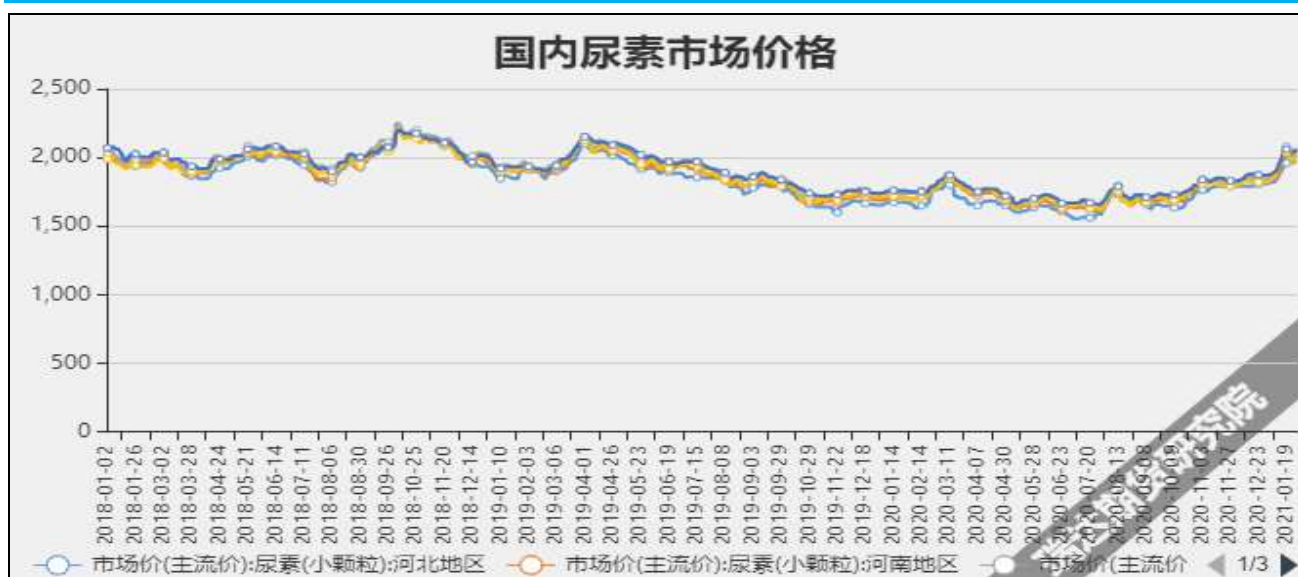
图2 天然气价格



数据来源: WIND 瑞达研究院

截至1月28日, NYMEX天然气收盘价2.68美元/百万英热单位, 较上周+0.19美元/百万英热单位。

图3 国内尿素市场主流价



数据来源: WIND 瑞达研究院

截至1月29日, 山东地区主流价2030元/吨, +80; 江苏地区主流价2060元/吨, +60; 安徽地区主流价2070元/吨, +30。

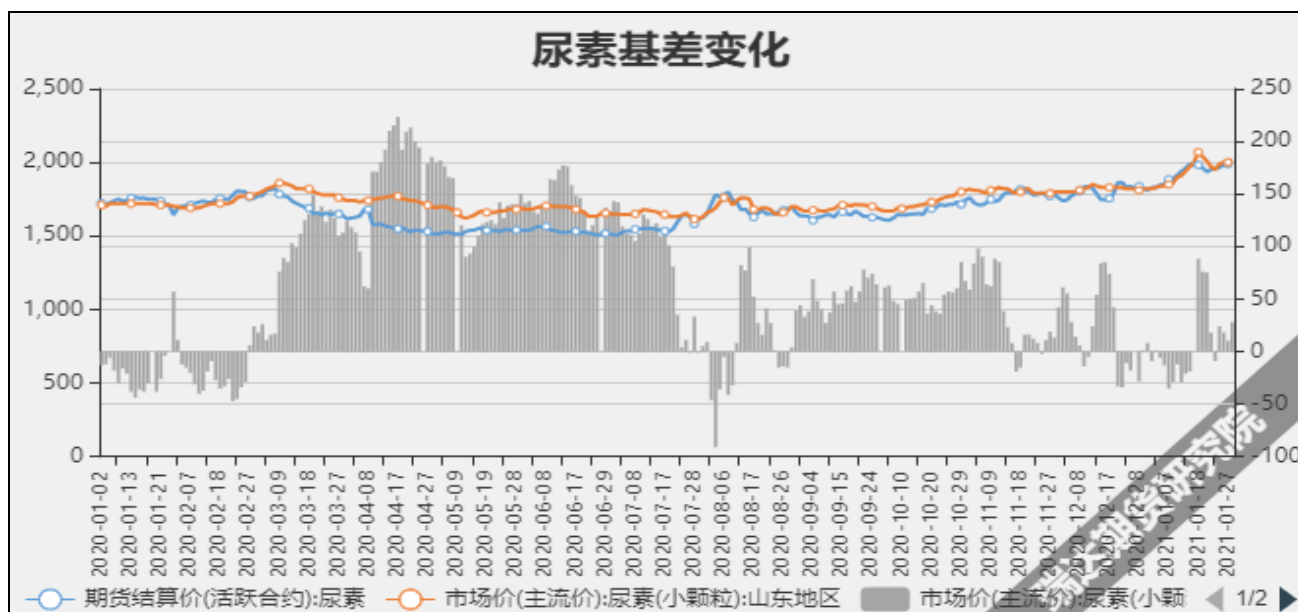
图4 尿素外盘现货价



数据来源: WIND 瑞达研究院

截至1月28日, 尿素FOB中国312.5美元/吨, 较上周+11.5美元/吨。

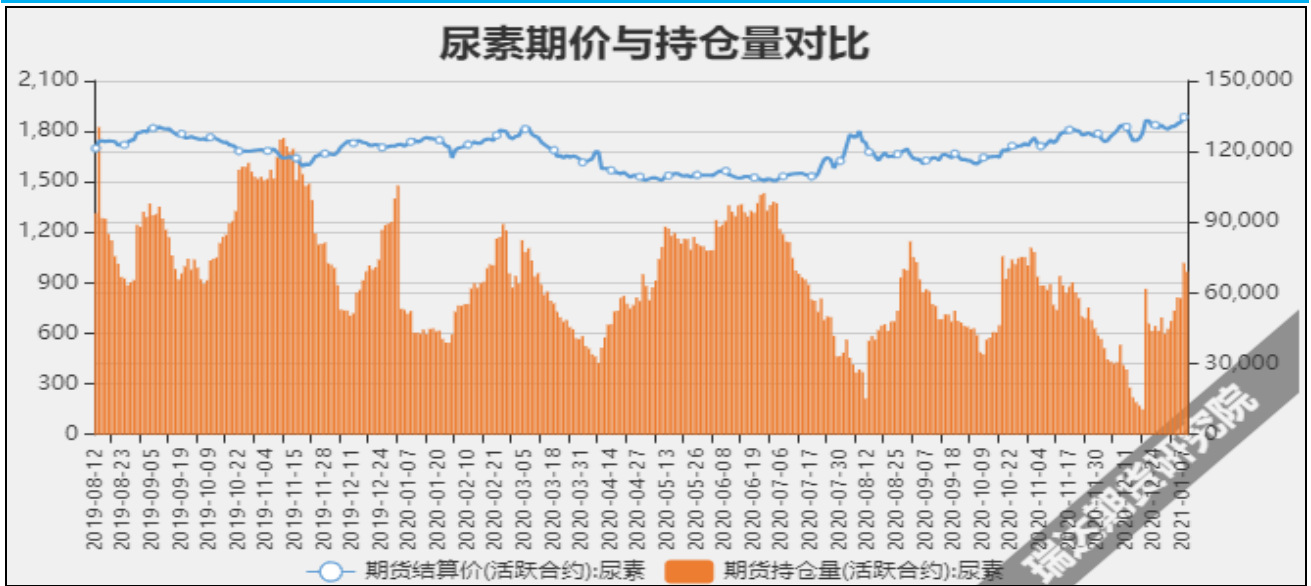
图5 尿素基差



数据来源: WIND 瑞达研究院

截至1月29日, 尿素基差为-2元/吨, 较上周+7元/吨。

图6 尿素期货持仓量



数据来源：WIND 瑞达研究院

截至1月29日，尿素期货持仓量132050手，较上周+57504手。

图7 国内尿素日产量



数据来源：WIND 瑞达研究院

截至1月27日，国内尿素日均产量118256吨，较上周+2470吨。

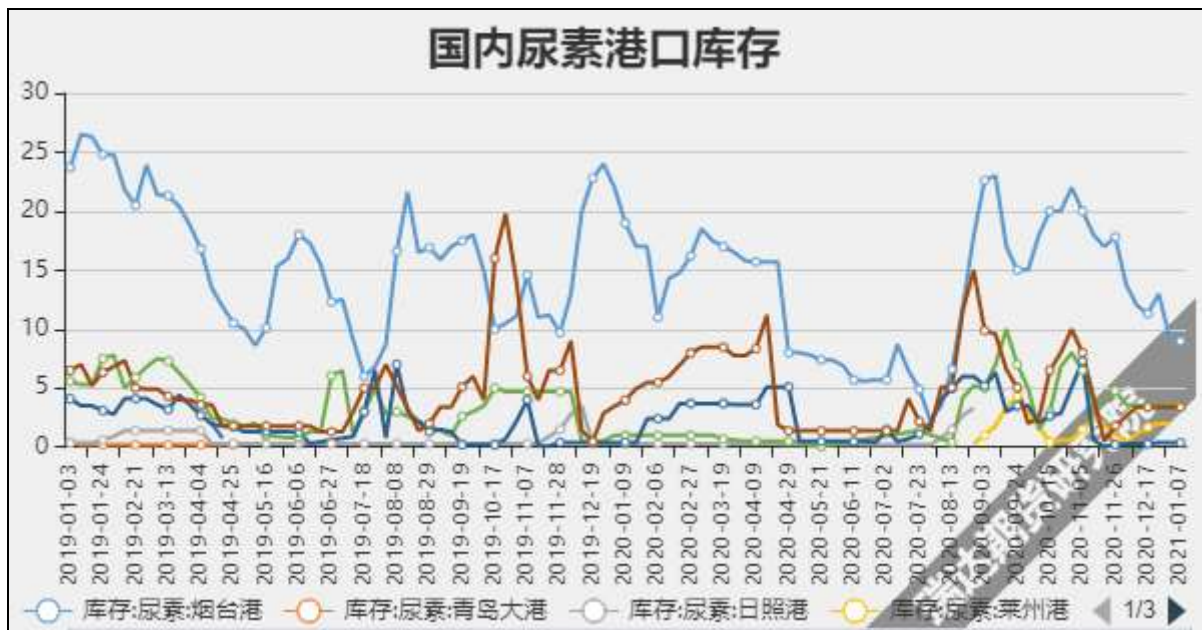
图8 国内尿素开工率



数据来源: WIND 瑞达研究院

截至1月27日, 国内尿素开工率56.35%, 较上周+1.17%。

图9 国内尿素港口库存



数据来源: WIND 瑞达研究院

截止1月28日当周, 国内主要港口尿素库15.5万吨, 较上周-0.3万吨。

瑞达期货化工林静宜

资格证号: F0309984

免责声明

本报告中的信息均来源于公开可获得资料，瑞达期货股份有限公司力求准确可靠，但对这些信息的准确性及完整性不做任何保证，据此投资，责任自负。本报告不构成个人投资建议，客户应考虑本报告中的任何意见或建议是否符合其特定状况。本报告版权仅为我公司所有，未经书面许可，任何机构和个人不得以任何形式翻版、复制和发布。如引用、刊发，需注明出处为瑞达期货股份有限公司研究院，且不得对本报告进行有悖原意的引用、删节和修改。