

# 「2024.10.25」

## 苯乙烯市场周报

研究员：黄青青  
期货从业资格号F3004212  
期货投资咨询从业证书号Z0012250  
助理研究员：  
徐天泽 期货从业资格号F03133092

关注我们获  
取更多资讯



业务咨询  
添加客服



# 目录

---



## 1、周度要点小结



## 2、期现市场



## 3、产业情况

# 「周度要点小结」

- ◆ 价格：苯乙烯主力换月至EB2412。截至2024年10月25日收盘，EB2412合约报收于8526元/吨，较上周收盘价+0.88%。基本面供需矛盾不大，期货价格随国际油价震荡，整体上小幅偏强。
- ◆ 基本面：供应端，本周无新增停车装置，受潍坊弘润12万吨装置重启、华南部分装置负荷提升，叠加前期重启装置影响天数扩大影响，产量环比+3.95%至31.32万吨，产能利用率环比+2.68%至70.38%。需求端，下游开工涨跌互现：EPS开工+0.25%至59.91%，PS开工-0.67%至55.66%，ABS开工+5.2%至66.5%，UPR开工-1%至39%，丁苯橡胶开工+2.69%至62.35%。库存方面，本周苯乙烯工厂库存环比-6.37%至16.43万吨，仍处于同期高位；华东港口库存环比-16.59%至3.47万吨；华南港口库存环比+16.13%至1.8万吨。成本方面，上游纯苯价格跌幅放缓，乙烯中国完税法小幅波动，非一体化成本较上周变化不大。受苯乙烯现货上涨影响，非一体化利润修复显著。
- ◆ 展望：下周浙石化180万吨计划停车检修，产量、产能利用率存在缩量预期。终端家电消费受电商活动利好，下游EPS、PS、ABS利润尚可，需求端有望得到提升。上游纯苯价格持续受进口货源冲击，成本支撑偏弱。整体来看，下周苯乙烯价格受装置检修预期主导有望偏强，但若后市终端需求预期落空亦将使期价承压。下方关注8320附近支撑，上方关注8810附近压力。

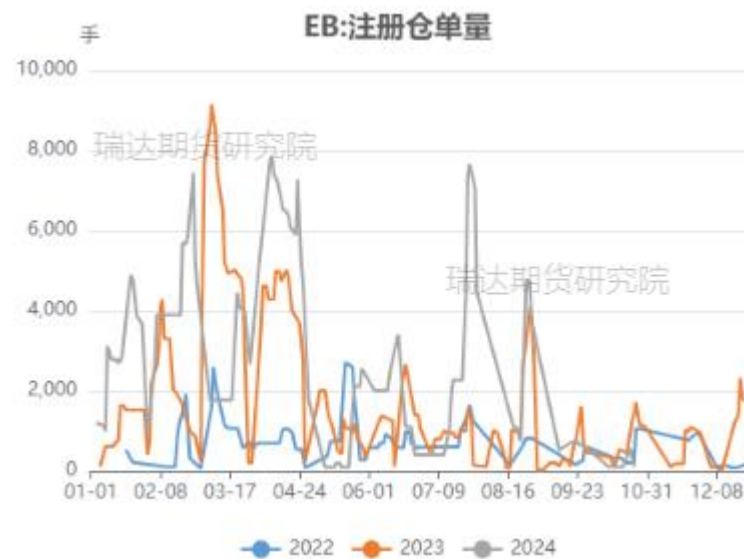
## EB震荡偏强，仓单数量变化不大

图1、苯乙烯主力合约价格走势



来源：Wind 瑞达期货研究院

图2、苯乙烯仓单走势



来源：Wind 瑞达期货研究院

# 「期货市场情况-净持仓、月差」

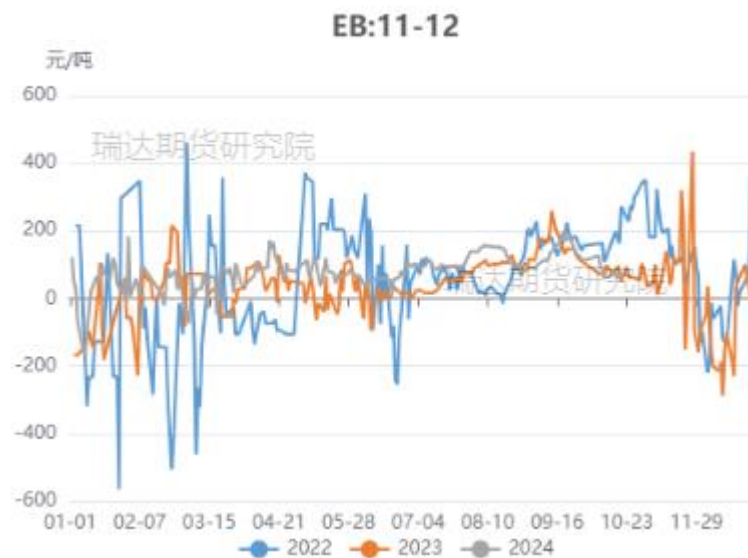
## 主力持仓净空 11-12价差走强

图3、苯乙烯前二十名持仓



来源：同花顺 瑞达期货研究院

图4、品种价差走势图



来源：Wind 瑞达期货研究院

# 「 现货市场情况-现货价格、基差」

## 华东现货价格上涨，基差走强

图5、苯乙烯现货价格走势



来源：同花顺 瑞达期货研究院

图6、苯乙烯基差走势



来源：同花顺 瑞达期货研究院

# 「上游情况-乙烯、纯苯价格」

## 纯苯价格跌幅放缓、乙烯价格小幅波动

图7、亚洲乙烯价格走势



来源: 同花顺 瑞达期货研究院

图8、纯苯价格走势

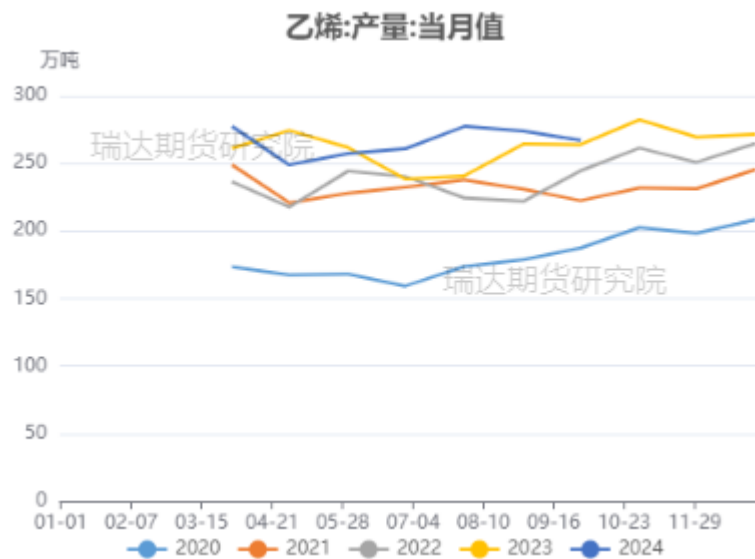


来源: 同花顺 瑞达期货研究院

# 「上游情况-乙烯供应」

## 9月，乙烯产量环比下降 9月乙烯进口下降、出口上升

图9、乙烯产量走势



来源：同花顺 瑞达期货研究院

图10、乙烯进出口量



来源：同花顺 瑞达期货研究院



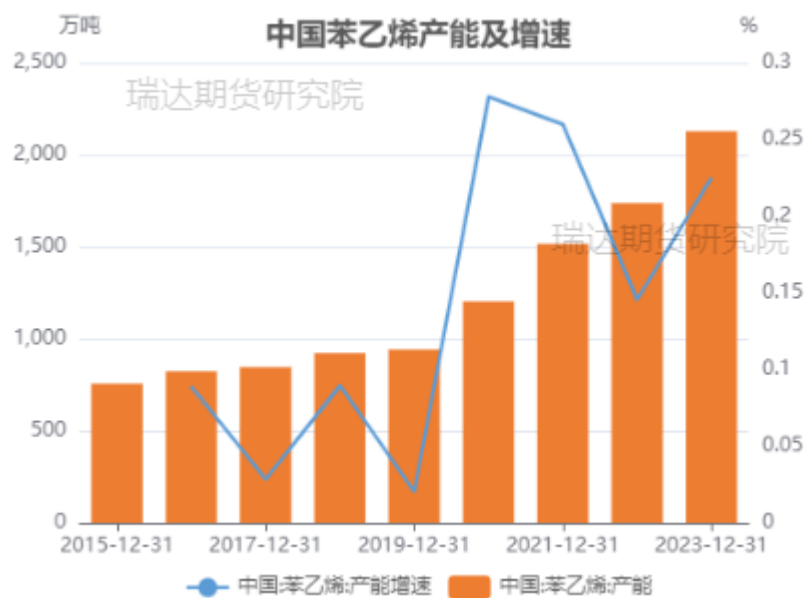
# 「产业情况-供应：产能、产量」

9月，苯乙烯产能稳定，维持2125.2万吨

9月，苯乙烯产量130.19万吨，同比-7.83%，环比-1.55%

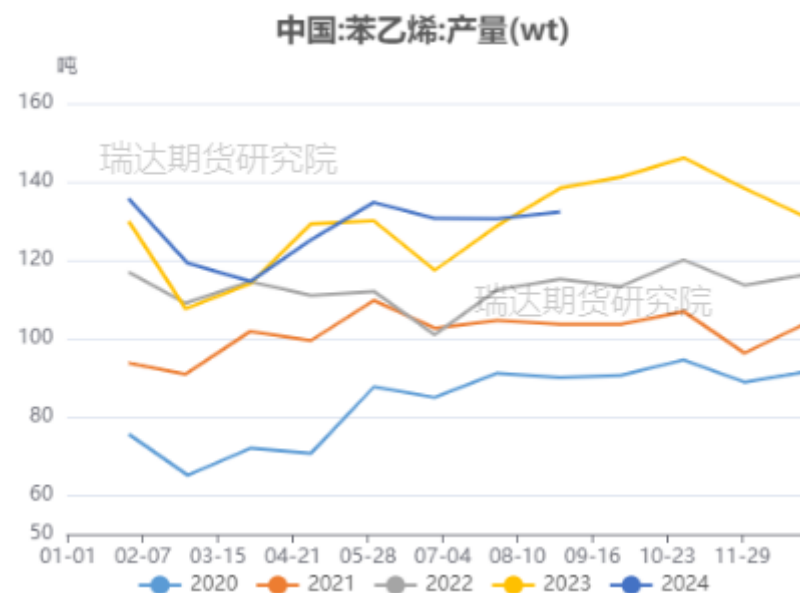
1-9月，苯乙烯产量合计1153.34万吨，同比+1.52%

图11、苯乙烯产能



来源：同花顺 瑞达期货研究院

图12、苯乙烯产量



来源：同花顺 瑞达期货研究院

## 本周苯乙烯工厂产能利用率环比上升

图13、苯乙烯产能利用率



来源：同花顺 瑞达期货研究院

# 「产业链情况-需求：下游价格、开工率」

## 下游商品价格涨跌互现； 下游行业开工率涨跌互现

图14、苯乙烯下游产品价格



来源：同花顺 瑞达期货研究院

图15、苯乙烯下游行业开工率



来源：同花顺 瑞达期货研究院

# 「产业链情况-需求：下游开工率」

本周EPS开工率环比上升  
本周PS开工率环比下降

图16、EPS开工率



来源：同花顺 瑞达期货研究院

图17、PS开工率

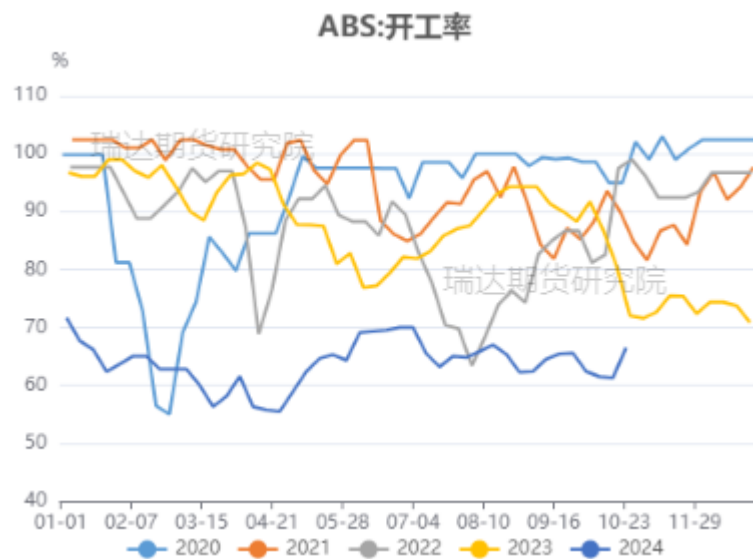


来源：同花顺 瑞达期货研究院

# 「产业链情况-需求：下游开工率」

本周ABS开工率环比上升  
本周UPR开工率环比下降

图18、ABS开工率



来源：同花顺 瑞达期货研究院

图19、UPR开工率



来源：同花顺 瑞达期货研究院

## 丁苯橡胶开工率环比上升

图20、丁苯橡胶开工率

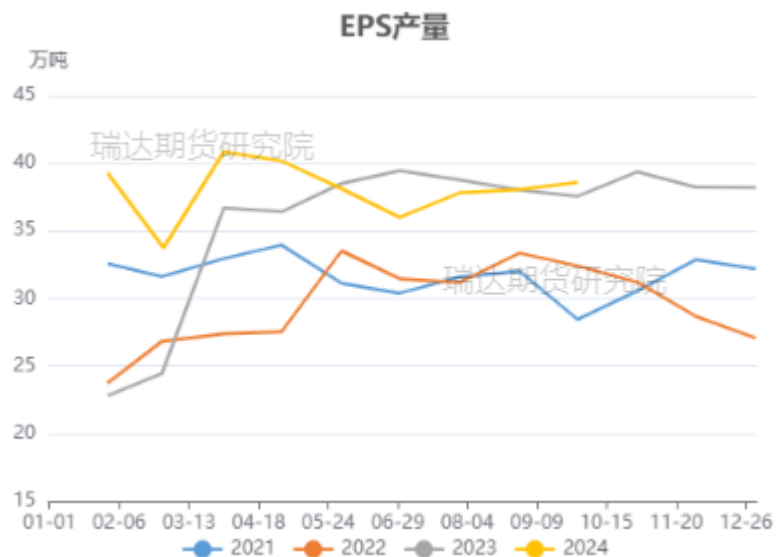


来源：同花顺 瑞达期货研究院

# 「产业链情况-需求：EPS」

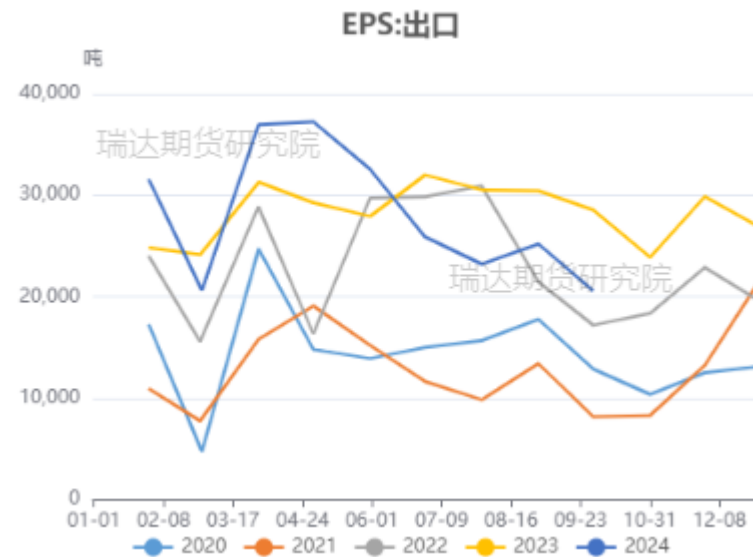
9月EPS产量38.61万吨，环比上升、同比上升  
9月EPS出口2.05万吨，环比下降、同比下降

图21、EPS产量



来源：同花顺 瑞达期货研究院

图22、EPS出口量

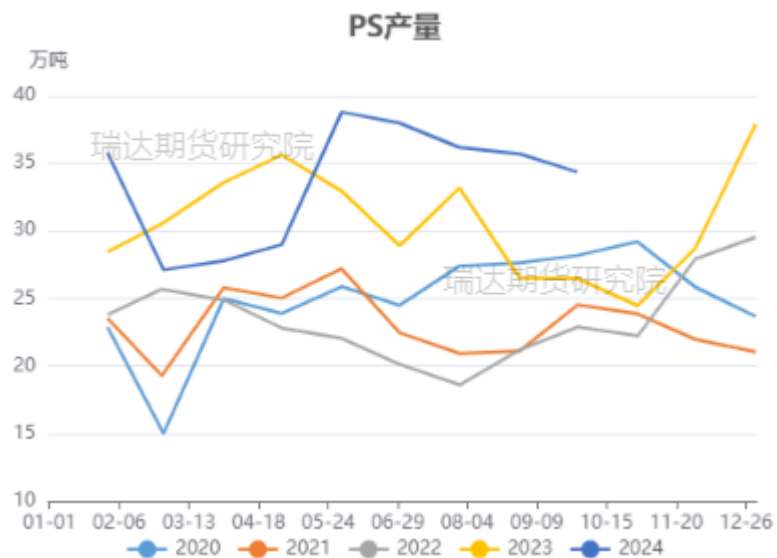


来源：海关总署 瑞达期货研究院

# 「产业链情况-需求: PS」

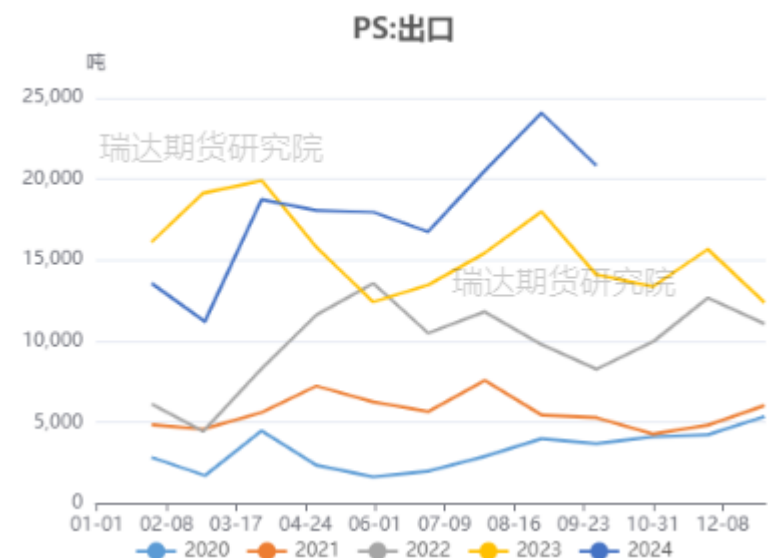
9月PS产量34.35万吨, 环比下降, 同比上升  
9月PS出口2.08万吨, 环比下降、同比上升

图23、PS产量



来源: 同花顺 瑞达期货研究院

图24、PS出口量



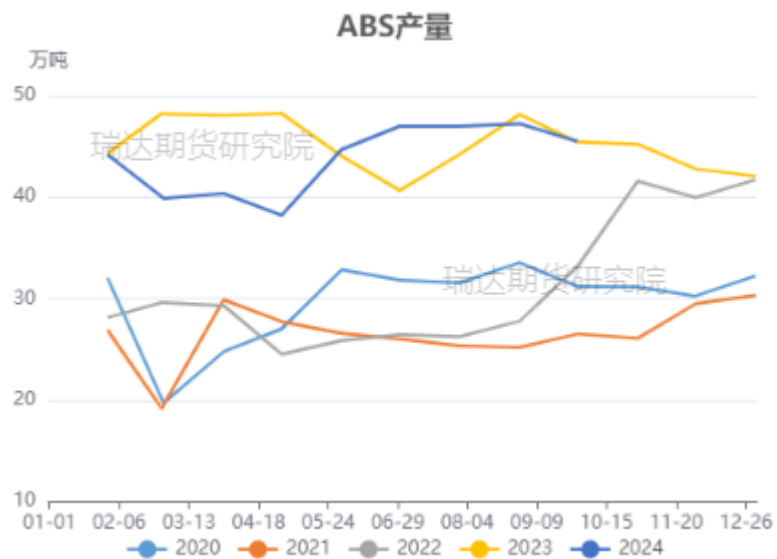
来源: 海关总署 瑞达期货研究院



# 「产业链情况-需求: ABS」

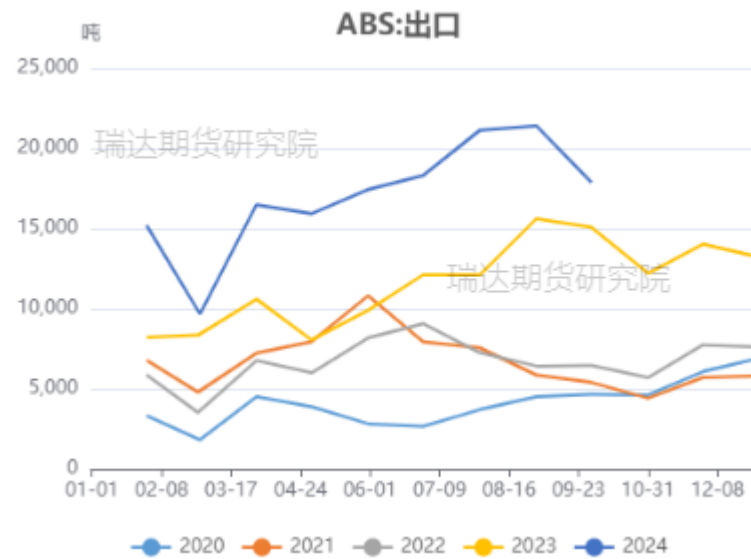
9月ABS产量45.5万吨, 环比下降, 同比上升  
9月ABS出口1.79万吨, 环比下降, 同比上升

图25、ABS产量



来源: 同花顺 瑞达期货研究院

图26、ABS出口量

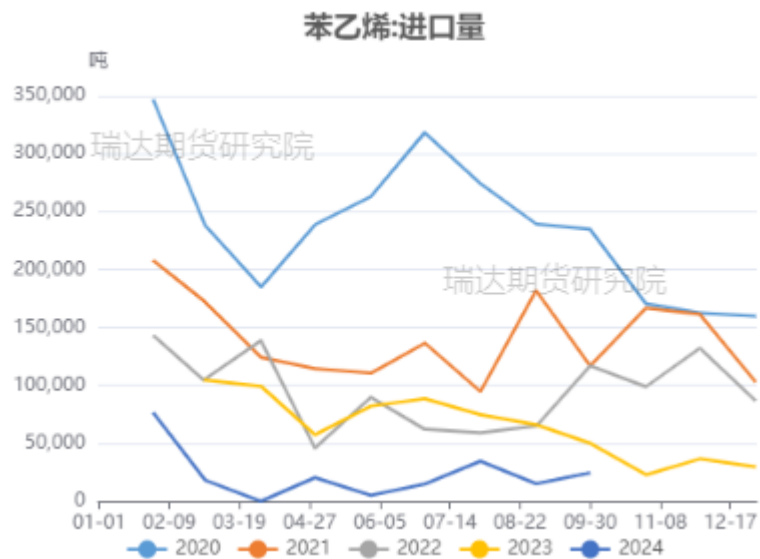


来源: 海关总署 瑞达期货研究院

# 「产业链情况-进出口：苯乙烯进口」

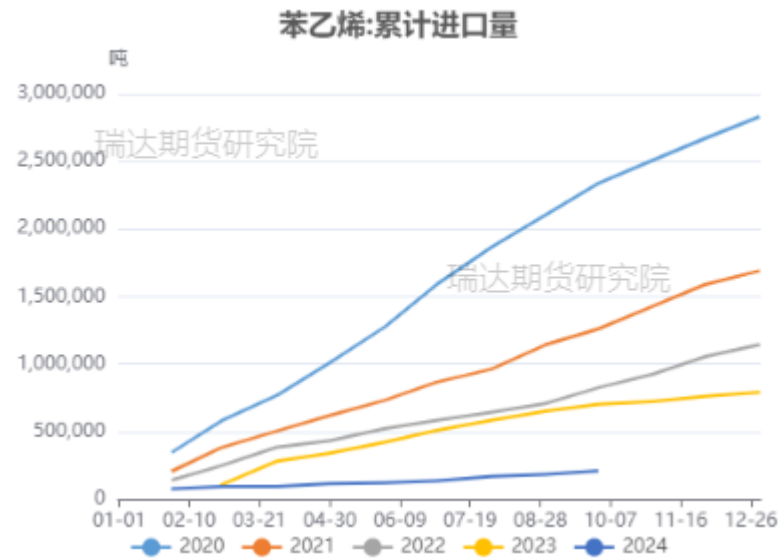
9月苯乙烯进口2.47万吨，环比上升、同比下降；  
1-9月累计进口18.47万吨，同比-70.15%

图27、苯乙烯进口量



来源：Wind 瑞达期货研究院

图28、苯乙烯累计进口量

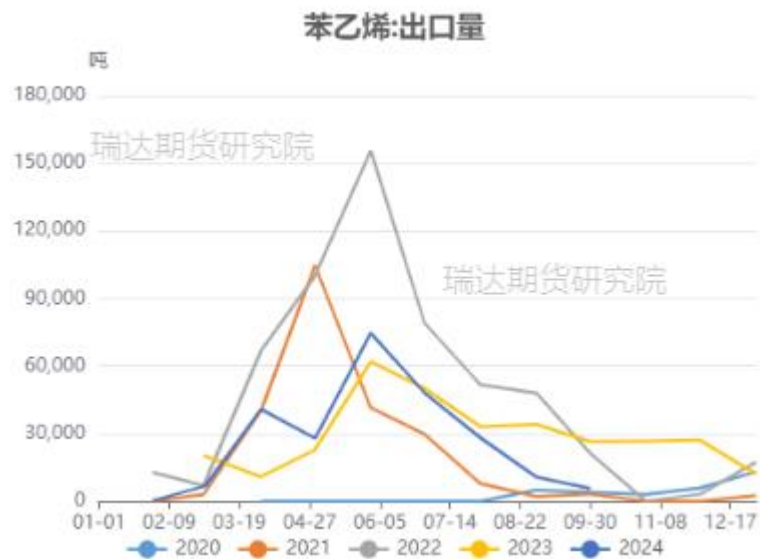


来源：Wind 瑞达期货研究院

# 「产业链情况-进出口：苯乙烯出口」

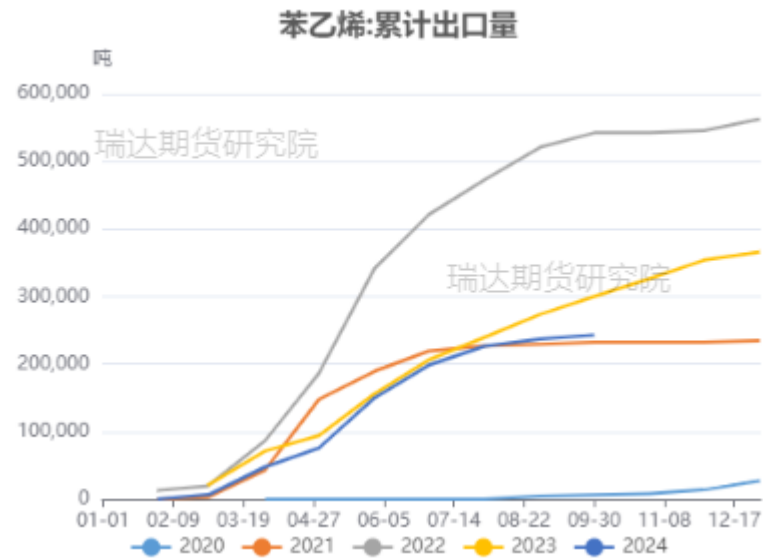
9月出口0.57万吨，同比上升，环比下降；  
1-9月累计出口24.29万吨，同比-19.02%

图29、苯乙烯出口量



来源：同花顺 瑞达期货研究院

图30、苯乙烯累计出口量

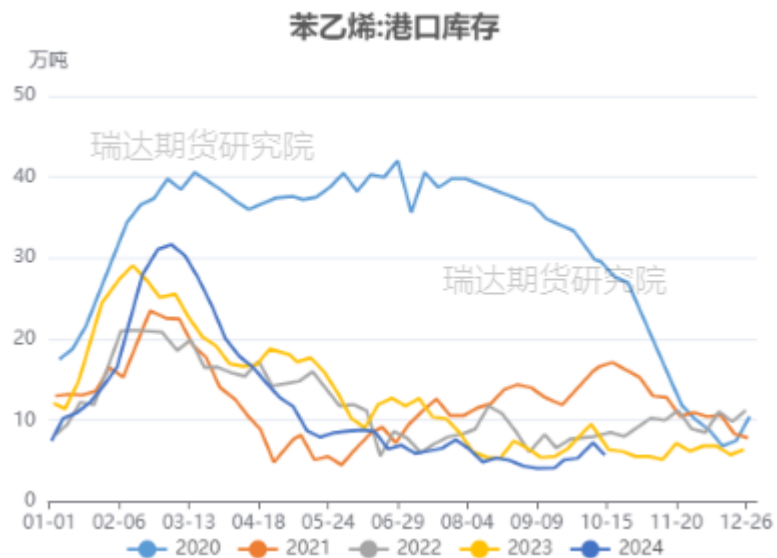


来源：同花顺 瑞达期货研究院

# 「产业链情况-库存」

港口库存5.27万吨  
工厂库存16.43万吨

图31、苯乙烯港口库存



来源：同花顺 瑞达期货研究院

图32、苯乙烯工厂库存

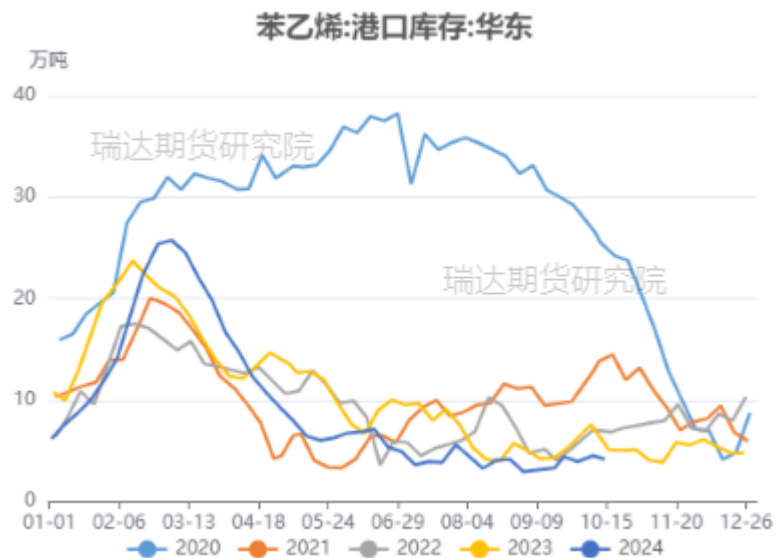


来源：同花顺 瑞达期货研究院

# 「产业链情况-库存：港口库存」

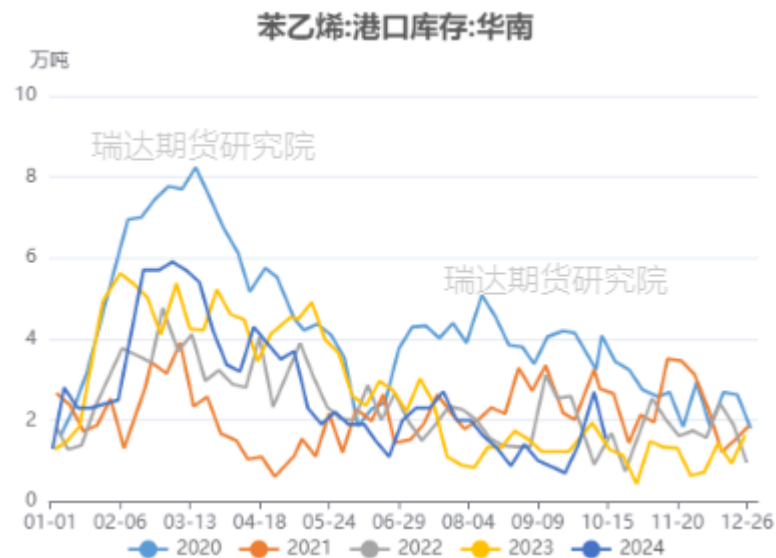
## 华东港口库存3.47万吨，华南港口库存1.8万吨

图33、苯乙烯港口库存：华东



来源：同花顺 瑞达期货研究院

图34、苯乙烯港口库存：华南



来源：同花顺 瑞达期货研究院

# 「产业链情况-生产成本及利润」

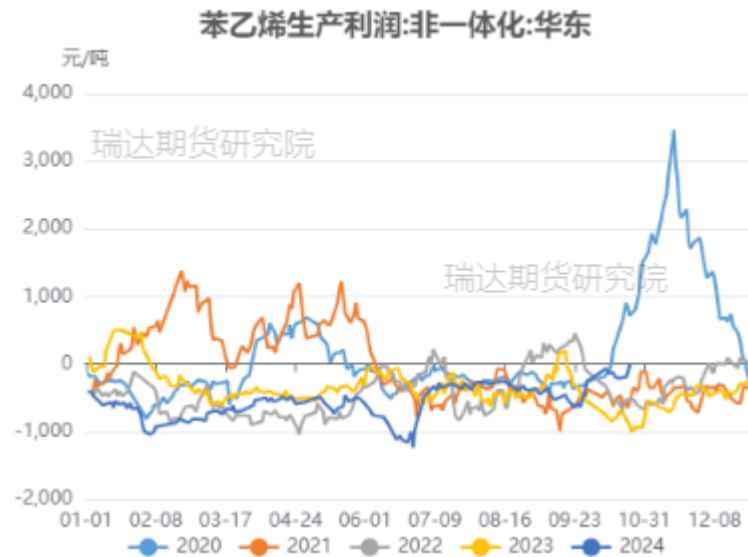
非一体化装置成本变化不大  
受现货上涨影响，非一体化利润修复

图35、苯乙烯生产成本



来源：同花顺 瑞达期货研究院

图36、苯乙烯生产利润



来源：同花顺 瑞达期货研究院

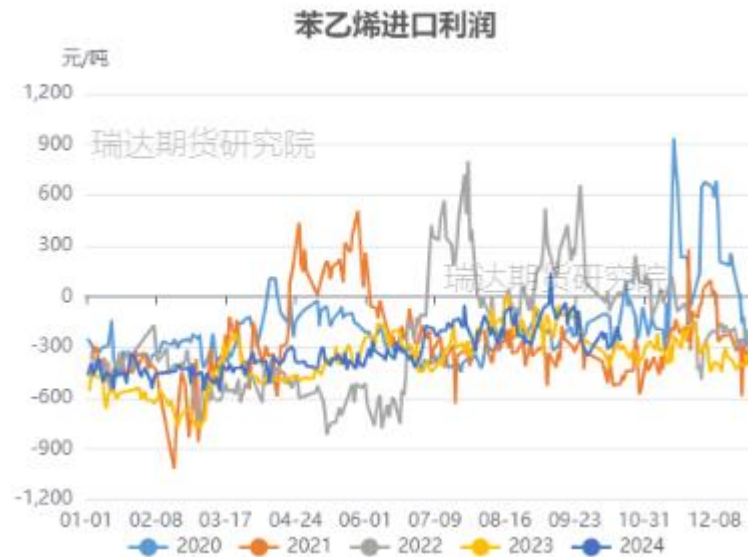
## 本周进口利润亏损，进口窗口关闭

图37、苯乙烯进口成本



来源：同花顺 瑞达期货研究院

图38、苯乙烯进口利润



来源：同花顺 瑞达期货研究院

## 免责声明

本报告中的信息均来源于公开可获得资料，瑞达期货股份有限公司力求准确可靠，但对这些信息的准确性及完整性不做任何保证，据此投资，责任自负。本报告不构成个人投资建议，客户应考虑本报告中的任何意见或建议是否符合其特定状况。本报告版权仅为我公司所有，未经书面许可，任何机构和个人不得以任何形式翻版、复制和发布。如引用、刊发，需注明出处为瑞达期货股份有限公司研究院，且不得对本报告进行有悖原意的引用、删节和修改。

### 瑞达期货研究院简介

瑞达期货股份有限公司创建于1993年，目前在全国设立40多家分支机构，覆盖全国主要经济地区，是国内大型全牌照期货公司之一，是目前国内拥有分支机构多、运行规范、管理先进的专业期货经营机构。2012年12月完成股份制改制工作，并于2019年9月5日成功在深圳证券交易所挂牌上市，成为深交所期货第一股、是第二家登陆A股的期货上市公司。

研究院拥有完善的报告体系，除针对客户的个性化需要提供的投资报告和套利、套保操作方案外，还有晨会纪要、品种日评、周报、月报等策略分析报告。研究院现有特色产品有短信通、套利通、市场资金追踪、持仓分析系统、投顾策略、交易诊断系统、数据管理系统以及金尝发服务体系专供策略产品等。在创新业务方面，积极参与创新业务的前期产品研究，为创新业务培养大量专业人员，成为公司的信息数据中心、产品策略中心和人才储备中心。

瑞达期货研究院将继续往开来，向更深更广的投资领域推进，为客户的期货投资奉上贴心、专业、高效的优质服务。