

M
A
R
K
E
T

R
E
S
E
A
R
C
H

R
E
P
O
R
T

市场研报



瑞达期货
RUIDA FUTURES



金尝发



瑞达期货研究院

化工组 LPG期货周报 2021年7月30日

联系方式：研究院微信号或者小组微信号



关注瑞达研究院微信公众号

Follow us on WeChat

液化石油气 (LPG)

一、核心要点

1、周度数据

观察角度	名称	上一周	本周	涨跌
期货	收盘 (元/吨)	4968	5145	177
	持仓 (手)	70447	62395	-8052
	前 20 名净持仓	-3617	-3586	净空减少 31
现货	广州国产气报价 (元/吨)	4420	4610	190
	基差	-548	-535	13
	广州进口气报价 (元/吨)	4460	4660	200
	国产与进口价差	-40	-50	-10

2、多空因素分析

利多因素	利空因素
沙特阿美 8 月 CP 出台，丙烷报 660 美元/吨，较上月上涨 40 美元/吨；丁烷报 655 美元/吨，较上月上涨 35 美元/吨。丙烷折合到岸成本在 4969 元/吨左右，丁烷 4933 元/吨左右。	南方地区气温升高，下游燃烧需求放缓。
华东码头 LPG 库存约 52.6 万吨，库存率为 65.63%，环比下降 2.29 个百分点。	华南码头库存约 43.23 万吨，库存率为 58.73%，环比增加 5.82 个百分点。

周度观点策略总结：

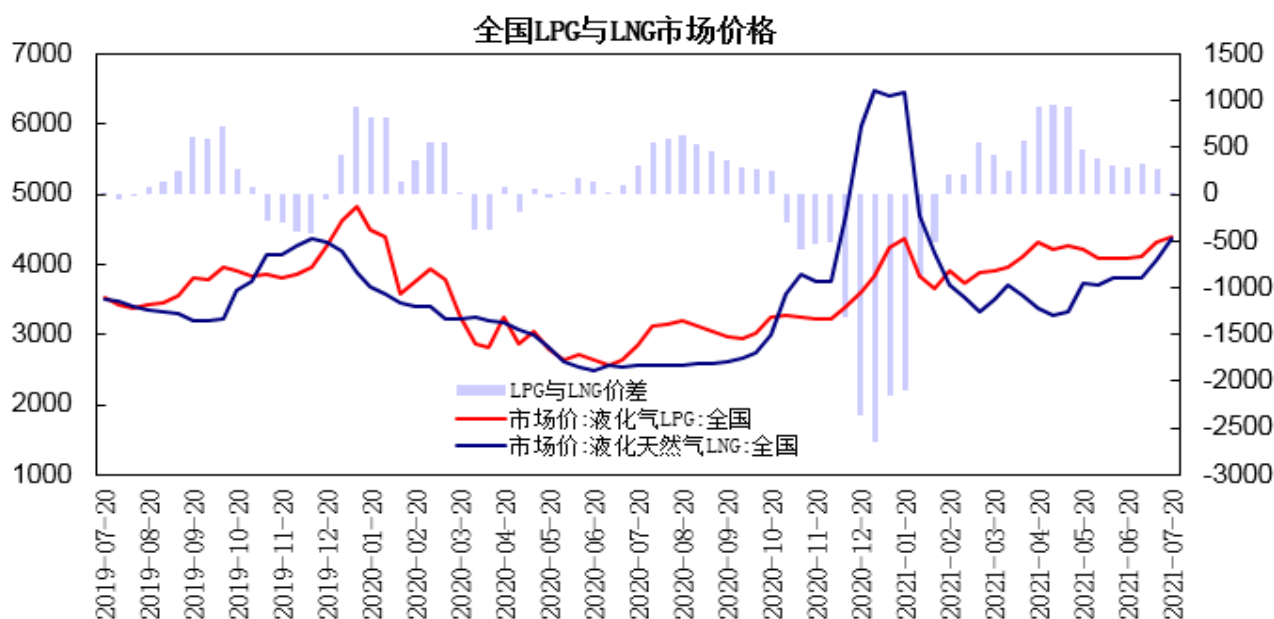
华东市场民用气价格稳中上涨，周初受台风影响，市场运力受阻，下半周补货需求回升。华南市场价格出现上涨，主营炼厂及码头陆续推涨，下游心态谨慎；外盘丙烷丁烷价格回升，8 月沙特 CP 大幅上调，进口成本上行提振 LPG 期价。LPG 期货升水较上周走阔；前二十名持仓方面，PG2109 合约减仓，多空减仓，净空单小幅回落，短期 LPG 市场呈现震荡冲高走势。

技术上，PG2109 合约考验 10 日均线支撑，上方测试 5250 区域压力，短期液化气期价呈现震荡冲高走势，建议 4950-5250 区间交易。

二、周度市场数据

1、全国价格

图1：全国LPG与LNG市场价格



数据来源：瑞达研究院 国家统计局

据国家统计局数据，截至7月中旬，全国液化气LPG市场价为4388.3元/吨，环比上涨64.5元/吨；全国液化天然气LNG市场价为4372元/吨，环比上涨321.7元/吨；LPG与LNG市场价的价差为16.3元/吨。

2、液化气出厂价格

图2：广东液化气出厂价

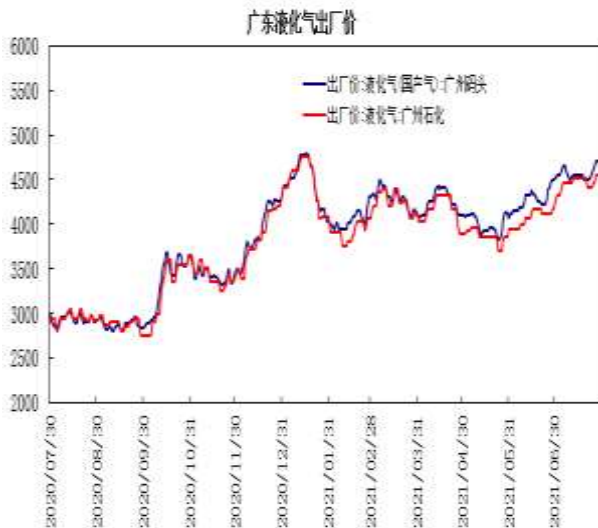
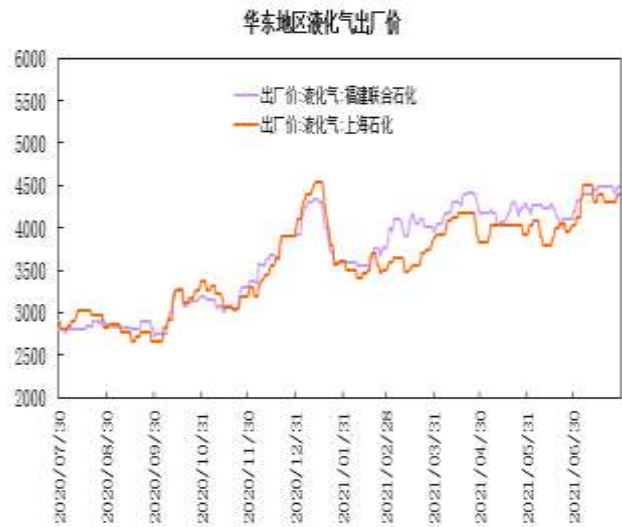


图3：华东地区液化气出厂价

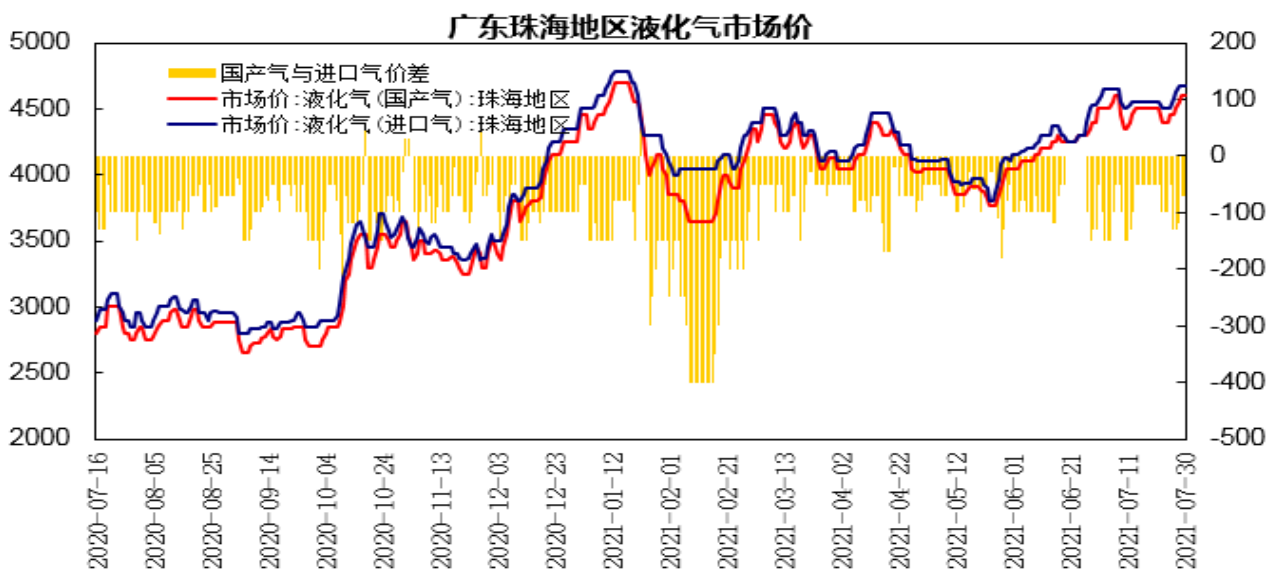


数据来源：瑞达研究院 WIND

广州码头液化气（国产气）出厂价报4700元/吨，较上周上涨200元/吨，广州石化液化气出厂价报4548元/吨，较上周上涨130元/吨；华东地区主流炼厂液化气出厂价报4400至4550元/吨。

3、液化气进口气价格

图4：广东珠海地区液化气价格

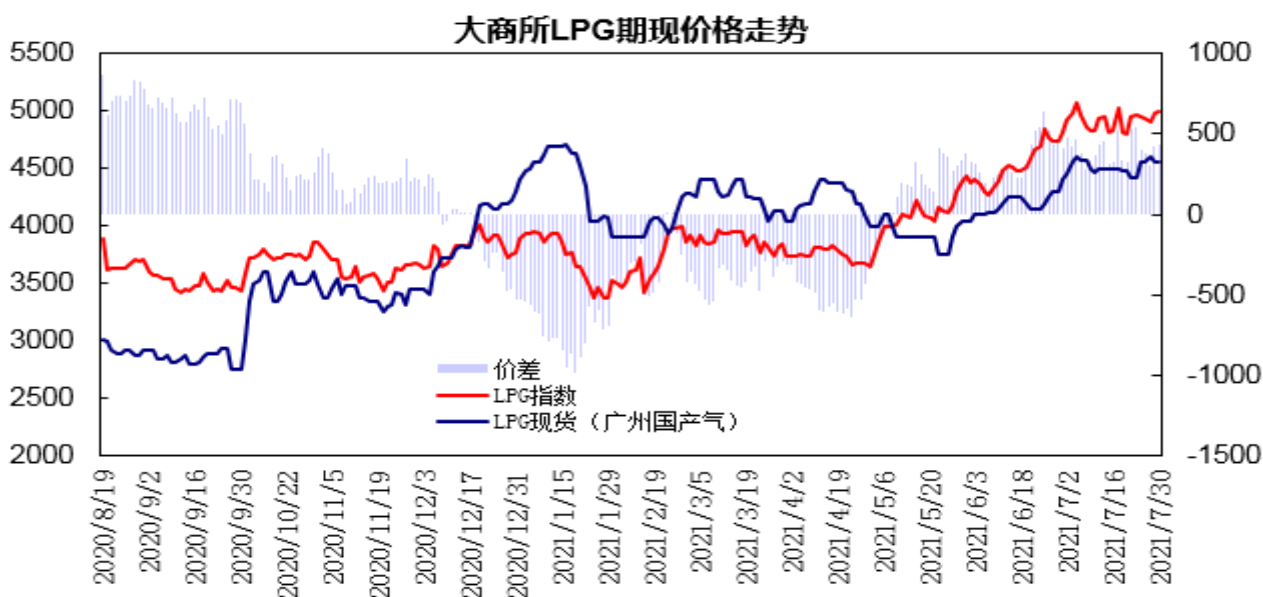


数据来源：瑞达研究院 WIND

广东珠海地区液化气（国产气）市场价报4600元/吨，珠海地区液化气（进口气）市场价报4670元/吨；国产气与进口气价差为-70元/吨。

4、LPG期现走势

图5：大商所LPG指数与现货走势



数据来源：瑞达研究院 大连商品交易所

大商所LPG指数与广州液化气（国产气）现货价差处于300至440元/吨区间，华南LPG现货价格出现回升，LPG期货高位震荡，期货升水较上周小幅回落。

5、大商所LPG期货跨期价差

图6：PG2109-2110合约价差

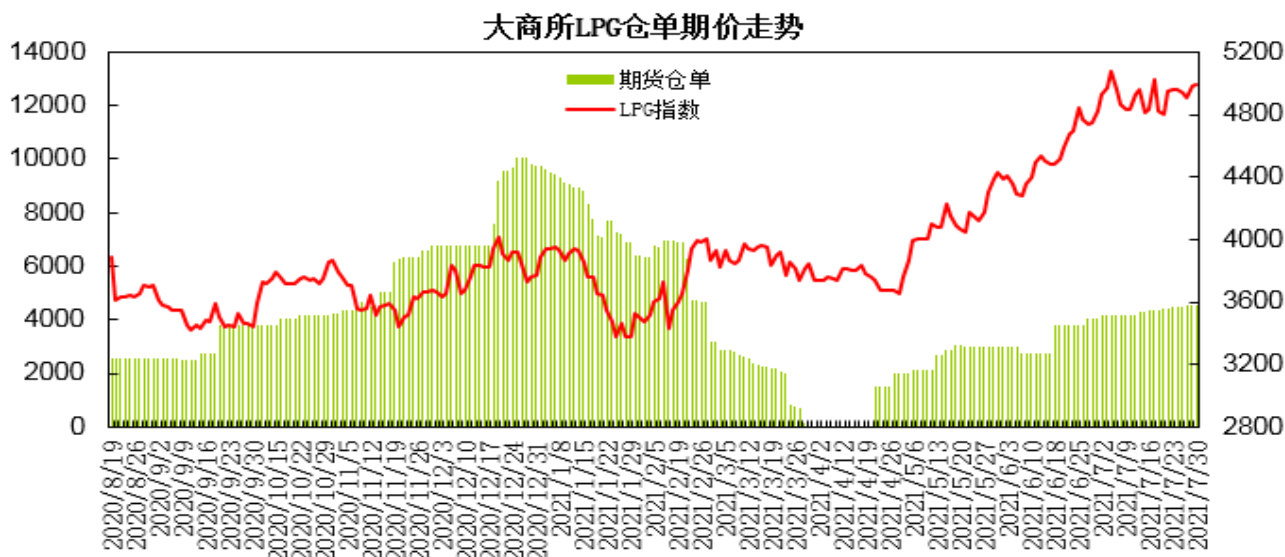


数据来源：瑞达研究院 WIND

PG2109合约与2110合约价差处于2至80元/吨区间，2109合约升水走阔。

6、大商所仓单

图7：LPG仓单期价走势

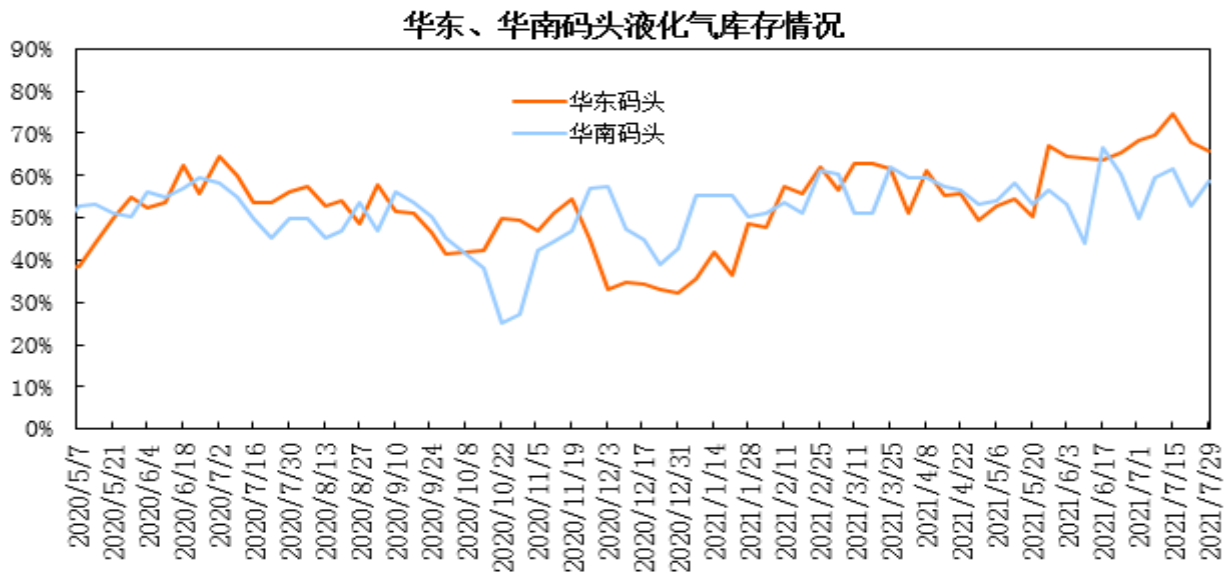


数据来源：瑞达研究院 大连商品交易所

大连商品交易所LPG期货注册仓单为4742手，较上周增加276手。

7、码头库存情况

图8：华东、华南液化气库存

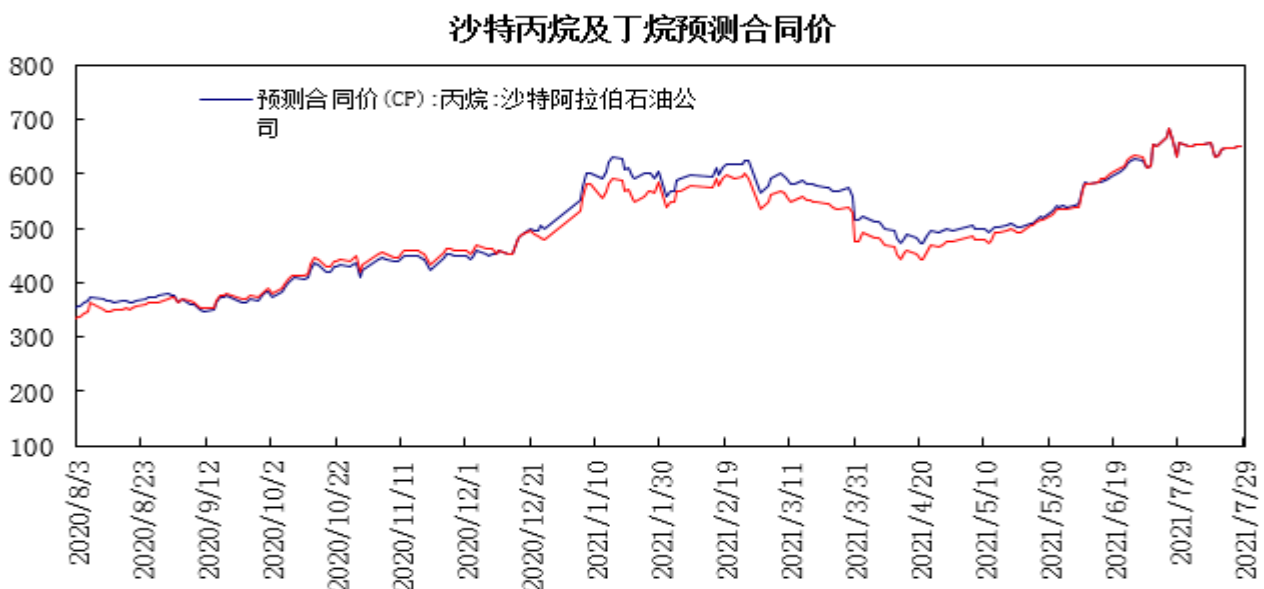


数据来源：瑞达研究院 隆众资讯

据隆众对华东、华南地区具有代表性活跃度高的码头企业样本统计数据显示，华东码头LPG库存约52.6万吨，库存率为65.63%，环比下降2.29个百分点；华南码头库存约43.23万吨，库存率为58.73%，环比增加5.82个百分点。截至7月29日当周进口到货量船期共计46.3万吨左右，较上周增加；华东港口库存小幅回落，华南库存出现增加。

8、沙特丙烷及丁烷预测合同价

图9：沙特丙烷及丁烷预测合同价



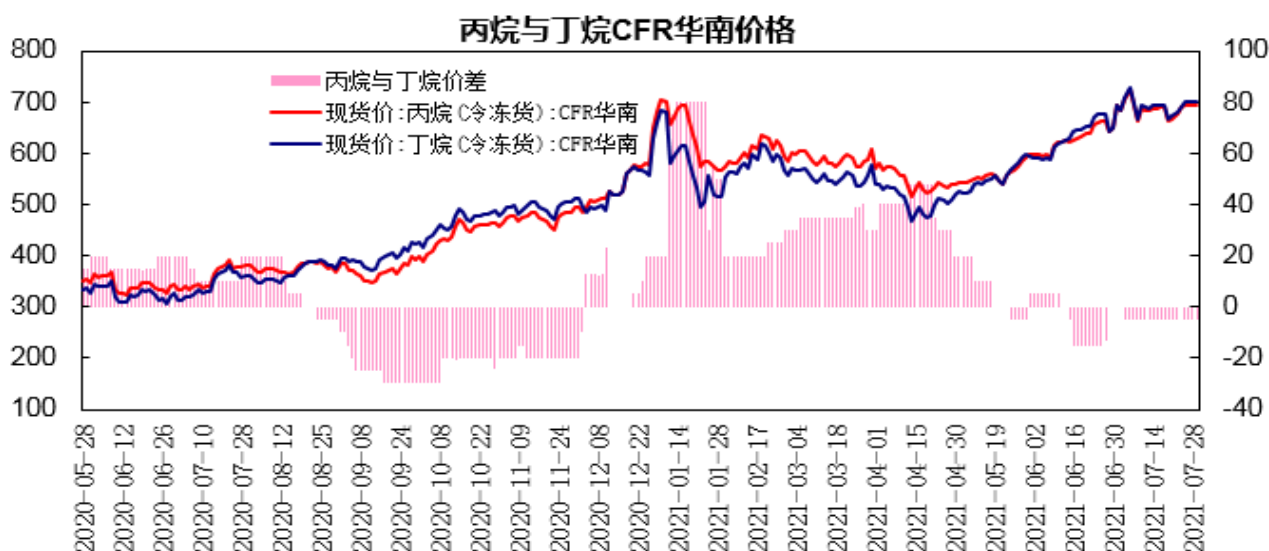
数据来源：瑞达研究院 WIND

沙特阿美 8 月 CP 出台，丙烷报 660 美元/吨，较上月上涨 40 美元/吨，涨幅为 6.5%；丁烷报 655 美元/

吨，较上月上涨 35 美元/吨，涨幅为 5.6%。丙烷折合到岸成本在 4969 元/吨左右，丁烷 4933 元/吨左右。
7月29日，9月份的CP预期，丙烷报668美元/吨，丁烷报663美元/吨。

9、丙烷及丁烷外盘报价

图11：丙烷与丁烷CFR华南价格



数据来源：瑞达研究院 隆众资讯

丙烷CFR华南价格报694美元/吨，较上周上涨4美元/吨；丁烷CFR华南价格报699美元/吨，较上周上涨9美元/吨；丙烷与丁烷价格价差为-5元/吨。

瑞达期货化工林静宜

资格证号：F0309984

Z0013465

联系电话：4008-878766

免责声明

本报告中的信息均来源于公开可获得资料，瑞达期货股份有限公司力求准确可靠，但对这些信息的准确性及完整性不做任何保证，据此投资，责任自负。本报告不构成个人投资建议，客户应考虑本报告中的任何意见或建议是否符合其特定状况。本报告版权仅为我公司所有，未经书面许可，任何机构和个人不得以任何形式翻版、复制和发布。如引用、刊发，需注明出处为瑞达期货股份有限公司研究院，且不得对本报告进行有悖原意的引用、删节和修改。