

「2023.12.15」

液化气市场周报

研究员：蔡跃辉

期货从业资格号F0251444

期货投资咨询从业证书号Z0013101

助理研究员：

尤正宇 期货从业资格号F03111199

郑嘉岚 期货从业资格号F03110073

关注我们获取
更多资讯



业务咨询
添加客服



CONTENTS



周度要点小结



期现分析



产业情况



期权数据

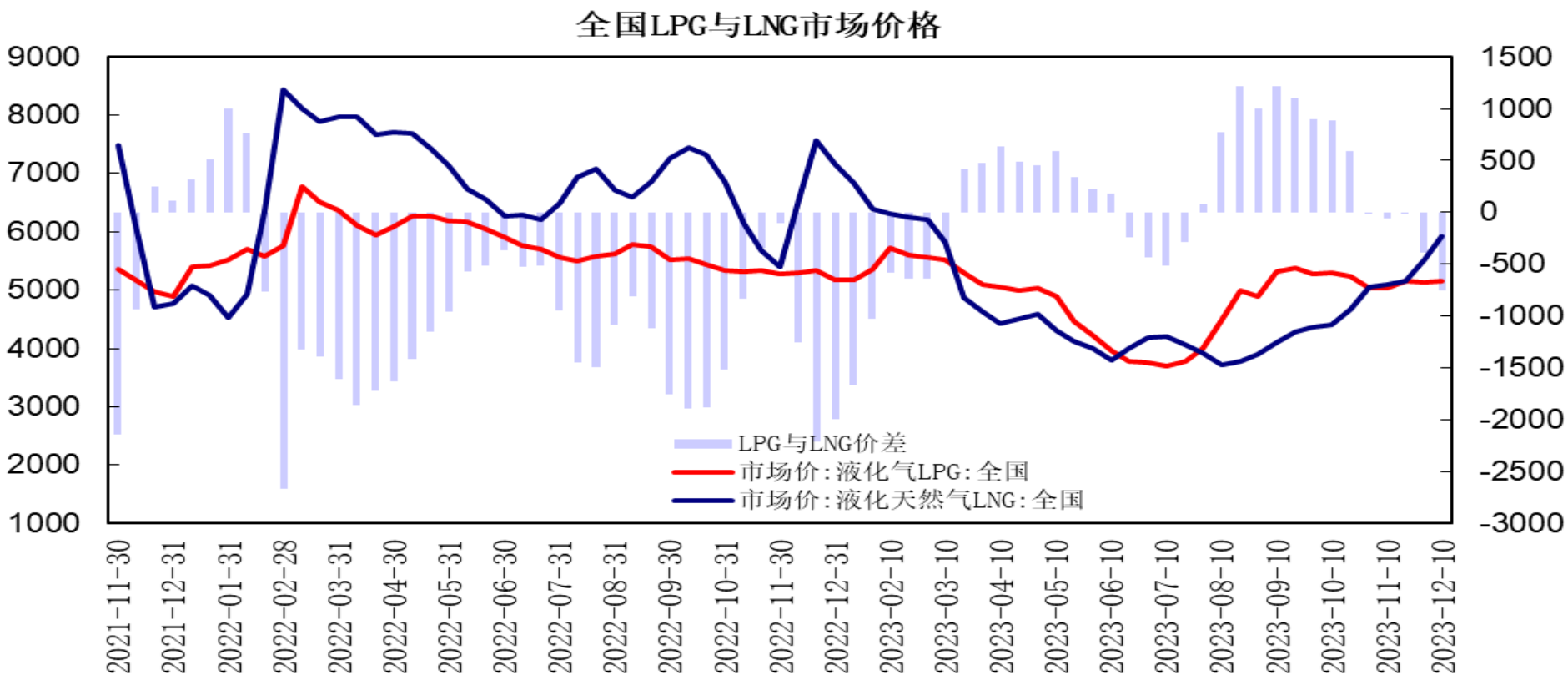
液化气期货周度要点小结

行情回顾：欧佩克联盟减产支撑油市，美联储释放明年降息信号推动美元走弱，国际原油探低回升，国际液化气现货下跌，液化气期货区间整理，PG2402合约报收4637元/吨，较上周下跌1.24%。

行情展望：国际液化气供应较为充足，1月CP预估值及到岸贴水回落；国内港口及炼厂库存小幅下降；PDH装置开工下滑，化工需求表现疲弱，而全国大范围寒潮天气利于燃烧需求；供需端较为宽松压制市场，期货深贴水对下调空间有所限制，短期LPG期价呈现震荡整理走势，关注外盘走势及下游需求状况。

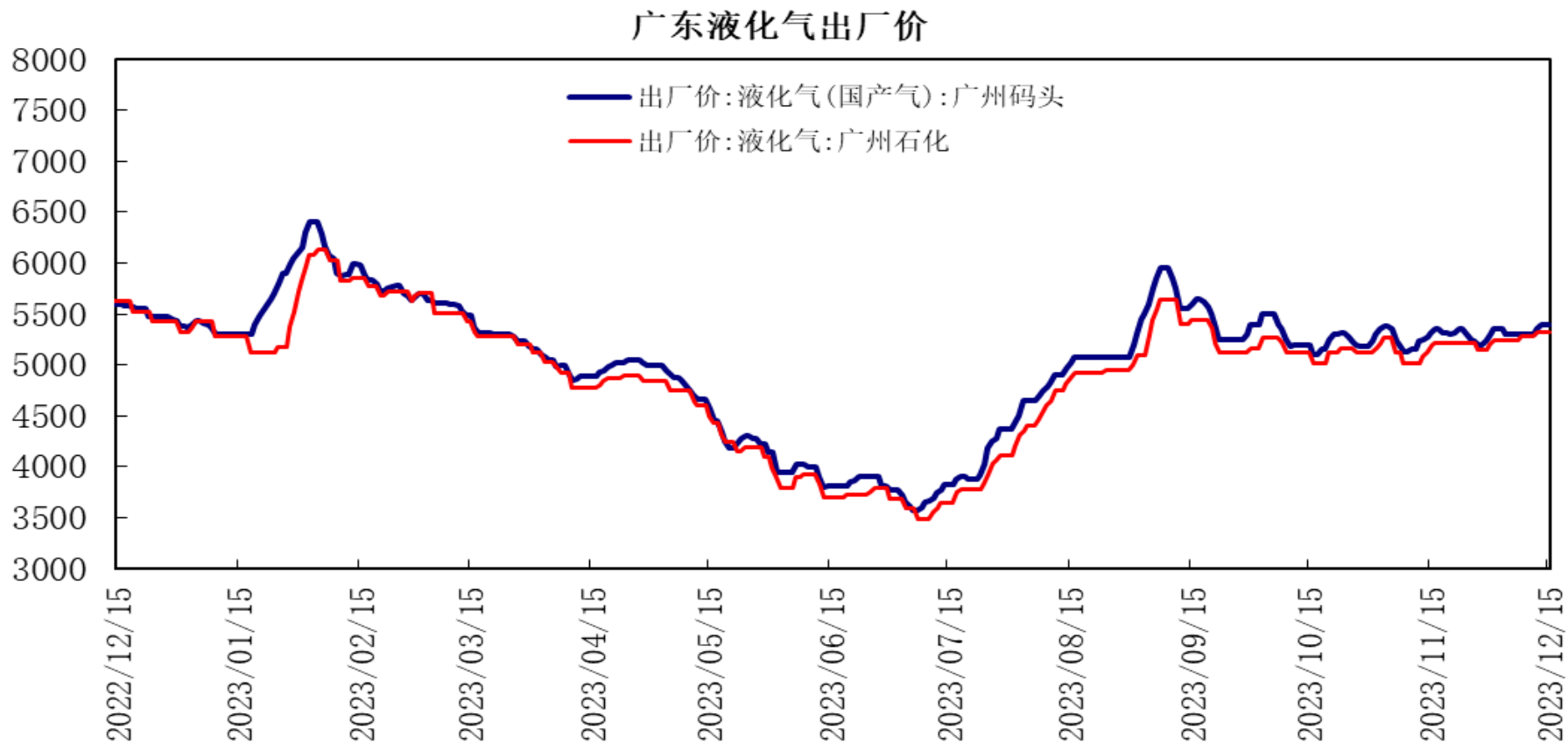
策略建议：PG2402合约期价考验4500区域支撑，上方面临4750区域压力，短期液化气期价呈现震荡走势。建议4500-4750区间交易。

「液化气期现市场情况」



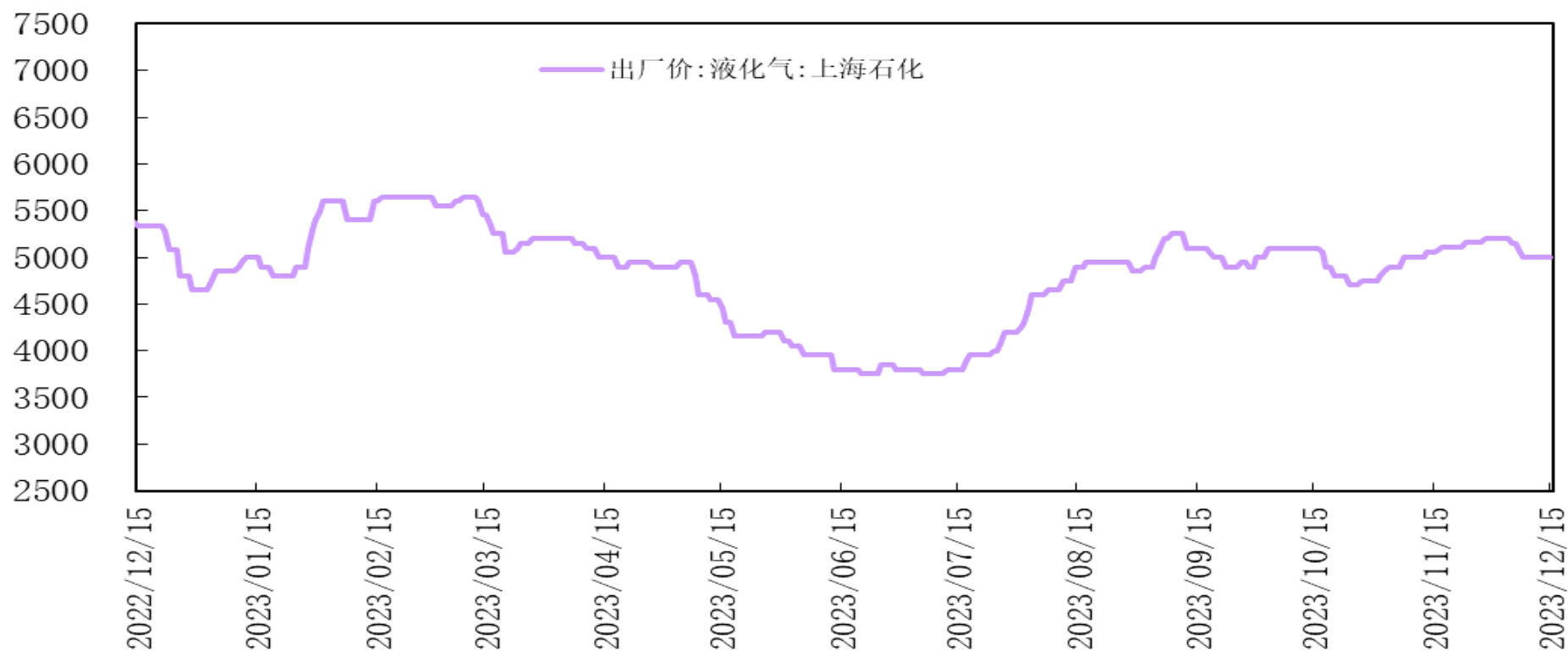
据国家统计局数据，截至12月上旬，全国液化石油气LPG市场价为5163.9元/吨，环比上涨20.9元/吨；全国液化天然气LNG市场价为5915元/吨，环比上涨388.3元/吨；LPG与LNG市场价的价差为-751.1元/吨。

「液化气期现市场情况」

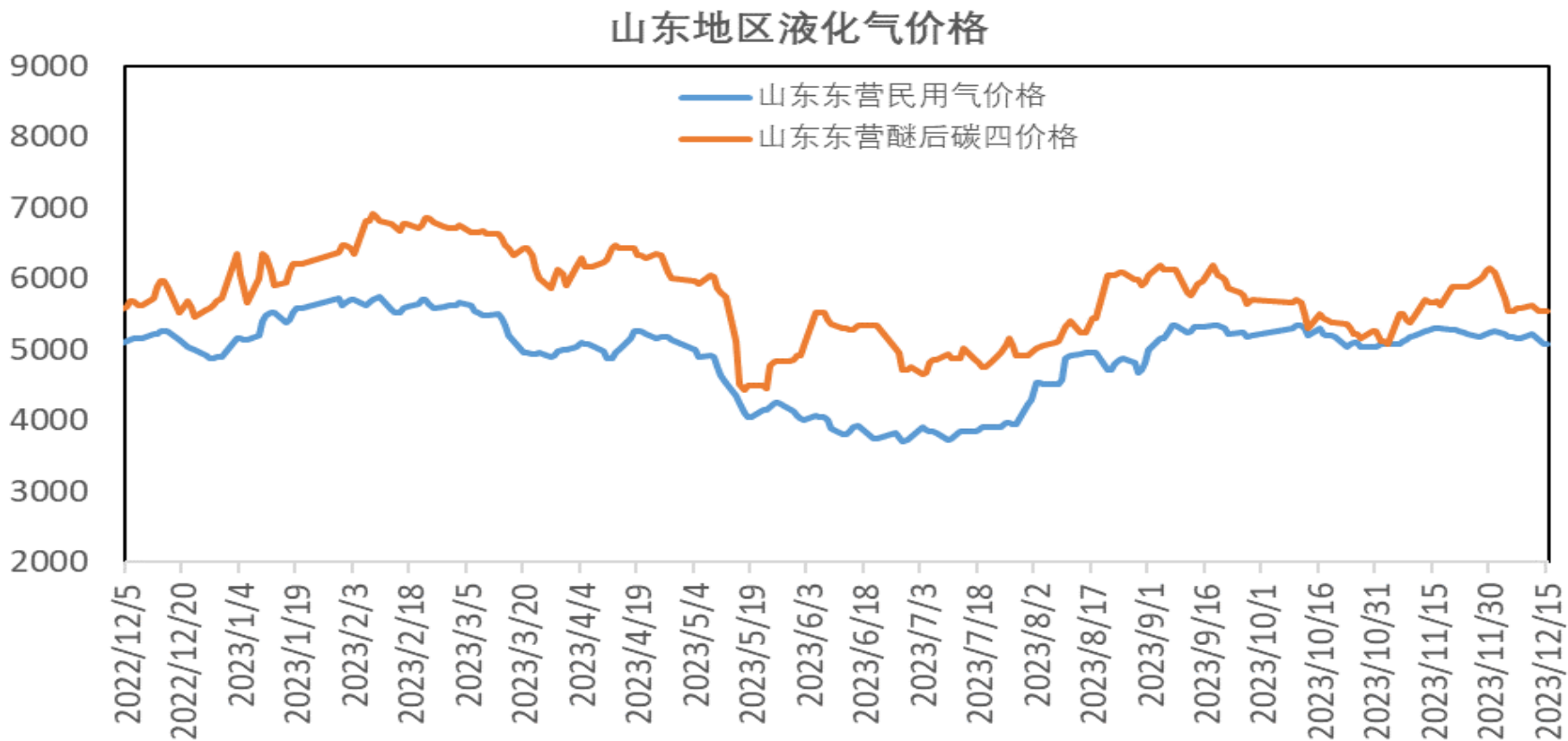


广州码头液化气（国产气）出厂价报5400元/吨，较上周上涨100元/吨，广州石化液化气出厂价报5328元/吨，较上周上涨50元/吨。

华东地区液化气出厂价

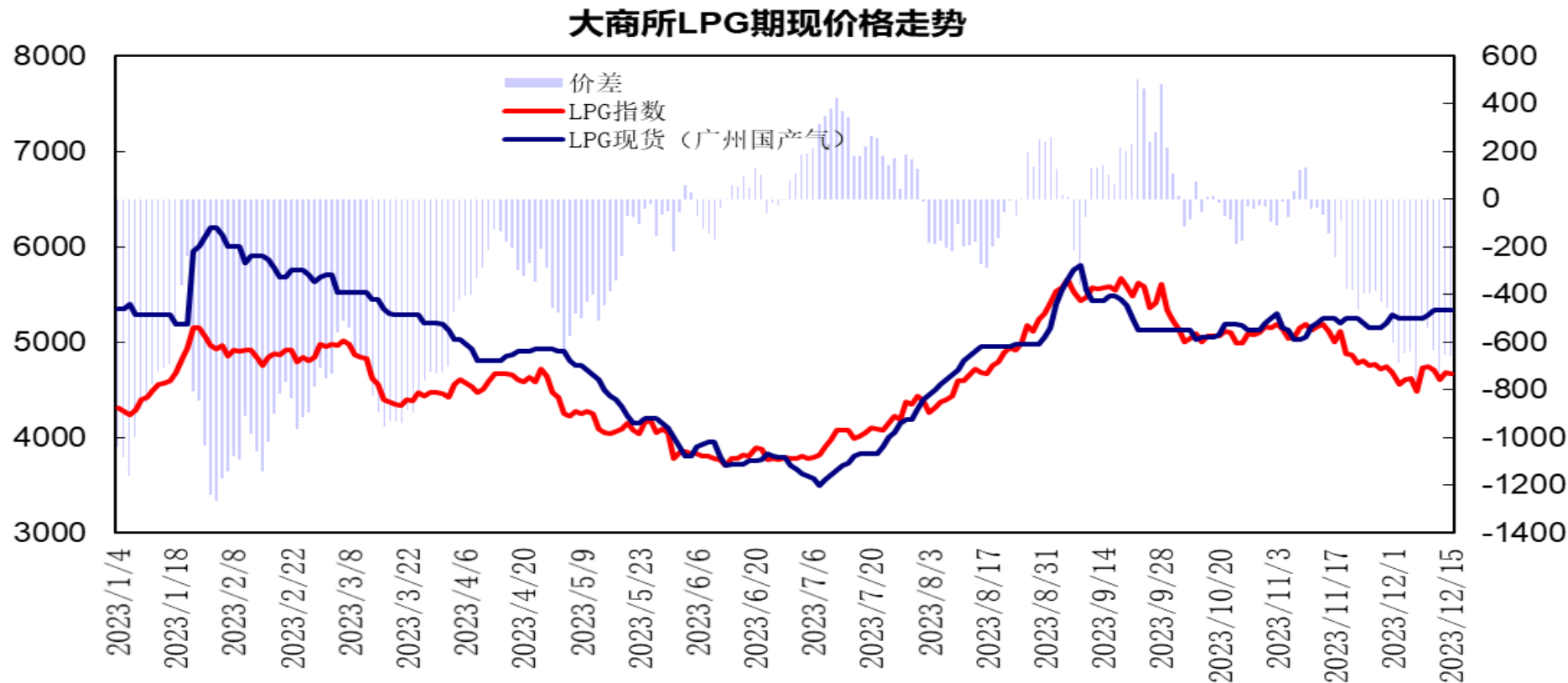


华东地区主流炼厂液化气出厂价报5000元/吨，较上周持平。



山东东营地区液化气（民用气）市场价报5050元/吨，较上周下跌120元/吨，山东东营地区醚后碳四市场价报5540元/吨，较上周下跌40元/吨。

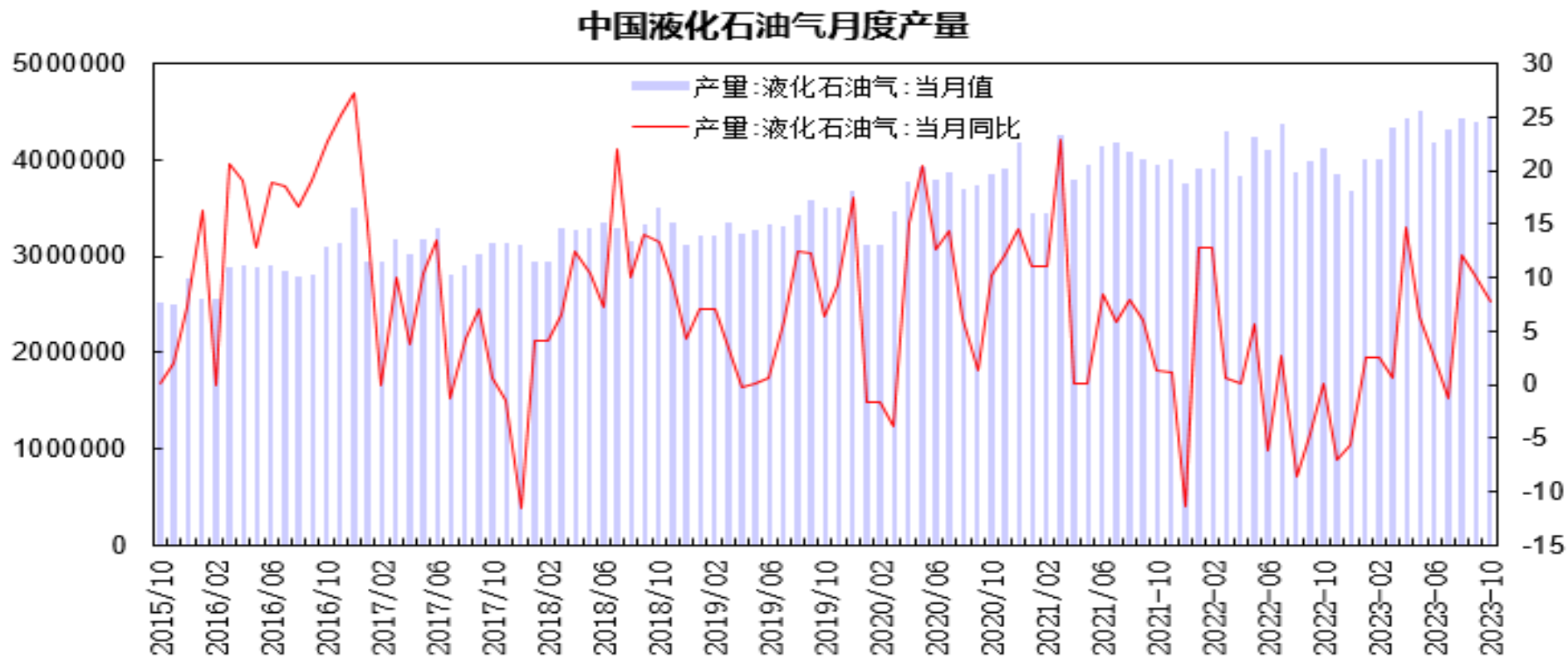
「液化气期现市场情况」



大商所LPG指数与广州液化气（国产气）现货价差处于-530至-730元/吨区间，华南LPG现货价格小幅上调，LPG期货先抑后扬，期货指数贴水呈现走阔。

「产业链情况」

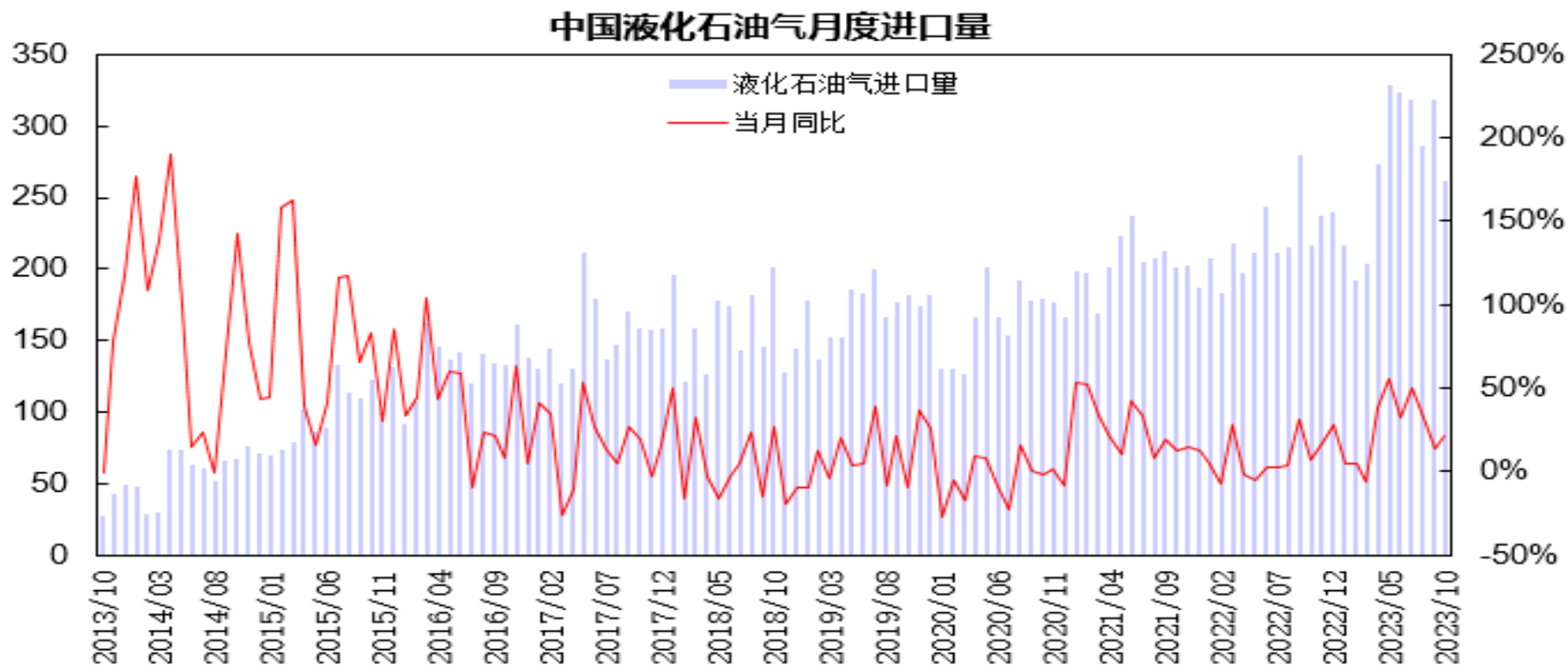
供应端——液化气供应情况



国家统计局公布的数据显示，10月液化石油气产量为445.5万吨，同比增长7.8%。1-10月液化石油气累计产量为4323.6万吨，同比增长5.4%。

「产业链情况」

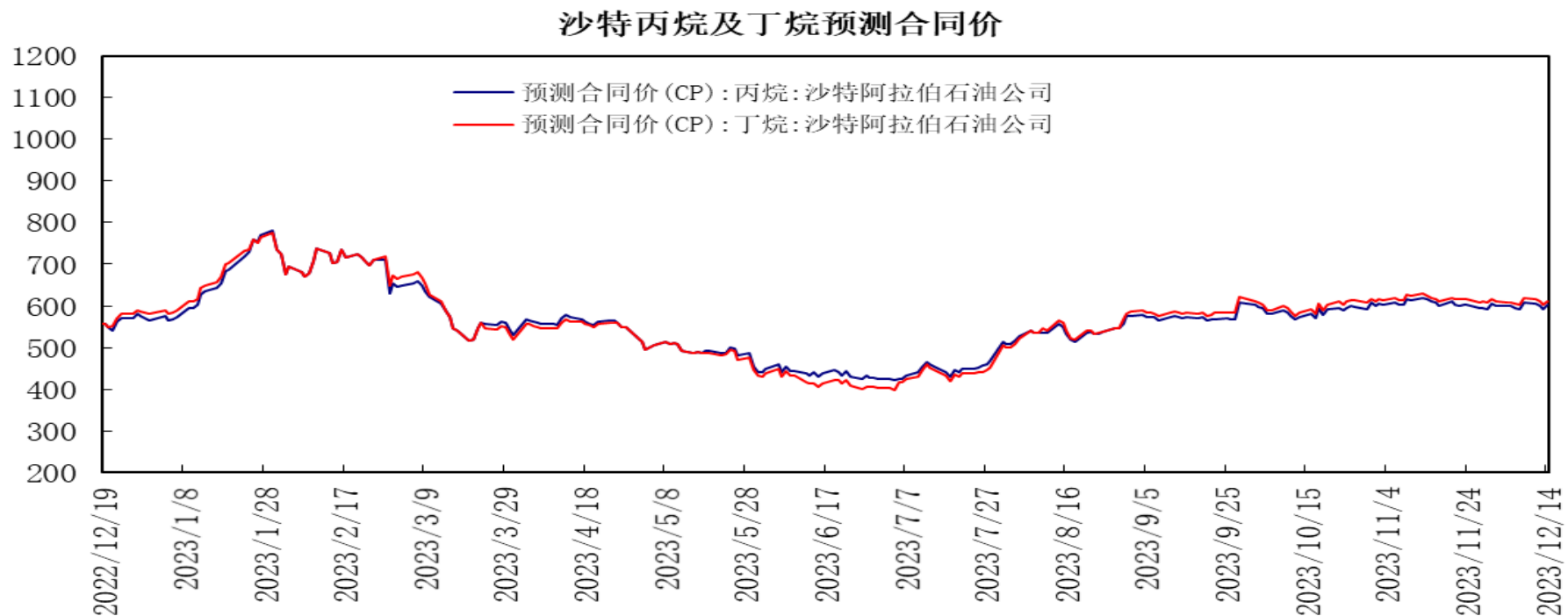
供应端——液化气进口情况



海关总署数据显示，10月液化石油气进口量为261.39万吨，同比增长21%；其中，液化丙烷进口量为212.57万吨，同比增长24.2%，进口均价为652.08美元/吨，环比上涨5.4%；液化丁烷进口量为48.78万吨，同比增长8.9%，进口均价为658.5美元/吨，环比上涨10.9%。

「产业链情况」

液化气进口合同价预估



沙特阿美12月CP出台，丙烷报610美元/吨，较上月持平；丁烷报620美元/吨，较上月持平。折合到岸美金成本，丙烷690美元/吨，丁烷710美元/吨；折合人民币到岸成本，丙烷5498元/吨左右，丁烷5658元/吨左右。

12月15日，1月份的CP预期，丙烷报602美元/吨，较上周下跌6美元/吨；丁烷报612美元/吨，较上周下跌6美元/吨，1月CP预估价较上周小幅下跌。

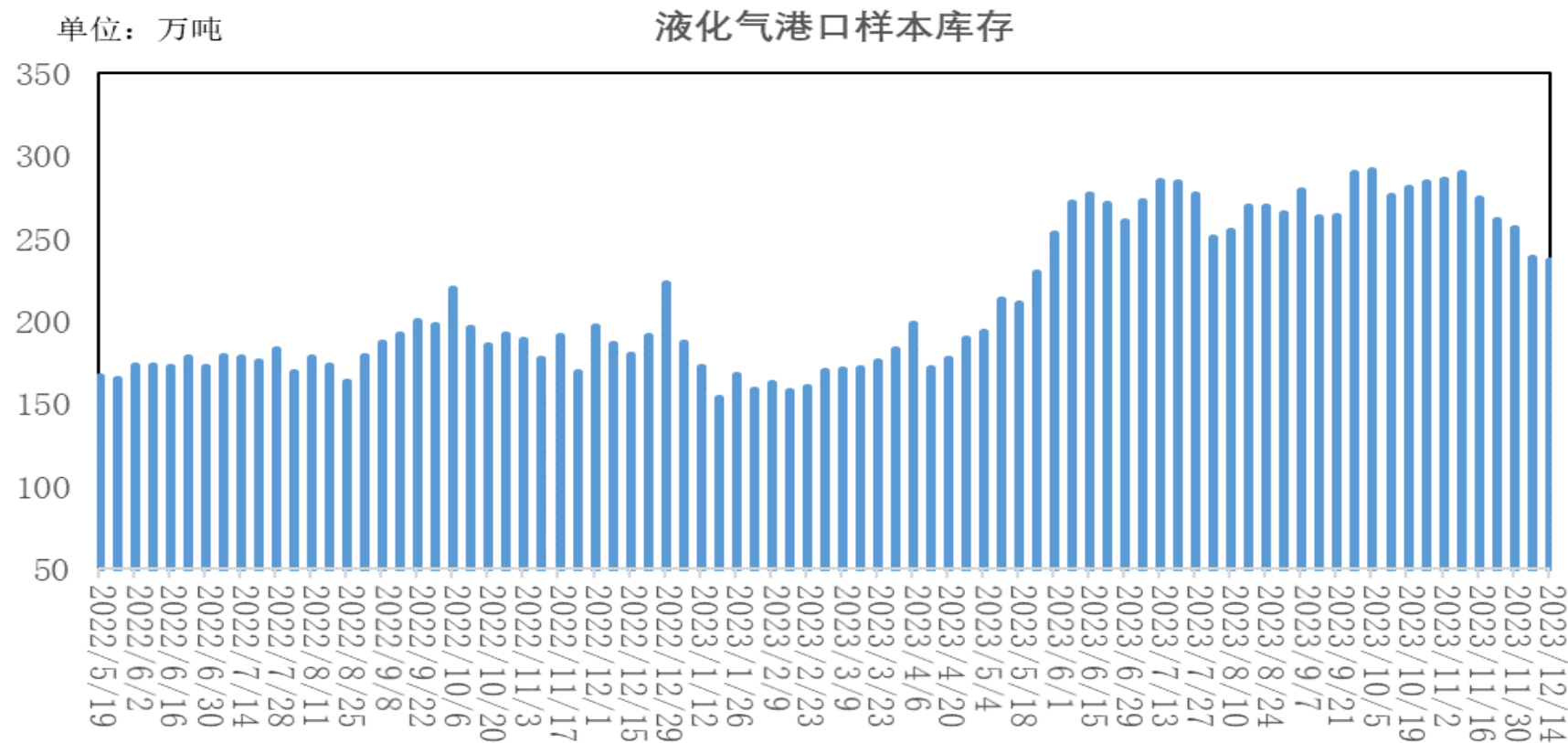
「产业链情况」

液化气CFR华南报价



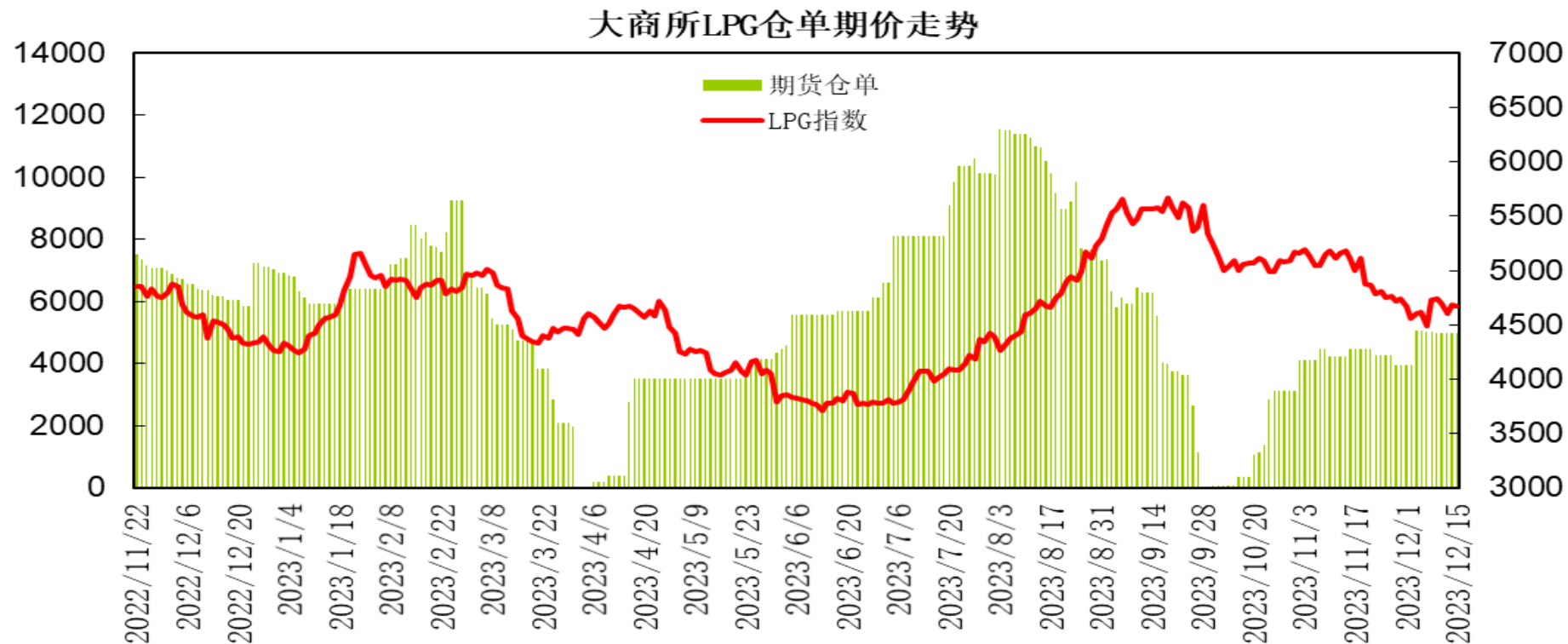
丙烷CFR华南价格报622美元/吨，较上周下跌25美元/吨；丁烷CFR华南价格报637美元/吨，较上周下跌25美元/吨；丙烷与丁烷价格价差为-15元/吨。丙烷及丁烷呈现下跌。

库存-港口库存



隆众资讯的数据显示，截至12月14日当周中国液化气港口样本库存量约236.33万吨，较上周下降1.88万吨，环比降幅0.8%。

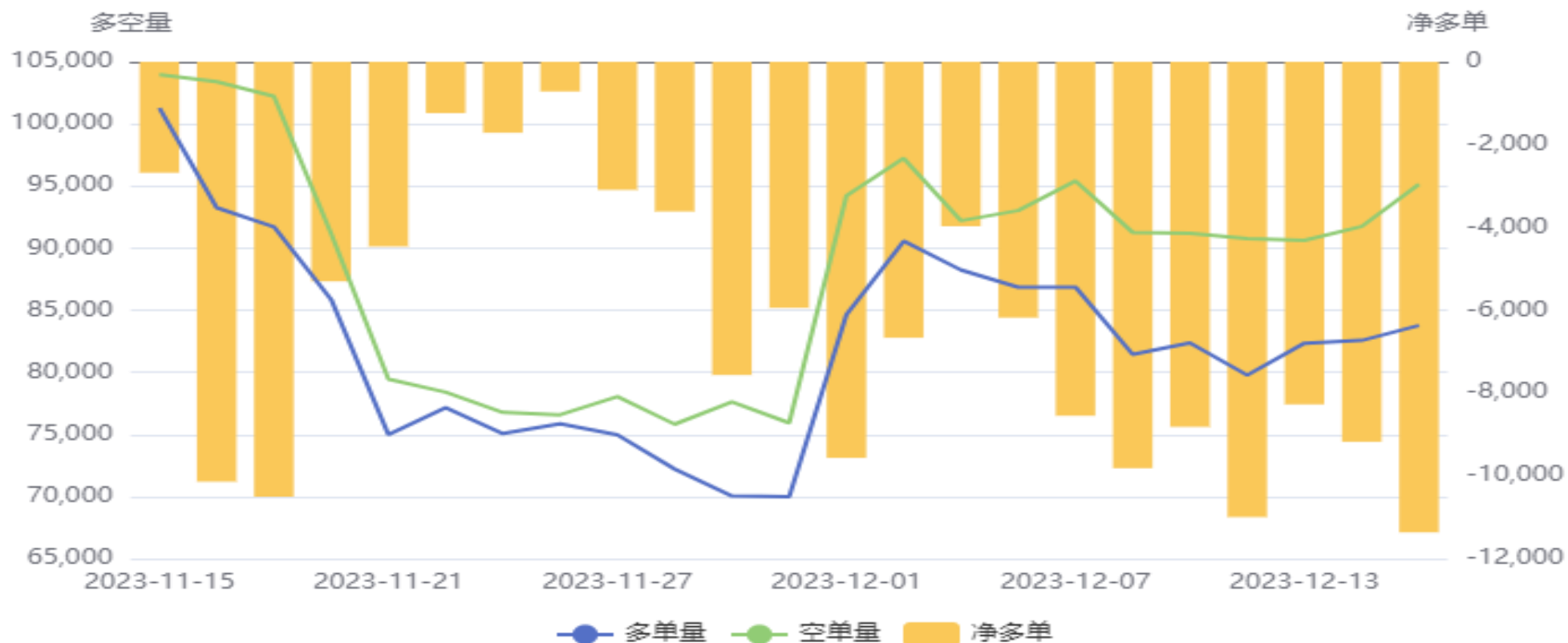
交易所库存-液化气



大连商品交易所LPG期货注册仓单为4978手，较上周减少47手。

液化气期货前20名净持仓

LPG(PG)前20持仓量变化



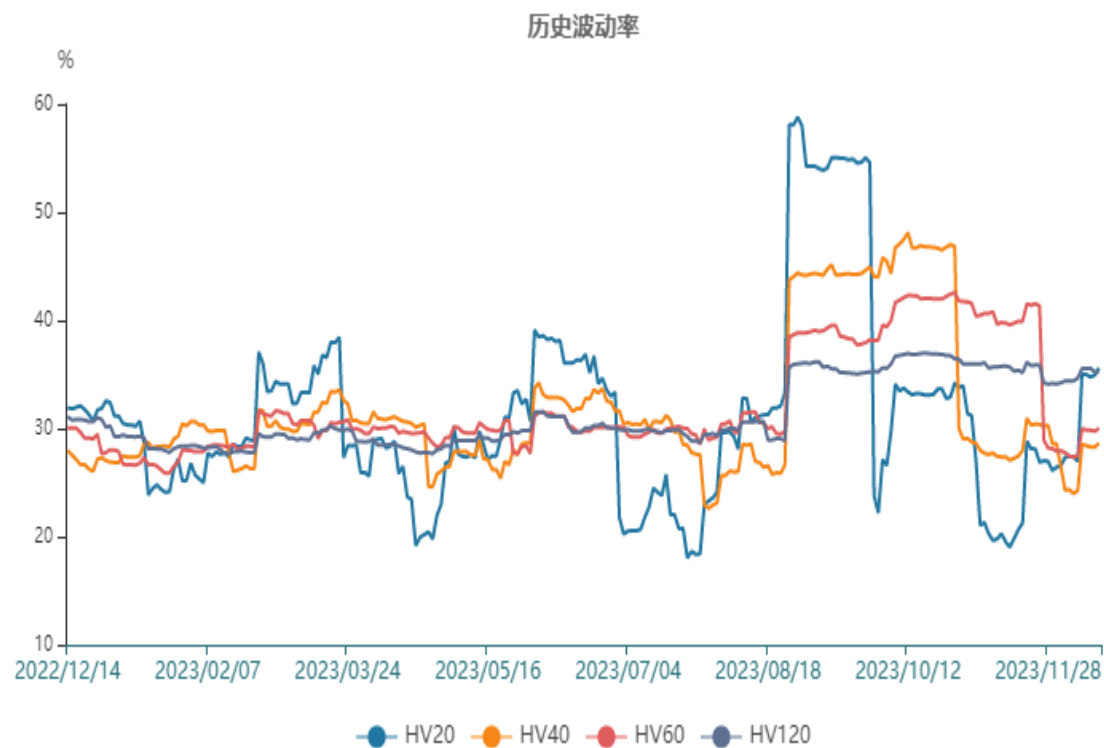
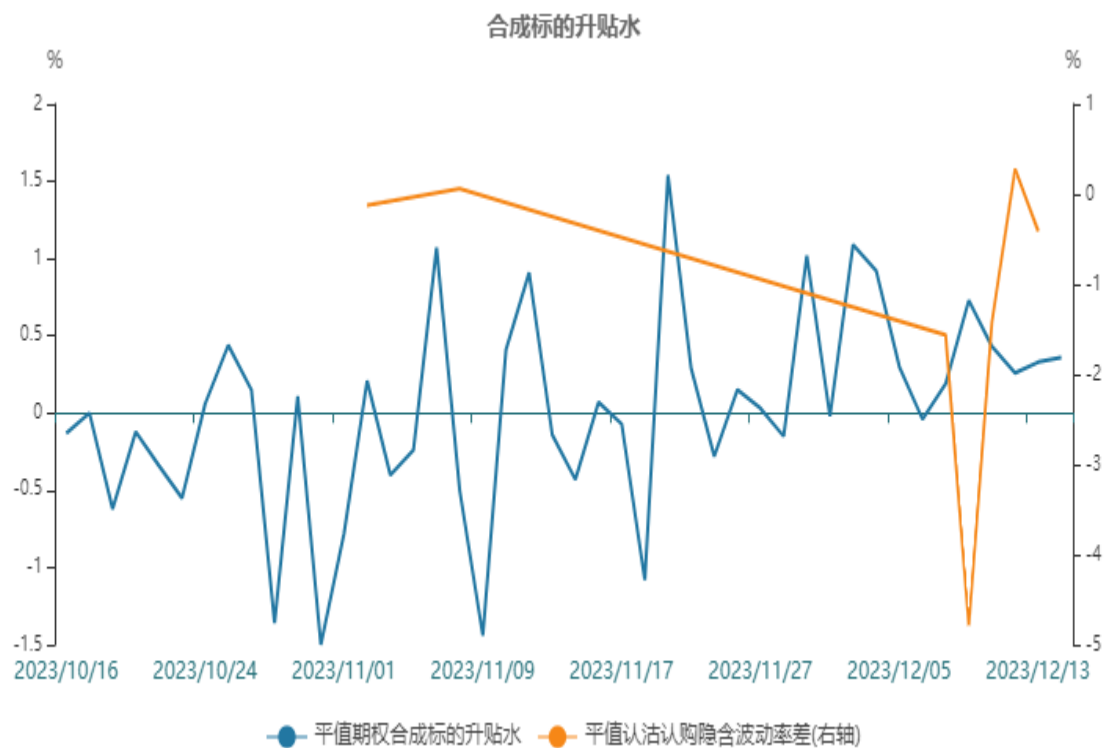
前二十名持仓方面，LPG期货净空单为11366手，较上周增加1550手；空单增幅大于多单，净空单较上周呈现增加。

液化气期货跨月价差



PG2401合约与2402合约价差处于90至154元/吨区间，1月合约升水较上周走阔。

液化气期权



液化气期权标的20日历史波动率小幅上升，平值期权合成标的升水0.33%，平值认沽认购隐含波动率差-0.41%，存在正向套利机会。

燃气指数

886066.WI(燃气指数) 2023/12/15 收 5680.35 幅 2.40%(132.92) 开 5571.08 高 ...

MA5 5608.95↑ MA10 5564.60↑ MA20 5592.47↓ MA60 5641.28↓ MA120 5697.91↑ (54周)



代码	简称	区间涨跌幅	区间开盘	区间最高	区间最低	区间收盘	成交量(万股)	成交额(万元)	相关性
886066.WI	燃气指数	2.40%	5,571.08	5,754.65	5,666.58	5,680.35	229,721.24	1,855,337.43	1.00
燃气指数(28)									
1	603393.SH 新天然气	-2.38%	85.78	88.60	83.46	84.01	1,592.75	49,641.68	0.98
2	001299.SZ 美能能源	3.16%	17.20	18.04	16.88	17.31	4,793.67	83,895.93	0.98
3	603053.SH 成都燃气	2.38%	11.58	12.13	11.34	11.88	3,006.77	32,229.26	0.97
4	002911.SZ 佛燃能源	3.05%	24.00	25.06	23.49	24.73	1,748.34	21,082.88	0.97
5	603318.SH 水发燃气	5.57%	23.42	26.04	23.14	24.82	8,579.03	69,723.97	0.95
6	600635.SH 大众公用	1.62%	459.81	477.61	452.39	465.74	16,506.10	51,771.42	0.94
7	600903.SH 贵州燃气	3.93%	11.73	12.52	11.65	12.11	7,856.13	66,403.65	0.92
8	603706.SH 东方环宇	2.43%	19.94	20.95	19.93	20.53	1,414.81	24,407.71	0.91
9	601139.SH 深圳燃气	0.70%	17.77	18.47	17.47	18.02	11,549.34	83,380.79	0.90
10	603080.SH 新疆火炬	0.06%	18.09	18.73	17.82	18.19	2,080.04	35,647.62	0.89

股票市场方面，燃气板块指数回升，报收5680.35点，周度涨幅2.7%。燃气板块股票上涨为主，涨幅前列的有南京公用、凯添燃气、长春燃气；跌幅前列的股票有ST升达、ST金鸿。

免责声明

本报告中的信息均来源于公开可获得资料，瑞达期货股份有限公司力求准确可靠，但对这些信息的准确性及完整性不做任何保证，据此投资，责任自负。本报告不构成个人投资建议，客户应考虑本报告中的任何意见或建议是否符合其特定状况。本报告版权仅为我公司所有，未经书面许可，任何机构和个人不得以任何形式翻版、复制和发布。如引用、刊发，需注明出处为瑞达期货股份有限公司研究院，且不得对本报告进行有悖原意的引用、删节和修改。

瑞达期货研究院简介

瑞达期货股份有限公司创建于1993年，目前在全国设立40多家分支机构，覆盖全国主要经济地区，是国内大型全牌照期货公司之一，是目前国内拥有分支机构多、运行规范、管理先进的专业期货经营机构。2012年12月完成股份制改制工作，并于2019年9月5日成功在深圳证券交易所挂牌上市，成为深交所期货第一股、是第二家登陆A股的期货上市公司。

研究院拥有完善的报告体系，除针对客户的个性化需要提供的投资报告和套利、套保操作方案外，还有晨会纪要、品种日评、周报、月报等策略分析报告。研究院现有特色产品有短信通、套利通、市场资金追踪、持仓分析系统、投顾策略、交易诊断系统、数据管理系统以及金尝发服务体系专供策略产品等。在创新业务方面，积极参与创新业务的前期产品研究，为创新业务培养大量专业人员，成为公司的信息数据中心、产品策略中心和人才储备中心。

瑞达期货研究院将继续往开来，向更深更广的投资领域推进，为客户的期货投资奉上贴心、专业、高效的优质服务。