

M
A
R
K
E
T

R
E
S
E
A
R
C
H

R
E
P
O
R
T

市场研报



瑞达期货
RUIDA FUTURES



金尝发



瑞达期货研究院

化工组 尿素期货周报 2021年2月5日



关注瑞达研究院微信公众号

Follow us on WeChat

尿 素

一、核心要点

1、周度数据

观察角度	尿素	上一周	本周	涨跌
期货	收盘（元/吨）	2058	1984	-74
	持仓（手）	132050	117938	-14112
	前 20 名净持仓	6386	14113	+7727
现货	山东（元/吨）	2030	2140	+110
	基差（元/吨）	-28	156	+184

2、多空因素分析

利多因素

利空因素

国际价格上涨，印度招标预期	气头企业陆续通气
淡储需求	下游需求减弱
	尿素日产量回升

周度观点策略总结：供应端来看，近期国内多套装置恢复，尿素企业日产量环比回升，下周仍有部分装置将恢复且暂无新增检修计划，故短期尿素日产量趋于增加。需求方面，近期农业需求趋弱，而工业需求因板材厂以及复合肥厂陆续放假而受到抑制。不过，近期国际价格强势和印度本月的招标预期对国内市场形成推动。盘面上，UR2105 合约短期建议在 1960-2050 区间交易。

二、 周度市场数据

图1 无烟煤坑口价



数据来源：WIND 瑞达研究院

截至1月29日，晋城无烟煤坑口价770元/吨，较上周+20元/吨。

图2 天然气价格



数据来源：WIND 瑞达研究院

截至2月4日，NYMEX天然气收盘价2.96美元/百万英热单位，较上周+0.28美元/百万英热单位。

图3 国内尿素市场主流价



数据来源：WIND 瑞达研究院

截至2月5日，山东地区主流价2140元/吨，+100；江苏地区主流价2120元/吨，+60；安徽地区主流价2170元/吨，+100。

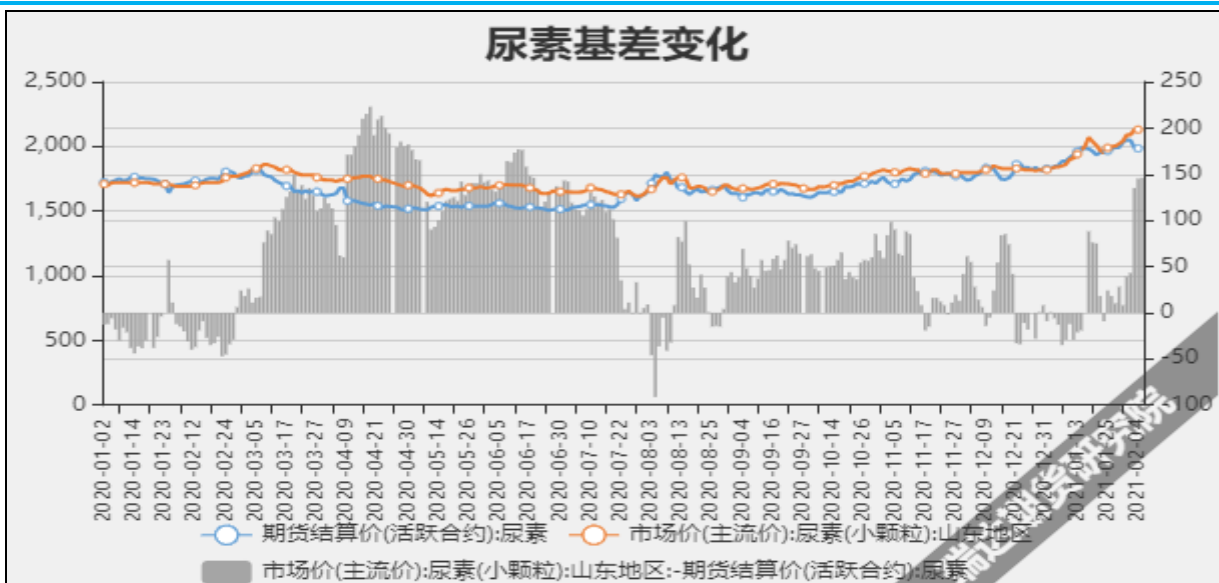
图4 尿素外盘现货价



数据来源：WIND 瑞达研究院

截至2月4日，尿素FOB中国322.5美元/吨，较上周+10美元/吨。

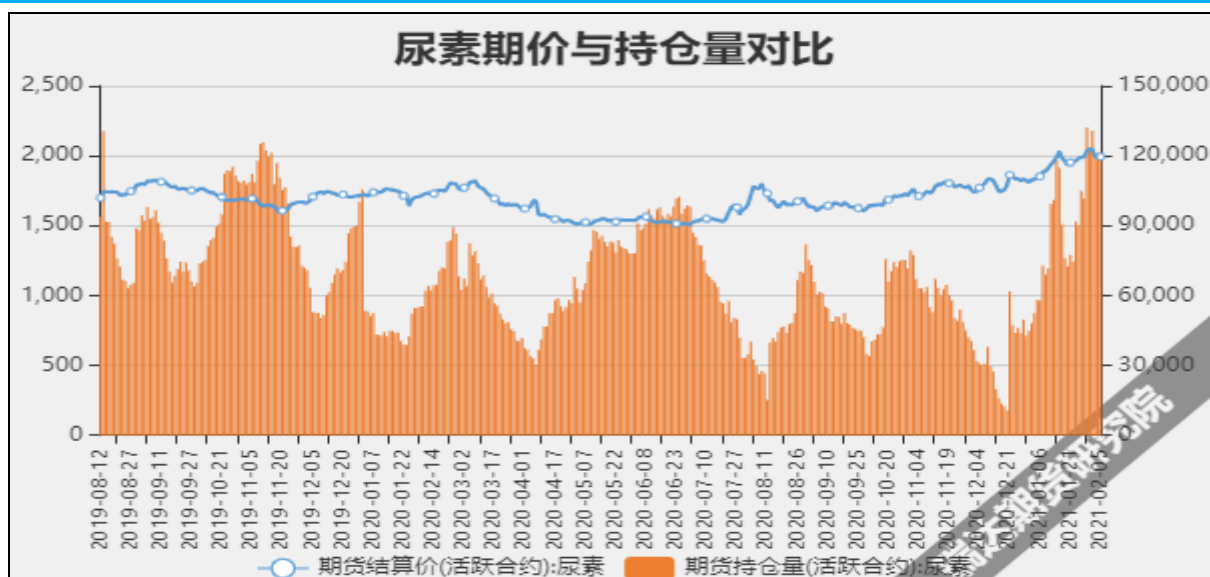
图5 尿素基差



数据来源：WIND 瑞达研究院

截至2月5日，尿素基差为146元/吨，较上周+138元/吨。

图6 尿素期货持仓量



数据来源：WIND 瑞达研究院

截至2月5日，尿素期货持仓量117938手，较上周-14112手。

图7 国内尿素日产量



数据来源：WIND 瑞达研究院

截至2月3日，国内尿素日均产量128737吨，较上周+10481吨。

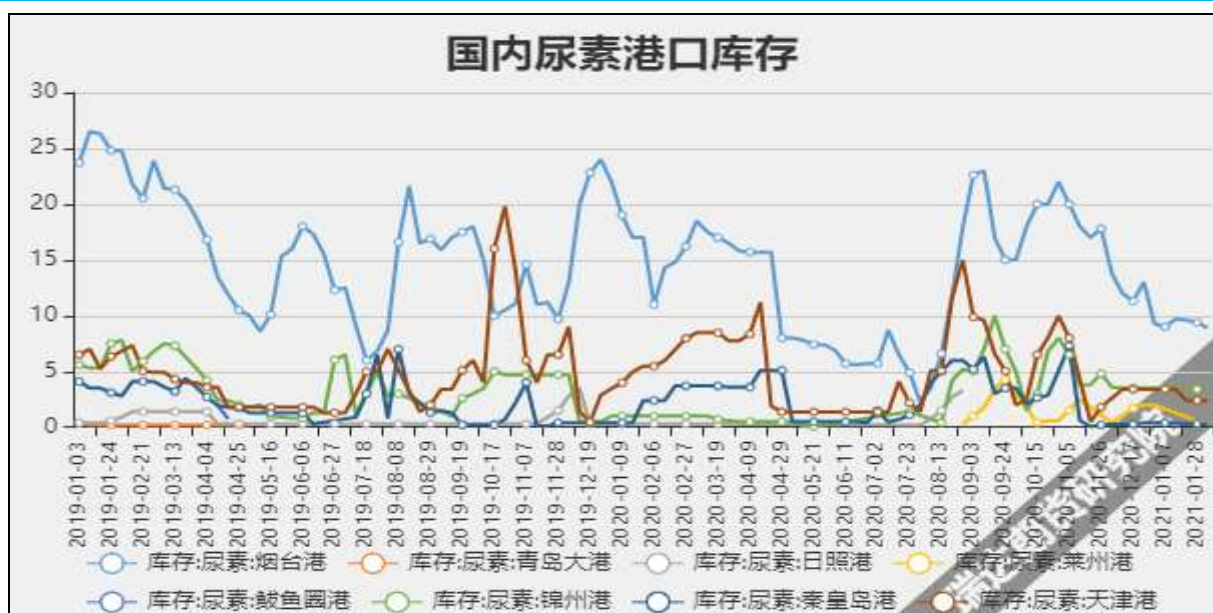
图8 国内尿素开工率



数据来源: WIND 瑞达研究院

截至2月3日, 国内尿素开工率61.35%, 较上周+5%。

图9 国内尿素港口库存



数据来源: WIND 瑞达研究院

截止1月28日当周, 国内主要港口尿素库15.15万吨, 较上周-0.35万吨。

瑞达期货化工林静宜

资格证号: F0309984

免责声明

本报告中的信息均来源于公开可获得资料，瑞达期货股份有限公司力求准确可靠，但对这些信息的准确性及完整性不做任何保证，据此投资，责任自负。本报告不构成个人投资建议，客户应考虑本报告中的任何意见或建议是否符合其特定状况。本报告版权仅为我公司所有，未经书面许可，任何机构和个人不得以任何形式翻版、复制和发布。如引用、刊发，需注明出处为瑞达期货股份有限公司研究院，且不得对本报告进行有悖原意的引用、删节和修改。